



## PARECER 004/2023 DO COMITÊ DE INVESTIMENTOS AO CONSELHO FISCAL

Atendendo os requisitos de aderência ao nível I do Pró-Gestão RPPS, o presente Comitê de Investimentos, emite o seguinte relatório com a rentabilidade, controle de risco e aderência das alocações à Política de Investimentos, em relação ao mês de março de 2023.

### Indicadores Econômicos:

No Brasil a semana foi marcada pela repercussão do novo arcabouço fiscal e pelas expectativas por medidas que visam elevar a arrecadação de impostos, pois, conforme a equipe econômica do Governo, as receitas precisam aumentar até R\$150 bilhões em 2023 para cumprir as metas do novo marco fiscal. No cenário externo, nos EUA, tivemos a divulgação do relatório de emprego – Payroll – que mostrou uma geração de 236 mil novas vagas de empregos em março, ficando ligeiramente abaixo do esperado, visto que a previsão era de 239 mil empregos para o período. Já a taxa de desemprego ficou em 3,5%. Os dados refletem que o mercado de trabalho segue resiliente, o que pode levar o FED (Banco Central Americano) a continuar subindo os juros. Na Renda Fixa, os juros futuros de curto prazo encerraram a semana com uma leve alta enquanto os de longo prazo tiveram queda. O movimento de alta decorre das incertezas relacionadas à proposta do arcabouço fiscal, sobretudo em relação a recomposição tributária visando equalizar a arrecadação federal. Já a queda nas taxas mais longas foi motivada pela menor pressão no cenário externo com dados mais fracos nos EUA. Neste contexto, os índices da Anbima iniciaram o mês no positivo. Os mercados devem ser guiados pela reação externa ao CPI dos EUA, depois de várias alterações. O IPCA de março abaixo do esperado na última terça-feira levou a curva de juros a apontar corte da Selic na reunião do Copom em junho, enquanto a Bolsa disparou 4% e o dólar caiu a R\$ 5,00. Assim, ganhou eco a pressão política sobre o Banco Central para baixar a taxa Selic.

### Investimentos Rentabilidade x Meta:

No mês de fevereiro/2023, em dados extraídos do relatório gerado via sistema, a rentabilidade obtida foi de R\$ 384.089,98 (trezentos e oitenta e quatro mil, oitenta e nove reais e noventa e oito centavos), o que representa um percentual 1,39% ao mês, e perfaz 3,53% da meta para o período e a meta acumulada (INPC + 5,20%) que fechou março em 3,18%. Sendo assim, a rentabilidade acumulada do NESPREV no ano está em R\$ 954.744,25 (novecentos e cinquenta e quatro mil, setecentos e quarenta e quatro reais e vinte e cinco centavos), possuindo de patrimônio R\$ 27.964.281,90 (vinte e sete milhões, novecentos e sessenta e quatro mil, duzentos e oitenta e um reais e noventa centavos).



ESTADO DO RIO GRANDE DO SUL  
MUNICÍPIO DE NOVA ESPERANÇA DO SUL  
SECRETARIA DE ADMINISTRAÇÃO E GESTÃO PÚBLICA  
REGIME PRÓPRIO DE PREVIDÊNCIA SOCIAL DOS SERV. PUB. DE NOVA ESPERANÇA DO SUL - NESPREV  
COMITÊ DE INVESTIMENTOS

No referido mês houve compra e venda na renda variável, com várias operações e o aporte mensal será realizado conforme análise no Banrisul no fundo BANRISUL FOCO IDKA IPCA 2A FI RENDA FIXA.

Não foram realizadas movimentações financeiras, aguardando o comportamento do cenário econômico, para verificar qual a sinalização e caminho a tomar no tocante aos investimentos.

**Política de Investimentos:**

No tocante dos limites da Política de Investimentos, as aplicações financeiras estão em conformidade com a legislação, segundo relatórios em anexo.

Nova Esperança do Sul, 18 de abril de 2023

Ana Paula Pizzolato da Silveira  
Membro Comitê de Investimentos

Adão Chiavenato Machado  
Membro Comitê de Investimentos

Elisandra Carloto Saciloto  
Membro Comitê de Investimentos

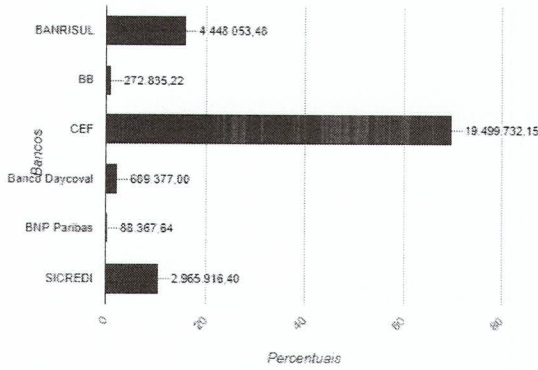
**RELATÓRIO DINÂMICO - REGIME PRÓPRIO DE PREVIDÊNCIA SOCIAL DOS SERV. PUB DE NOVA ESPERANÇA DO SUL - NESPREV**

COMPOSIÇÃO DA CARTEIRA	CNPJ	R\$	%
BANRISUL ABSOLUTO FI RENDA FIXA LP	21.743.480/0001-50	R\$ 3.066.634,35	10,97%
BANRISUL FOCO IDKA IPCA 2A FI RENDA FIXA	21.007.180/0001-03	R\$ 613.772,89	2,19%
BANRISUL RPPS FI RENDA FIXA	46.521.007/0001-50	R\$ 644.689,22	2,31%
BANRISUL SOBERANO FI RENDA FIXA SIMPLES LP	11.311.874/0001-86	R\$ 61.600,50	0,22%
BANRISUL SUPER FI RENDA FIXA	02.430.487/0001-78	R\$ 61.356,52	0,22%
BB FI MULTIMERCADO PREVIDENCIÁRIO LP	10.418.362/0001-50	R\$ 36.111,30	0,13%
BB PERFIL FIC RENDA FIXA REFERENCIADO DI PREVIDENCIÁRIO LP	13.077.418/0001-49	R\$ 236.723,92	0,85%
CAIXA BRASIL 2023 TÍTULOS PÚBLICOS FI RENDA FIXA	44.683.378/0001-02	R\$ 634.705,01	2,27%
CAIXA BRASIL FI RENDA FIXA REFERENCIADO DI LP	03.737.206/0001-97	R\$ 5.222.218,72	18,67%
CAIXA BRASIL GESTÃO ESTRATÉGICA FIC RENDA FIXA	23.215.097/0001-55	R\$ 970.683,86	3,47%
CAIXA BRASIL IDKA IPCA 2A TÍTULOS PÚBLICOS FI RENDA FIXA LP	14.386.926/0001-71	R\$ 2.374.495,58	8,49%
CAIXA BRASIL IMA-B 5 TÍTULOS PÚBLICOS FI RENDA FIXA LP	11.060.913/0001-10	R\$ 2.698.473,29	9,65%
CAIXA BRASIL IMA-B TÍTULOS PÚBLICOS FI RENDA FIXA LP	10.740.658/0001-93	R\$ 2.194.068,66	7,85%
CAIXA BRASIL IMA-GERAL TÍTULOS PÚBLICOS FI RENDA FIXA LP	11.061.217/0001-28	R\$ 1.679.898,51	6,01%
CAIXA BRASIL IRF-M 1 TÍTULOS PÚBLICOS FI RENDA FIXA	10.740.670/0001-06	R\$ 1.179.586,81	4,22%
CAIXA CAPITAL PROTEGIDO BOLSA DE VALORES IV FIC MULTIMERCADO	44.683.343/0001-73	R\$ 101.367,75	0,36%
CAIXA INDEXA BOLSA AMERICANA FI MULTIMERCADO LP	30.036.235/0001-02	R\$ 174.446,92	0,62%
CAIXA INSTITUCIONAL FI AÇÕES BDR NÍVEL I	17.502.937/0001-68	R\$ 138.215,29	0,49%
CAIXA JUROS E MOEDAS FI MULTIMERCADO LP	14.120.520/0001-42	R\$ 605.087,30	2,16%
DAYCOVAL CLASSIC FI RENDA FIXA CRÉDITO PRIVADO	10.783.480/0001-68	R\$ 689.377,00	2,47%
ISHARES IBOVESPA FUNDO DE ÍNDICE (BOVA11)	10.406.511/0001-61	R\$ 88.367,64	0,32%
SICREDI BOLSA AMERICANA FI MULTIMERCADO LP	24.633.818/0001-00	R\$ 157.920,99	0,56%
SICREDI INSTITUCIONAL IRF-M 1 FI RENDA FIXA	19.196.599/0001-09	R\$ 288.005,70	1,03%
SICREDI LIQUIDEZ EMPRESARIAL FI RENDA FIXA	24.634.187/0001-43	R\$ 2.519.989,72	9,01%
CAIXA BRASIL TÍTULOS PÚBLICOS FI RENDA FIXA LP	05.164.356/0001-84	R\$ 1.526.484,45	5,46%
		<b>Total: R\$ 27.964.281,90</b>	<b>100,00%</b>

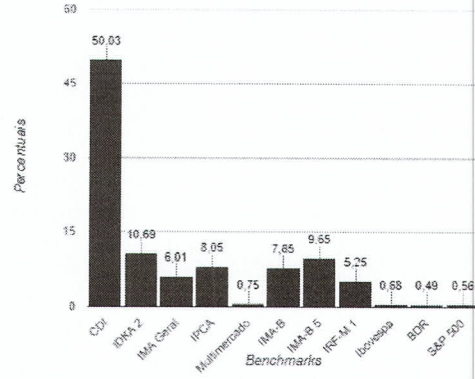
COMPETÊNCIA	SALDO RPPS	RENDIMENTOS DO ANO	RENTABILIDADE MÊS	RENTABILIDADE ACUMULADA	META ATUARIAL ACUMULADA
03/2023	R\$ 27.964.281,90	R\$ 954.744,25	1,39%	3,53%	3,18%



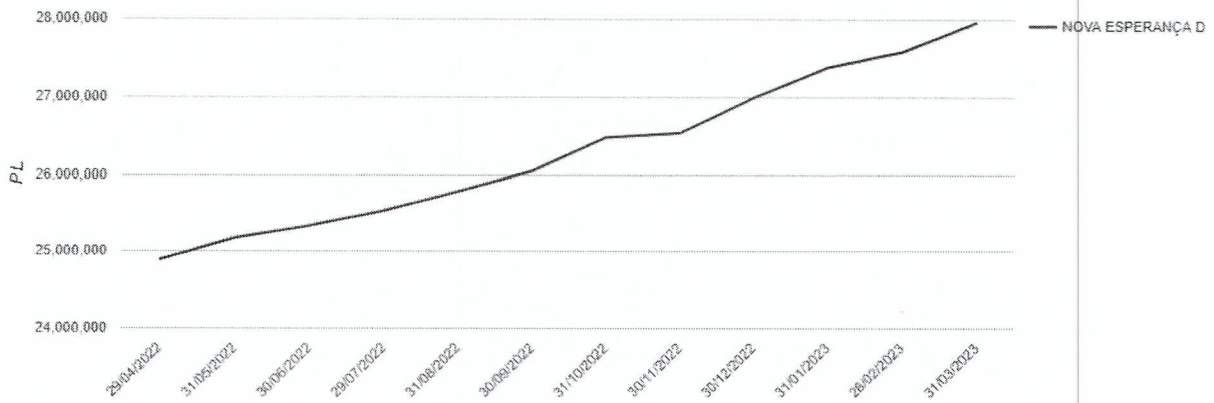
Percentual por Instituições Financeiras



Percentual por Benchmark



Evolução Patrimonial em R\$



"As informações dos relatórios são obtidas de fontes públicas ou privadas consideradas confiáveis, onde a responsabilidade pela correção e veracidade não é assumida pela empresa. As informações disponíveis não devem ser entendidas como colocação, distribuição ou oferta de fundos de investimento. Fundos de investimentos não contam com a garantia do administrador, gestor, de qualquer mecanismo seguro ou do fundo garantidor de crédito. Rentabilidade obtida no passado não é garantia de rentabilidade futura. Ao investidor é recomendado a leitura cuidadosa do prospecto e regulamento do fundo de investimento ao aplicar seus recursos".

## RELATÓRIO RENTABILIDADE POR FUNDO - NOVA ESPERANÇA DO SUL - 03/2023

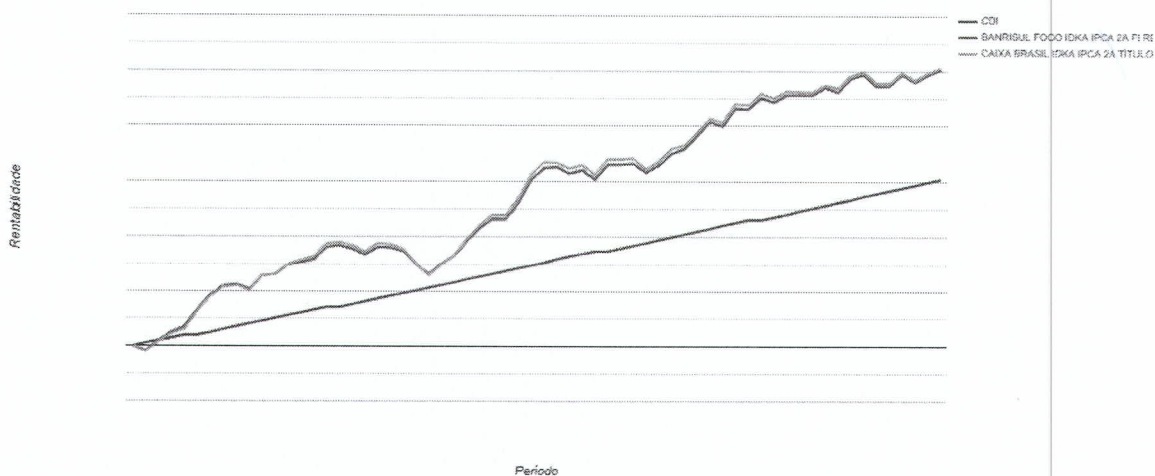
Fundo de Investimento	Saldo Anterior	Aplicações	Resgates	Rentabilidade	Saldo Atual	Rentab. obtida na aplicação	% da meta do mês
BANRISUL ABSOLUTO FI RENDA FIXA LP	R\$ 3.031.790,00	R\$ 0,00	R\$ 0,00	R\$ 34.844,36	R\$ 3.066.634,35	1,15%	107,41%
BANRISUL FOCO IDKA IPCA 2A FI RENDA FIXA	R\$ 605.012,43	R\$ 0,00	R\$ 0,00	R\$ 8.760,46	R\$ 613.772,89	1,45%	135,33%
BANRISUL RPPS FI RENDA FIXA	R\$ 636.584,68	R\$ 0,00	R\$ 0,00	R\$ 8.104,54	R\$ 644.689,22	1,27%	118,98%
BANRISUL SOBERANO FI RENDA FIXA SIMPLES LP	R\$ 60.924,62	R\$ 0,00	R\$ 0,00	R\$ 675,89	R\$ 61.600,50	1,11%	103,68%
BANRISUL SUPER FI RENDA FIXA	R\$ 60.768,24	R\$ 0,00	R\$ 0,00	R\$ 588,28	R\$ 61.356,52	0,97%	90,47%
BB FI MULTIMERCADO PREVIDENCIÁRIO LP	R\$ 35.614,90	R\$ 0,00	R\$ 0,00	R\$ 496,40	R\$ 36.111,30	1,39%	130,26%
BB PERFL. FIC RENDA FIXA REFERENCIADO DI PREVIDENCIÁRIO LP	R\$ 234.003,33	R\$ 0,00	R\$ 0,00	R\$ 2.720,59	R\$ 236.723,92	1,16%	108,66%
CAIXA BRASIL 2023 TTÍTULOS PÚBLICOS FI RENDA FIXA	R\$ 627.301,25	R\$ 0,00	R\$ 0,00	R\$ 7.403,75	R\$ 634.705,01	1,18%	110,30%
CAIXA BRASIL FI RENDA FIXA REFERENCIADO DI LP	R\$ 5.162.803,24	R\$ 0,00	R\$ 0,00	R\$ 59.415,48	R\$ 5.222.218,72	1,15%	107,55%
CAIXA BRASIL GESTÃO ESTRATÉGICA FIC RENDA FIXA	R\$ 959.056,68	R\$ 0,00	R\$ 0,00	R\$ 11.627,18	R\$ 970.683,86	1,21%	113,30%
CAIXA BRASIL IDKA IPCA 2A TTÍTULOS PÚBLICOS FI RENDA FIXA LP	R\$ 2.341.851,91	R\$ 0,00	R\$ 0,00	R\$ 32.643,67	R\$ 2.374.495,58	1,39%	130,27%
CAIXA BRASIL IDKA IPCA 5 TTÍTULOS PÚBLICOS FI RENDA FIXA LP	R\$ 2.658.654,18	R\$ 0,00	R\$ 0,00	R\$ 39.819,11	R\$ 2.698.473,29	1,50%	139,97%
CAIXA BRASIL IMA-B TTÍTULOS PÚBLICOS FI RENDA FIXA LP	R\$ 2.137.440,03	R\$ 0,00	R\$ 0,00	R\$ 56.628,64	R\$ 2.194.068,66	2,65%	247,60%
CAIXA BRASIL IMA-B TTÍTULOS PÚBLICOS FI RENDA FIXA LP	R\$ 1.649.335,86	R\$ 0,00	R\$ 0,00	R\$ 30.562,65	R\$ 1.679.898,51	1,85%	173,18%
CAIXA BRASIL IMA-GERAL TTÍTULOS PÚBLICOS FI RENDA FIXA LP	R\$ 1.165.527,15	R\$ 0,00	R\$ 0,00	R\$ 17.167,67	R\$ 1.179.586,81	1,21%	112,74%
CAIXA BRASIL IRF-M 1 TTÍTULOS PÚBLICOS FI RENDA FIXA	R\$ 1.509.316,78	R\$ 0,00	R\$ 0,00	R\$ 17.167,67	R\$ 1.526.484,45	1,14%	106,30%
CAIXA BRASIL TTÍTULOS PÚBLICOS FI RENDA FIXA LP	R\$ 102.091,14	R\$ 0,00	R\$ 0,00	R\$ -723,39	R\$ 101.367,75	-0,71%	-66,22%
CAIXA CAPITAL PROTEGIDO BOLSA DE VALORES IV FIC MULTIMERCADO	R\$ 167.775,34	R\$ 0,00	R\$ 0,00	R\$ 6.671,59	R\$ 174.446,92	3,98%	371,64%
CAIXA INDEXA BOLSA AMERICANA FI MULTIMERCADO LP	R\$ 133.941,11	R\$ 0,00	R\$ 0,00	R\$ 4.274,18	R\$ 138.215,29	3,19%	298,23%
CAIXA INSTITUCIONAL FI AÇÕES BDR NIVEL I	R\$ 598.288,34	R\$ 0,00	R\$ 0,00	R\$ 6.798,97	R\$ 605.087,30	1,14%	106,21%
CAIXA JURROS E MOEDAS FI MULTIMERCADO LP	R\$ 683.492,25	R\$ 0,00	R\$ 0,00	R\$ 5.884,75	R\$ 689.377,00	0,86%	80,47%
DAYCOVAL CLASSIC FI RENDA FIXA CREDITO PRIVADO	R\$ 90.975,50	R\$ 0,00	R\$ 0,00	R\$ -2.607,86	R\$ 88.367,64	-2,87%	-267,90%
ISHARES IBOVESPA FUNDO DE ÍNDICE (BOVALL1)	R\$ 151.730,03	R\$ 0,00	R\$ 0,00	R\$ 6.190,96	R\$ 157.920,99	4,08%	381,33%
SICREDI BOLSA AMERICANA FI MULTIMERCADO LP	R\$ 284.554,25	R\$ 0,00	R\$ 0,00	R\$ 3.471,45	R\$ 288.005,70	1,22%	114,02%
SICREDI INSTITUCIONAL IRF-M 1 FI RENDA FIXA	R\$ 2.491.378,71	R\$ 0,00	R\$ 0,00	R\$ 28.611,01	R\$ 2.519.989,72	1,15%	107,33%
SICREDI LIQUIDEZ EMPRESARIAL FI RENDA FIXA	R\$ 27.580.191,92	R\$ 0,00	R\$ 0,00	R\$ 384.089,98	R\$ 27.964.281,90		

"As informações dos relatórios são obtidas de fontes públicas ou privadas consideradas confiáveis, onde a responsabilidade pela correção e veracidade não é assumida pela empresa. As informações disponíveis não devem ser entendidas como colocação, distribuição ou oferta de fundos de investimento. Fundos de investimentos não contam com a garantia do administrador, gestor, de qualquer mecanismo seguro ou do fundo garantidor de crédito. Rentabilidade obtida no passado não é garantia de rentabilidade futura. Ao investidor é recomendado a leitura cuidadosa do prospecto e regulamento do fundo de investimento ao aplicar seus recursos".

**LÂMINA COMPARATIVA - 04/01/2023 à 04/04/2023**

Fundo de investimento	Retorno mês	Retorno ano	PL	Taxa de Adm	Taxa de perf.	Carência	Aplic mínima
BANRISUL FOCO IDKA IPCA 2A FI RENDA FIXA	0,22%	4,57%	R\$ 897.701.201,42	0,20%	Não possui	Não há	R\$ 50.000,00
CAIXA BRASIL IDKA IPCA 2A TÍTULOS PÚBLICOS FI RENDA FIXA LP	0,22%	4,60%	R\$ 7.003.327.059,80	0,20%	Não possui	Não há	R\$ 1.000,00

**Benchmark - Performance**



"As informações dos relatórios são obtidas de fontes públicas ou privadas consideradas confiáveis, onde a responsabilidade pela correção e veracidade não é assumida pela empresa. As informações disponíveis não devem ser entendidas como colocação, distribuição ou oferta de fundos de investimento. Fundos de investimentos não contam com a garantia do administrador, gestor, de qualquer mecanismo seguro ou do fundo garantidor de crédito. Rentabilidade obtida no passado não é garantia de rentabilidade futura. Ao investidor é recomendado a leitura cuidadosa do prospecto e regulamento do fundo de investimento ao aplicar seus recursos".

*[Handwritten signatures in blue ink]*



## ENQUADRAMENTO CONFORME POLÍTICA DE INVESTIMENTO - 03/2023

FUNDO DE INVESTIMENTO		ENQUADRAMENTO CONFORME POLÍTICA DE INVESTIMENTO - 03/2023				Status
FI 100% títulos TN - Art. 7º, I, "b"	CNPJ	Saldo	% Recurso	% Limite Alvo	% Limite Superior	
BANRISUL ABSOLUTO FI RENDA FIXA LP	21.743.480/0001-50	R\$ 3.066.634,35				
BANRISUL FOCO IDKA IPCA ZA FI RENDA FIXA	21.007.180/0001-03	R\$ 613.772,89				
BANRISUL RPPS FI RENDA FIXA	46.521.007/0001-50	R\$ 644.689,22				
BANRISUL SOBERANO FI RENDA FIXA SIMPLES LP	11.311.874/0001-86	R\$ 61.600,50				
CAIXA BRASIL 2023 TÍTULOS PÚBLICOS FI RENDA FIXA	44.683.378/0001-02	R\$ 634.705,01				
CAIXA BRASIL GESTÃO ESTRATÉGICA FIC RENDA FIXA	23.215.097/0001-55	R\$ 970.683,86				
CAIXA BRASIL IDKA IPCA ZA TÍTULOS PÚBLICOS FI RENDA FIXA LP	14.386.926/0001-71	R\$ 2.374.495,58				
CAIXA BRASIL IMA-B 5 TÍTULOS PÚBLICOS FI RENDA FIXA LP	11.060.913/0001-10	R\$ 2.698.473,29				
CAIXA BRASIL IMA-B TÍTULOS PÚBLICOS FI RENDA FIXA LP	10.740.658/0001-93	R\$ 2.194.068,66				
CAIXA BRASIL IMA-GERAL TÍTULOS PÚBLICOS FI RENDA FIXA LP	11.061.217/0001-28	R\$ 1.679.898,51				
CAIXA BRASIL IRF-M 1 TÍTULOS PÚBLICOS FI RENDA FIXA	10.740.670/0001-06	R\$ 1.179.586,81				
SICREDI LIQUIDEZ EMPRESARIAL FI RENDA FIXA	24.634.187/0001-43	R\$ 2.519.989,72				
<b>FI Renda Fixa - Art. 7º, III, "a"</b>		<b>R\$ 18.638.598,40</b>	<b>66,65%</b>	<b>64,00%</b>	<b>100,00%</b>	<b>ENQUADRADO</b>
BANRISUL SUPER FI RENDA FIXA	02.430.487/0001-78	R\$ 61.356,52				
BB PERFIL FIC RENDA FIXA REFERENCIADO DI PREVIDENCIÁRIO LP	13.077.418/0001-49	R\$ 236.723,92				
CAIXA BRASIL FI RENDA FIXA REFERENCIADO DI LP	03.737.206/0001-97	R\$ 5.222.218,72				
CAIXA BRASIL TÍTULOS PÚBLICOS FI RENDA FIXA LP	05.164.356/0001-84	R\$ 1.526.484,45				
SICREDI INSTITUCIONAL IRF-M 1 FI RENDA FIXA	19.196.599/0001-09	R\$ 288.005,70				
<b>FI em Renda Fixa "Crédito Privado" - Art. 7º, V, "b"</b>		<b>R\$ 7.334.789,30</b>	<b>26,23%</b>	<b>28,00%</b>	<b>60,00%</b>	<b>ENQUADRADO</b>
DAYCOVAL CLASSIC FI RENDA FIXA CREDITO PRIVADO	10.783.480/0001-68	R\$ 689.377,00				
<b>ETF - Art. 8º, II</b>		<b>R\$ 689.377,00</b>	<b>2,47%</b>	<b>1,00%</b>	<b>5,00%</b>	<b>ENQUADRADO</b>
ISHARES IBOVESPA FUNDO DE ÍNDICE (BOVA11)	10.406.511/0001-61	R\$ 88.367,64				
<b>Fundo de Ações BDR Nível 1 - Art. 9º, A, III</b>		<b>R\$ 88.367,64</b>	<b>0,32%</b>	<b>3,00%</b>	<b>10,00%</b>	<b>ENQUADRADO</b>
CAIXA INSTITUCIONAL FI AÇÕES BDR NÍVEL I	17.502.937/0001-68	R\$ 138.215,29				
<b>Fundos Multimercados - Art. 10º, I</b>		<b>R\$ 138.215,29</b>	<b>0,49%</b>	<b>0,50%</b>	<b>5,00%</b>	<b>ENQUADRADO</b>
BB FI MULTIMERCADO PREVIDENCIÁRIO LP	10.418.362/0001-50	R\$ 36.111,30				
CAIXA CAPITAL PROTEGIDO BOLSA DE VALORES IV FIC MULTIMERCADO	44.683.343/0001-73	R\$ 101.367,75				
CAIXA INDEXA BOLSA AMERICANA FI MULTIMERCADO LP	30.036.235/0001-02	R\$ 174.446,92				
CAIXA JUROS E MOEDAS FI MULTIMERCADO LP	14.120.520/0001-42	R\$ 605.087,30				
SICREDI BOLSA AMERICANA FI MULTIMERCADO LP	24.633.818/0001-00	R\$ 157.920,99				
<b>Total:</b>		<b>R\$ 1.074.934,27</b>	<b>3,84%</b>	<b>2,00%</b>	<b>10,00%</b>	<b>ENQUADRADO</b>
		<b>R\$ 27.964.281,90</b>	<b>100,00%</b>			



"As informações dos relatórios são obtidas de fontes públicas ou privadas consideradas confiáveis, onde a responsabilidade pela correção e veracidade não é assumida pela empresa. As informações disponíveis não devem ser entendidas como colocação, distribuição ou oferta de fundos de investimento. Fundos de investimentos não contam com a garantia do administrador, gestor, de qualquer mecanismo seguro ou do fundo garantidor de crédito. Rentabilidade obtida no passado não é garantia de rentabilidade futura. Ao investidor é recomendado a leitura cuidadosa do prospecto e regulamento do fundo de investimento ao aplicar seus recursos".



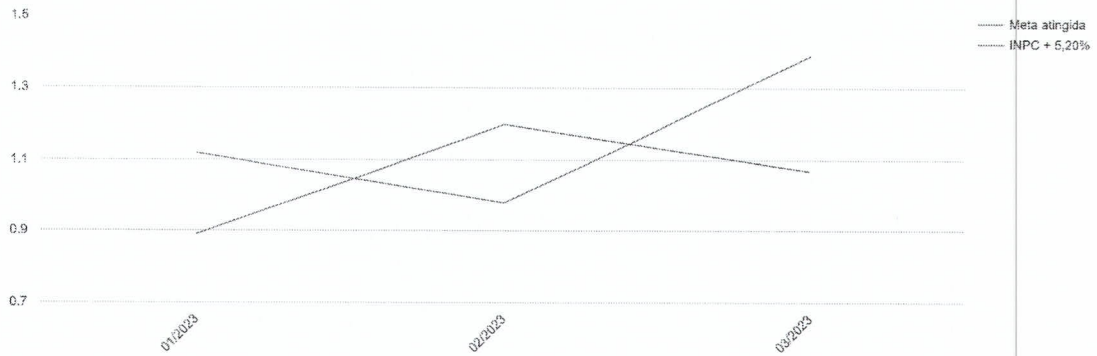
**Relatório Rentabilidade x Meta RPPS - NOVA ESPERANÇA DO SUL**

<b>RELATÓRIO DA RENTABILIDADE - RPPS: NOVA ESPERANÇA DO SUL - 03/2023</b>			
<b>Fundo de investimento</b>	<b>Rendimentos R\$</b>	<b>% Rentab. Ano</b>	<b>% Meta de 2023</b>
BANRISUL ABSOLUTO FI RENDA FIXA LP	R\$ 95.229,77	3,25%	102,20%
BANRISUL FOCO IDKA IPCA 2A FI RENDA FIXA	R\$ 26.863,76	4,34%	136,57%
BANRISUL RPPS FI RENDA FIXA	R\$ 25.148,09	4,06%	127,61%
BANRISUL SOBERANO FI RENDA FIXA SIMPLES LP	R\$ 2.126,23	3,15%	99,00%
BANRISUL SUPER FI RENDA FIXA	R\$ 1.580,95	2,68%	84,18%
BB FI MULTIMERCADO PREVIDENCIÁRIO LP	R\$ 1.152,18	3,30%	103,61%
BB PERFIL FIC RENDA FIXA REFERENCIADO DI PREVIDENCIÁRIO LP	R\$ 7.280,23	3,17%	99,75%
CAIXA BRASIL 2023 TÍTULOS PÚBLICOS FI RENDA FIXA	R\$ 22.239,01	3,63%	114,15%
CAIXA BRASIL FI RENDA FIXA REFERENCIADO DI LP	R\$ 155.796,64	3,08%	96,68%
CAIXA BRASIL GESTÃO ESTRATÉGICA FIC RENDA FIXA	R\$ 35.649,71	3,25%	102,10%
CAIXA BRASIL IDKA IPCA 2A TÍTULOS PÚBLICOS FI RENDA FIXA LP	R\$ 99.393,00	4,37%	137,35%
CAIXA BRASIL IMA-B 5 TÍTULOS PÚBLICOS FI RENDA FIXA LP	R\$ 127.021,31	4,32%	135,94%
CAIXA BRASIL IMA-B TÍTULOS PÚBLICOS FI RENDA FIXA LP	R\$ 84.794,90	3,91%	122,79%
CAIXA BRASIL IMA-GERAL TÍTULOS PÚBLICOS FI RENDA FIXA LP	R\$ 60.270,16	3,60%	113,19%
CAIXA BRASIL IRF-M 1 TÍTULOS PÚBLICOS FI RENDA FIXA	R\$ 38.014,87	3,33%	104,69%
CAIXA CAPITAL PROTEGIDO BOLSA DE VALORES IV FIC MULTIMERCADO	R\$ -1.225,82	-1,19%	-37,56%
CAIXA INDEXA BOLSA AMERICANA FI MULTIMERCADO LP	R\$ 14.143,52	8,82%	277,38%
CAIXA INSTITUCIONAL FI AÇÕES BDR NÍVEL I	R\$ 10.773,09	8,45%	265,76%
CAIXA JUROS E MOEDAS FI MULTIMERCADO LP	R\$ 12.654,95	3,09%	97,09%
DAYCOVAL CLASSIC FI RENDA FIXA CRÉDITO PRIVADO	R\$ 10.452,27	1,54%	48,46%
ISHARES IBOVESPA FUNDO DE ÍNDICE (BOVA11)	R\$ -2.097,86	-7,05%	-221,48%
SICREDI BOLSA AMERICANA FI MULTIMERCADO LP	R\$ 12.954,62	8,94%	280,94%
SICREDI INSTITUCIONAL IRF-M 1 FI RENDA FIXA	R\$ 9.253,66	3,32%	104,37%
SICREDI LIQUIDEZ EMPRESARIAL FI RENDA FIXA	R\$ 78.790,58	3,23%	101,47%
CAIXA BRASIL TÍTULOS PÚBLICOS FI RENDA FIXA LP	R\$ 26.484,45	3,22%	101,16%
<b>RENTABILIDADE ACUMULADA:</b>	<b>R\$ 954.744,25</b>		

<b>RPPS</b>	<b>NOVA ESPERANÇA DO SUL</b>	
	<b>Mensal</b>	<b>Ano</b>
<b>Data Base</b>	<b>03/2023</b>	<b>2023</b>
<b>Rentabilidade R\$</b>	<b>R\$ 384.089,98</b>	<b>R\$ 954.744,25</b>
<b>Rentabilidade %</b>	<b>1,39%</b>	<b>3,5319%</b>
<b>Meta Política de Investimento</b>		<b>INPC + 5,20%</b>
<b>Meta período %</b>	<b>1,07%</b>	<b>3,18%</b>
<b>% alcançado da meta no período</b>	<b>130,64%</b>	<b>111,04%</b>



Gráfico - Rentabilidade x Meta (mês a mês)



"As informações dos relatórios são obtidas de fontes públicas ou privadas consideradas confiáveis, onde a responsabilidade pela correção e veracidade não é assumida pela empresa. As informações disponíveis não devem ser entendidas como colocação, distribuição ou oferta de fundos de investimento. Fundos de investimentos não contam com a garantia do administrador, gestor, de qualquer mecanismo seguro ou do fundo garantidor de crédito. Rentabilidade obtida no passado não é garantia de rentabilidade futura. Ao investidor é recomendado a leitura cuidadosa do prospecto e regulamento do fundo de investimento ao aplicar seus recursos".

Relatório Risco da Carteira

RPPS CNPJ	NOVA ESPERANÇA DO SUL FUNDO DE INVESTIMENTO	VAR(95%)		SALDO
		MÊS	ANO	
21.743.480/0001-50	BANRISUL ABSOLUTO FI RENDA FIXA LP	0,02%	0,02%	3.066.634,35
21.007.180/0001-03	BANRISUL FOCO IDKA IPCA 2A FI RENDA FIXA	1,09%	1,19%	613.772,89
04.828.795/0001-81	BANRISUL FOCO IMA G FI RENDA FIXA LP	0,82%	1,09%	0,00
46.521.007/0001-50	BANRISUL RPPS FI RENDA FIXA	0,90%	1,02%	644.689,22
11.311.874/0001-86	BANRISUL SOBERANO FI RENDA FIXA SIMPLES LP	0,03%	0,02%	61.600,50
02.430.487/0001-78	BANRISUL SUPER FI RENDA FIXA	0,01%	0,01%	61.356,52
10.418.362/0001-50	BB FI MULTIMERCADO PREVIDENCIÁRIO LP	0,64%	0,53%	36.111,30
07.442.078/0001-05	BB IMA-B TÍTULOS PÚBLICOS FI RENDA FIXA PREVIDENCIÁRIO	1,58%	2,35%	0,00
07.111.384/0001-69	BB IRF-M TÍTULOS PÚBLICOS FI RENDA FIXA PREVIDENCIÁRIO	1,33%	1,59%	0,00
13.077.418/0001-49	BB PERFIL FIC RENDA FIXA REFERENCIADO DI PREVIDENCIÁRIO LP	0,02%	0,07%	236.723,92
44.683.378/0001-02	CAIXA BRASIL 2023 TÍTULOS PÚBLICOS FI RENDA FIXA	0,19%	0,43%	634.705,01
03.737.206/0001-97	CAIXA BRASIL FI RENDA FIXA REFERENCIADO DI LP	0,03%	0,03%	5.222.218,72
23.215.097/0001-55	CAIXA BRASIL GESTÃO ESTRATÉGICA FIC RENDA FIXA	0,19%	0,29%	970.683,86
14.386.926/0001-71	CAIXA BRASIL IDKA IPCA 2A TÍTULOS PÚBLICOS FI RENDA FIXA LP	1,11%	1,23%	2.374.495,58
11.060.913/0001-10	CAIXA BRASIL IMA-B 5 TÍTULOS PÚBLICOS FI RENDA FIXA LP	0,89%	1,05%	2.698.473,29
10.740.658/0001-93	CAIXA BRASIL IMA-B TÍTULOS PÚBLICOS FI RENDA FIXA LP	1,62%	2,39%	2.194.068,66
11.061.217/0001-28	CAIXA BRASIL IMA-GERAL TÍTULOS PÚBLICOS FI RENDA FIXA LP	0,81%	1,11%	1.679.898,51
10.740.670/0001-06	CAIXA BRASIL IRF-M 1 TÍTULOS PÚBLICOS FI RENDA FIXA	0,25%	0,26%	1.179.586,81
05.164.356/0001-84	CAIXA BRASIL TÍTULOS PÚBLICOS FI RENDA FIXA LP	0,02%	0,02%	1.526.484,45
44.683.343/0001-73	CAIXA CAPITAL PROTEGIDO BOLSA DE VALORES IV FIC MULTIMERCADO	2,80%	3,37%	101.367,75
30.036.235/0001-02	CAIXA INDEXA BOLSA AMERICANA FI MULTIMERCADO LP	8,77%	7,99%	174.446,92
17.502.937/0001-68	CAIXA INSTITUCIONAL FI AÇÕES BDR NIVEL I	8,10%	8,78%	138.215,29
14.120.520/0001-42	CAIXA JUROS E MOEDAS FI MULTIMERCADO LP	0,11%	0,25%	605.087,30
10.783.480/0001-68	DAYCOVAL CLASSIC FI RENDA FIXA CREDITO PRIVADO	0,16%	0,44%	689.377,00
10.406.511/0001-61	ISHARES IBOVESPA FUNDO DE INDICE (BOVA11)	9,03%	9,49%	88.367,64
24.633.818/0001-00	SICREDI BOLSA AMERICANA FI MULTIMERCADO LP	8,65%	7,95%	157.920,99
19.196.599/0001-09	SICREDI INSTITUCIONAL IRF-M 1 FI RENDA FIXA	0,22%	0,24%	288.005,70
24.634.187/0001-43	SICREDI LIQUIDEZ EMPRESARIAL FI RENDA FIXA	0,02%	0,01%	2.519.989,72
<b>Total:</b>				<b>R\$ 27.964.281,90</b>

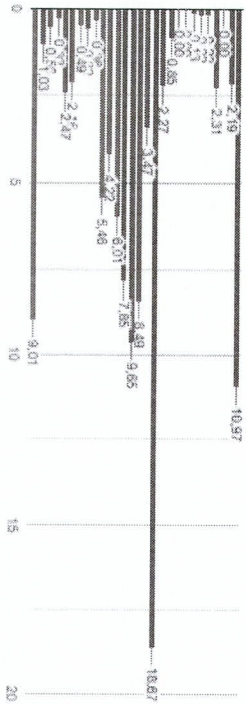
VAR (95%): O Varf indica a perda percentual máxima esperada para um ativo ou portfólio de investimentos, dado um prazo, com um certo nível de confiança. Por exemplo, se o Varf de 1 dia de um fundo é de 4%, com um nível de confiança 95%, significa que, estatisticamente, temos 95% de certeza que, se houver uma perda de hoje para amanhã, o prejuízo máximo será de 4%.



# SGI - Sistema de Gestão em Investimentos

Marco/2023.

## % ATIVOS vs RISCO



"As informações dos relatórios são obtidas de fontes públicas ou privadas consideradas confiáveis, onde a responsabilidade não é assumida pela empresa. As informações disponíveis não devem ser entendidas como colocação, distribuição ou oferta de Fundos de Investimento. Fundos de Investimentos não contam com a garantia do administrador, gestor, de qualquer mecanismo seguro ou do fundo garantidor de crédito. Rentabilidade obtida no passado não é garantia de rentabilidade futura. Ao investidor é recomendado a leitura cuidadosa do prospecto e regulamento do fundo de investimento ao aplicar seus recursos".