



ESTADO DO RIO GRANDE DO SUL
MUNICÍPIO DE NOVA ESPERANÇA DO SUL
SECRETARIA DE ADMINISTRAÇÃO E GESTÃO PÚBLICA
REGIME PRÓPRIO DE PREVIDÊNCIA SOCIAL DOS SERV. PUB. DE NOVA ESPERANÇA DO SUL - NESPREV
SETOR DE PREVIDÊNCIA MUNICIPAL
COMITÊ DE INVESTIMENTOS

PARECER 003/2022 DO COMITÊ DE INVESTIMENTOS AO CONSELHO FISCAL

Atendendo os requisitos de aderência ao nível I do Pró-Gestão RPPS, o presente Comitê de Investimentos, emite o seguinte relatório com a rentabilidade, controle de risco e aderência das alocações à política de Investimentos, em relação ao mês de fevereiro de 2022.

Indicadores Econômicos:

No Brasil, o resultado do PIB de 2021 que cresceu 4,6% frente a 2020, puxado pela alta dos serviços, de 4,7%, e na indústria, de 4,5%. A Agropecuária teve um recuo de -0,2%, decorrente do fraco desempenho de algumas culturas e bovinos de leite, impactados pelas condições climáticas. No âmbito externo, os olhares se voltam para as intensificações dos ataques russos à Ucrânia, o que levou as principais economias a apertar o cerco econômico com sanções à Rússia, que tendem ser mais duradouras. Do ponto de vista econômico, o principal impacto no curto prazo se concentra sobre a inflação. Na renda fixa os índices da Ambima de médio e curto prazo fecharam o mês de fevereiro positivos, contudo iniciaram o mês de março em baixa, devido o aumento da incerteza em relação à política monetária, já que o futuro dos preços das commodities está atrelado a escalada das tensões geopolíticas. Na renda variável, o Ibovespa o encerramento do mês foi positivo, e a primeira semana de março também fechou em alta de 1,17%, influenciado pelo fluxo intenso de capital estrangeiro na B3, indo na contramão dos mercados globais, cujas principais bolsas tiveram perdas como reflexo da continuidade do conflito no leste europeu.


Investimentos Rentabilidade x Meta:

No mês de fevereiro a rentabilidade obtida foi de R\$ 179.125,74, o que representa um percentual 0,75%, e prefaz 1,41% da meta para o período. A realocação feita durante o mês foi de R\$ 300.000,00 (Trezentos mil reais) do fundo CAIXA BRASIL IMA-B TÍTULOS PÚBLICOS FI RENDA FIXA LP, CNPJ:10.740.658/0001-93, Enquadramento: Art. 7º, I,B e aplicação total do valor no Fundo CAIXA BRASIL 2023 TÍTULOS PÚBLICOS FI RENDA FIXA.


Política de Investimentos:

No tocante dos limites da política de investimentos, as aplicações financeiras, estão em conformidade com a legislação, segundo relatórios em anexo.


Nova Esperança do Sul, 09 de março de 2022.



Ana Paula Pizzolato da Silveira
Membro Comitê de Investimentos



Adão Chiavenato Machado
Membro Comitê de Investimentos



Elisandra Carloto Saciloto
Membro Comitê de Investimentos

RELATÓRIO ENQUADRAMENTO - REGIME PRÓPRIO DE PREVIDÊNCIA SOCIAL SOR SRV. PUB DE NOVA ESPERANÇA DO SUL

Fundo de investimento	Saldo	Enquadramento	% Recurso	Enquadramento segmento	PL Fundo	% PL Fundo	Limite de concentração
BANRISUL ABSOLUTO FI RENDA FIXA LP	960.255,98	Art. 7º, I, "b"	3,98%	-	3.178.598.410,13	0,03%	ENQUADRADO
BANRISUL FOCO IDKA IPCA 2A FI RENDA FIXA	1.147.755,01	Art. 7º, I, "b"	4,76%	-	1.166.275.036,14	0,10%	ENQUADRADO
BANRISUL FOCO IMA G FI RENDA FIXA LP	98.579,56	Art. 7º, I, "b"	0,41%	-	586.686.823,40	0,02%	ENQUADRADO
BANRISUL SOBERANO FI RENDA FIXA SIMPLES LP	32.157,73	Art. 7º, I, "b"	0,13%	-	331.289.903,39	0,01%	ENQUADRADO
BB ALOCAÇÃO ATIVA FIC RENDA FIXA PREVIDENCIÁRIO	1.281.143,78	Art. 7º, I, "b"	5,31%	-	6.887.287.977,51	0,02%	ENQUADRADO
BB IMA-B TÍTULOS PÚBLICOS FI RENDA FIXA PREVIDENCIÁRIO	0,01	Art. 7º, I, "b"	0,00%	-	6.297.272.157,92	0,00%	ENQUADRADO
BB IRF-M TÍTULOS PÚBLICOS FI RENDA FIXA PREVIDENCIÁRIO	47.339,19	Art. 7º, I, "b"	0,20%	-	4.398.251.592,64	0,00%	ENQUADRADO
CAIXA BRASIL 2023 TÍTULOS PÚBLICOS FI RENDA FIXA	300.000,00	Art. 7º, I, "b"	1,24%	-	2.154.855.895,88	0,01%	ENQUADRADO
CAIXA BRASIL GESTÃO ESTRATÉGICA FIC RENDA FIXA	1.313.338,95	Art. 7º, I, "b"	5,44%	-	10.665.837.627,38	0,01%	ENQUADRADO
CAIXA BRASIL IDKA IPCA 2A TÍTULOS PÚBLICOS FI RENDA FIXA LP	2.100.985,53	Art. 7º, I, "b"	8,71%	-	10.680.932.817,60	0,02%	ENQUADRADO
CAIXA BRASIL IMA-B 5 TÍTULOS PÚBLICOS FI RENDA FIXA LP	4.236.485,19	Art. 7º, I, "b"	17,56%	-	11.612.568.005,11	0,04%	ENQUADRADO
CAIXA BRASIL IMA-B TÍTULOS PÚBLICOS FI RENDA FIXA LP	2.451.310,58	Art. 7º, I, "b"	10,16%	-	4.318.650.723,31	0,06%	ENQUADRADO
CAIXA BRASIL IMA-GERAL TÍTULOS PÚBLICOS FI RENDA FIXA LP	1.880.928,94	Art. 7º, I, "b"	7,80%	-	769.331.691,35	0,24%	ENQUADRADO
CAIXA BRASIL IRF-M 1 TÍTULOS PÚBLICOS FI RENDA FIXA	97.518,84	Art. 7º, I, "b"	0,40%	-	5.808.584.551,28	0,00%	ENQUADRADO
SICREDI LIQUIDEZ EMPRESARIAL FI RENDA FIXA	1.970.817,88	Art. 7º, I, "b"	8,17%	-	572.421.332,56	0,34%	ENQUADRADO
				17.918.617,17	74,27%	ENQUADRADO	
BANRISUL SUPER FI RENDA FIXA	66.135,71	Art. 7º, III, "a"	0,27%	-	826.979.935,49	0,01%	ENQUADRADO
BB PERFIL FIC RENDA FIXA REFERENCIADO DI PREVIDENCIÁRIO LP	616.609,98	Art. 7º, III, "a"	2,56%	-	7.639.104.845,31	0,01%	ENQUADRADO
CAIXA BRASIL FI RENDA FIXA REFERENCIADO DI LP	4.569.188,73	Art. 7º, III, "a"	18,94%	-	10.660.917.138,14	0,04%	ENQUADRADO
SICREDI INSTITUCIONAL IRF-M 1 FI RENDA FIXA	252.326,97	Art. 7º, III, "a"	1,05%	-	332.408.774,09	0,08%	ENQUADRADO
				5.504.261,39	22,81%	ENQUADRADO	
ISHARES IBOVESPA FUNDO DE ÍNDICE (BOVA11)	91.468,50	Art. 8º, II	0,38%	-	15.309.882.475,05	0,00%	ENQUADRADO
				91.468,50	0,38%	ENQUADRADO	
CAIXA INSTITUCIONAL FI AÇÕES BDR NIVEL I	149.501,81	Art. 9º, A, III	0,62%	-	2.975.370.153,41	0,01%	ENQUADRADO
				149.501,81	0,62%	ENQUADRADO	
BB FI MULTIMERCADO PREVIDENCIÁRIO LP	31.787,95	Art. 10º, I	0,13%	-	315.747.307,33	0,01%	ENQUADRADO
CAIXA CAPITAL PROTEGIDO BOLSA DE VALORES IV FIC MULTIMERCADO	110.425,72	Art. 10º, I	0,46%	-	119.358.891,62	0,09%	ENQUADRADO
CAIXA INDEXA BOLSA AMERICANA FI MULTIMERCADO LP	168.839,66	Art. 10º, I	0,70%	-	3.122.842.560,56	0,01%	ENQUADRADO
SICREDI BOLSA AMERICANA FI MULTIMERCADO LP	152.297,20	Art. 10º, I	0,63%	-	284.679.814,10	0,05%	ENQUADRADO
				463.350,52	1,92%	ENQUADRADO	
TOTAL APLICAÇÕES:	24.127.199,40						

"As informações dos relatórios são obtidas de fontes públicas ou privadas consideradas confiáveis, onde a responsabilidade pela correção e veracidade não é assumida pela empresa. As informações disponíveis não devem ser entendidas como colocação, distribuição ou oferta de fundos de investimento. Fundos de investimentos não contam com a garantia do administrador, gestor, de qualquer mecanismo seguro ou do fundo garantidor de crédito. Rentabilidade obtida no passado não é garantia de rentabilidade futura. Ao investidor é recomendado a leitura cuidadosa do prospecto e regulamento do fundo de investimento ao aplicar seus recursos".