



PARECER 010/2022 DO COMITÊ DE INVESTIMENTOS AO CONSELHO FISCAL

Atendendo os requisitos de aderência ao nível I do Pró-Gestão RPPS, o presente Comitê de Investimentos, emite o seguinte relatório com a rentabilidade, controle de risco e aderência das alocações à política de Investimentos, em relação ao mês de setembro de 2022.

Indicadores Econômicos:

o aperto monetário nos Estados Unidos e outros países, bem como a ameaça de recessão no mundo desenvolvido, notadamente na Europa, fizeram os mercados de risco sangrarem em setembro e fortaleceram o dólar globalmente - inclusive ante o real. Mas no Brasil, que está numa fase do ciclo um pouco diferente do resto do planeta, a pausa na alta de juros animou ativos que costumam ser sacrificados quando a Selic está subindo, mesmo a um mês de eleições presidenciais super polarizadas. Nos mercados internacionais, a postura mais dura dos principais bancos centrais mundiais, em meio a uma inflação global persistente, vem aumentando o sentimento de cautela.

No mês de setembro, houve uma série de decisões de política monetária por bancos centrais globais, com destaque ao Federal Reserve dos EUA que aumentou mais uma vez as taxas de juros americanas em 0,75 p.p. e indicou que vai continuar apertando a política monetária para trazer a inflação para a meta. O Banco Central Europeu também optou por um aumento mais agressivo de 0,75 p.p., enquanto o Banco da Inglaterra também elevou suas taxas pela 7ª vez consecutiva em 0,50 p.p. Com isso, aumentaram os temores de recessão global, que somados às notícias ruins vindas da China e da crise energética na Europa, fizeram aumentar bastante o sentimento de aversão ao risco dos mercados, fazendo os principais índices de ações globais voltarem a cair fortemente em setembro. O Reino Unido ilustra bem a complexidade do cenário atual. A inflação média do país passou de 1,8% em 2019, para 9,9% no acumulado em 12 meses até agosto. A taxa de juros, que era de 0,75% no pré pandemia, foi elevada para 2,25% em setembro, em um ciclo que ainda deve se estender.

Por outro lado, indicadores de atividade sinalizam que o país já pode estar em recessão. Como proposta para impulsionar a economia, o governo da recém-empossada primeira-ministra Liz Trus anunciou o maior corte de impostos do país desde 1972, além de subsídios às contas de energia pelos próximos dois anos. Os preços da energia na Europa começaram a subir com a normalização do pós-pandemia e dispararam na sequência da invasão da Ucrânia pela Rússia. O custo da energia para as famílias subiria 80% na ausência de medidas, e impactaram o mercado de maneira moderada. Mas os efeitos das desonerações fiscais foram significativos. A libra alcançou o menor valor em 37 anos. A dependência do gás russo alcança grande parte da Europa, estendendo o dilema por toda a região. O Banco Central Europeu promoveu um aumento de 75 bps na taxa de juros e novos aumentos seguem



ESTADO DO RIO GRANDE DO SUL
MUNICÍPIO DE NOVA ESPERANÇA DO SUL
SECRETARIA DE ADMINISTRAÇÃO E GESTÃO PÚBLICA

REGIME PRÓPRIO DE PREVIDÊNCIA SOCIAL DOS SERV. PUB. DE NOVA ESPERANÇA DO SUL - NESPREV
COMITÊ DE INVESTIMENTOS

dependentes dos próximos dados de inflação, mas não são aguardadas boas notícias sem uma definição da guerra contra a Ucrânia. Nos Estados Unidos, a inflação acumulada em doze meses recuou de 8,5% para 8,3%, menos do que o esperado pelo mercado (8,1%), e o mercado de trabalho segue bastante forte.

Banco Central anunciou uma parada no ciclo de alta da Selic, com os primeiros sinais de arrefecimento da inflação, anunciando que agora os juros devem permanecer estacionados no elevado patamar de 13,75% por algum tempo. E em linha com isto, a renda fixa, tendo as expectativas de que o ciclo de alta da Selic tenha chegado ao seu fim, fomentou a rentabilidade no mercado de renda fixa, com os títulos marcados a mercado registrando ganhos em setembro. Não podendo deixar de falar da inflação por aqui, o Brasil registrou deflação pelo terceiro mês consecutivo, algo que não era visto no país havia 24 anos.

Em setembro, o Índice Nacional de Preços ao Consumidor Amplo (IPCA), considerado a inflação oficial do país, ficou em -0,29%, mais uma vez, a redução no preço dos combustíveis, sobretudo da gasolina, foio que mais contribuiu para a redução de preços no país. No ano, o índice de inflação oficial do país acumula alta de 4,09%, e nos últimos 12 meses, de 7,17%. Já o INPC teve redução de 0,32% em setembro, acumulando uma elevação de 4,32% no ano e de 7,19% nos últimos 12 meses.

Investimentos Rentabilidade x Meta:

No mês de agosto, onde a rentabilidade obtida foi de R\$ R\$ 191.611,31 (Cento e noventa e um mil, seiscentos e onze reais e trinta e um centavos), o que representa um percentual 0,74% ao mês, e perfaz 6,824% da meta para o período e a meta acumulada (INPC +5,04%) fechou em 8,24%, com isso, no momento o NESPREV esta atingindo o percentual de 82,86% da meta. Sendo assim, a rentabilidade acumulada do NESPREV fechou em R\$ 1.645.156,05.

No referido mês houve compra e venda, na renda variável, através de BOVA 11, e o aporte mensal no Banco Daycoval e aplicado no fundo DAYCOVAL Crédito Privado.

Política de Investimentos:

No tocante dos limites da política de investimentos, as aplicações financeiras, estão em conformidade com a legislação, segundo relatórios em anexo.

Nova Esperança do Sul, 21 de outubro de 2022.

Rua Marques de Tamandaré nº 1470 – Fone 55 3250 1150 – CEP 97.770-000

fpas@novaesperancadosul.rs.gov.br

Página 5 de 6



ESTADO DO RIO GRANDE DO SUL
MUNICÍPIO DE NOVA ESPERANÇA DO SUL
SECRETARIA DE ADMINISTRAÇÃO E GESTÃO PÚBLICA
REGIME PRÓPRIO DE PREVIDÊNCIA SOCIAL DOS SERV. PUB. DE NOVA ESPERANÇA DO SUL - NESPREV
COMITÊ DE INVESTIMENTOS

Ana Paula Pizzolato da Silveira
Membro Comitê de Investimentos

Adão Chiavenato Machado
Membro Comitê de Investimentos

Elisandra Carloto Saciloto
Membro Comitê de Investimentos



REFERÊNCIA
GOVERNOS E MUNICÍPIOS

**REGIME PRÓPRIO DE PREVIDÊNCIA SOCIAL DOS SERV. PUB DE NOVA
ESPERANÇA DO SUL – NESPREV**

CONJUNTURA ECONÔMICA E FINANCEIRA

09/2022

INTRODUÇÃO

Neste relatório disponibilizamos a conjuntura econômica financeira para a gestão financeira do **RPPS**, com dados relevantes ao mês.

A EMPRESA tem como base o comprometimento, a ética profissional e a transparência na troca de informações com nossos clientes, ou seja, é a prestação de serviços de qualidade com o comprometimento das legislações vigentes.

Nosso trabalho consiste em analisar os produtos que o investidor apresente, nos baseando em um processo eficiente e fundamentado, processo esse que ande junto com os objetivos do investidor. Junto a isto podemos emitir um parecer quanto às características e risco de cada produto.

Com isso exposto, demonstramos toda nossa transparência quanto às instituições financeiras e produtos por elas distribuídos, não nos permitindo a indicação de instituições financeiras.

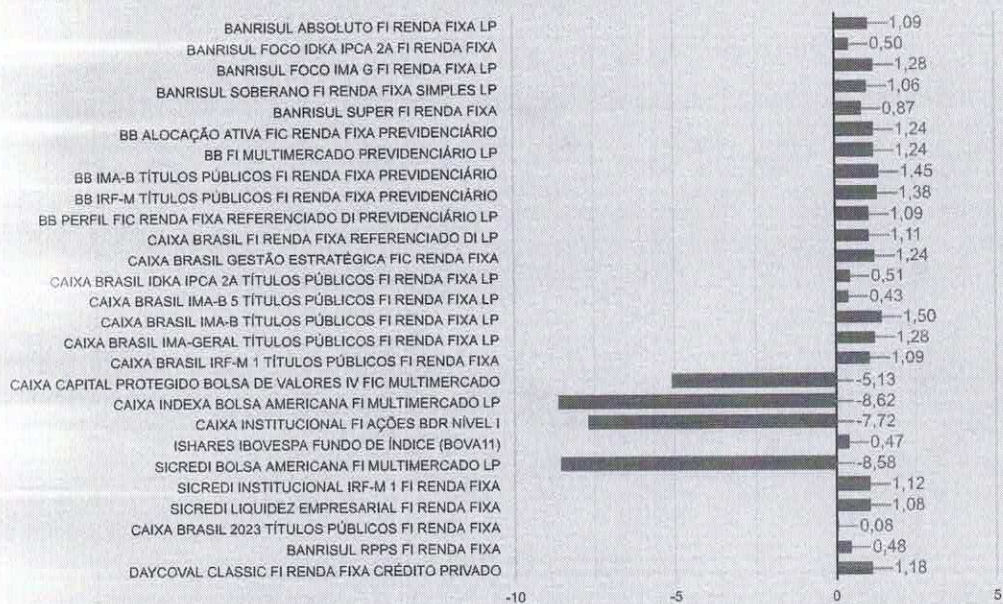
Relatório para uso exclusivo do RPPS, não sendo permitida a reprodução ou distribuição por este a qualquer pessoa ou instituição, sem a autorização da EMPRESA. As informações foram obtidas a partir de fontes públicas ou privadas consideradas confiáveis, cuja responsabilidade pela correção e veracidade não é assumida pela EMPRESA, observando-se a data que este relatório se refere.



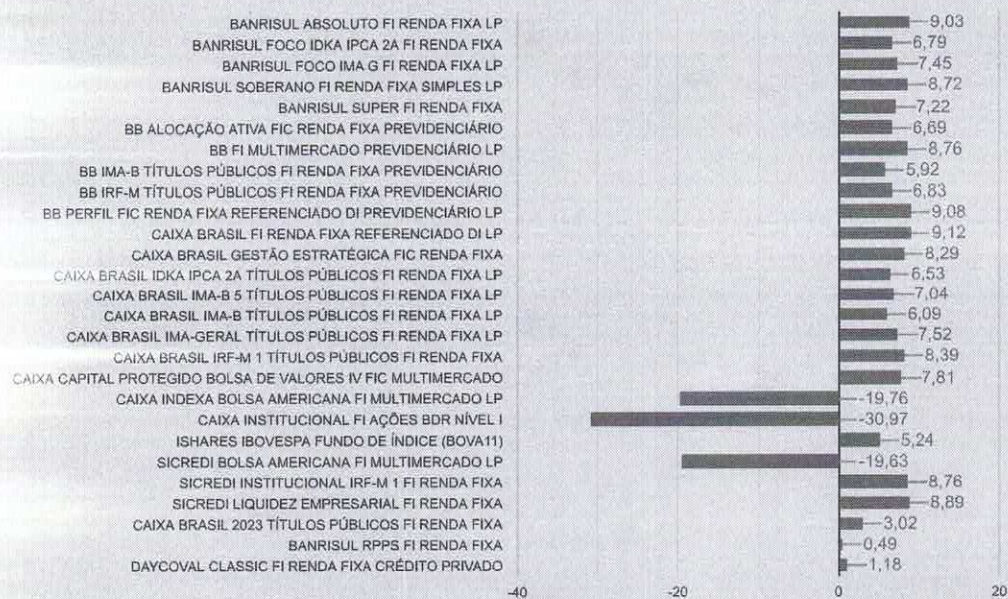
Abaixo apresentamos uma tabela onde informamos a rentabilidade em percentuais do mês, últimos seis meses e do ano. Também esta sendo demonstrado a rentabilidade em reais do mês e do ano. Ambas informações estão sendo utilizado a data-base do mês deste relatório.

RENTABILIDADE					
Fundos de Investimento	09/2022 (%)	Últimos 6 meses (%)	No ano (%)	09/2022 (R\$)	ANO (R\$)
BANRISUL ABSOLUTO FI RENDA FIXA LP	1,09%	6,30%	9,03%	10.182,87	74.137,19
BANRISUL FOCO IDKA IPCA 2A FI RENDA FIXA	0,50%	2,93%	6,79%	5.617,46	77.755,95
BANRISUL FOCO IMA G FI RENDA FIXA LP	1,28%	5,13%	7,45%	308,61	5.386,29
BANRISUL RPPS FI RENDA FIXA	0,48%	0,49%	0,49%	2.875,61	3.266,01
BANRISUL SOBERANO FI RENDA FIXA SIMPLES LP	1,06%	6,10%	8,72%	426,85	2.844,26
BANRISUL SUPER FI RENDA FIXA	0,87%	5,20%	7,22%	493,07	4.146,98
BB ALOCAÇÃO ATIVA FIC RENDA FIXA PREVIDENCIÁRIO	1,24%	4,68%	6,69%	11.953,46	80.534,11
BB FI MULTIMERCADO PREVIDENCIÁRIO LP	1,24%	5,78%	8,76%	415,14	2.739,21
BB IMA-B TÍTULOS PÚBLICOS FI RENDA FIXA PREVIDENCIÁRIO	1,45%	3,11%	5,92%	0,00	-0,01
BB IRF-M TÍTULOS PÚBLICOS FI RENDA FIXA PREVIDENCIÁRIO	1,38%	5,67%	6,83%	0,00	46,46
BB PERFIL FIC RENDA FIXA REFERENCIADO DI PREVIDENCIÁRIO LP	1,09%	6,39%	9,08%	4.311,53	44.755,34
CAIXA BRASIL 2023 TÍTULOS PÚBLICOS FI RENDA FIXA	0,08%	-0,34%	3,02%	503,40	17.696,70
CAIXA BRASIL FI RENDA FIXA REFERENCIADO DI LP	1,11%	6,45%	9,12%	53.633,86	410.045,50
CAIXA BRASIL GESTÃO ESTRATÉGICA FIC RENDA FIXA	1,24%	5,90%	8,29%	17.186,10	107.284,26
CAIXA BRASIL IDKA IPCA 2A TÍTULOS PÚBLICOS FI RENDA FIXA LP	0,51%	2,55%	6,53%	11.279,10	135.607,24
CAIXA BRASIL IMA-B 5 TÍTULOS PÚBLICOS FI RENDA FIXA LP	0,43%	3,12%	7,04%	21.409,30	297.192,66
CAIXA BRASIL IMA-B TÍTULOS PÚBLICOS FI RENDA FIXA LP	1,50%	3,22%	6,09%	38.431,35	148.173,47
CAIXA BRASIL IMA-GERAL TÍTULOS PÚBLICOS FI RENDA FIXA LP	1,28%	5,17%	7,52%	21.465,11	129.756,36
CAIXA BRASIL IRF-M 1 TÍTULOS PÚBLICOS FI RENDA FIXA	1,09%	6,10%	8,39%	4.149,16	11.097,55
CAIXA CAPITAL PROTEGIDO BOLSA DE VALORES IV FIC MULTIMERCADO	-5,13%	-3,02%	7,81%	-5.799,83	7.243,50
CAIXA INDEXA BOLSA AMERICANA FI MULTIMERCADO LP	-8,62%	-18,20%	-19,76%	-13.793,06	-35.976,50
CAIXA INSTITUCIONAL FI AÇÕES BDR NÍVEL I	-7,72%	-15,65%	-30,97%	-10.299,02	-55.226,59
DAYCOVAL CLASSIC FI RENDA FIXA CRÉDITO PRIVADO	1,18%	1,18%	1,18%	1.021,15	1.021,15
ISHARES IBOVESPA FUNDO DE ÍNDICE (BOVA11)	0,47%	-8,30%	5,24%	57,19	4.800,20
SICREDI BOLSA AMERICANA FI MULTIMERCADO LP	-8,58%	-18,11%	-19,63%	-12.397,51	-32.240,24
SICREDI INSTITUCIONAL IRF-M 1 FI RENDA FIXA	1,12%	6,21%	8,76%	2.996,11	21.763,16
SICREDI LIQUIDEZ EMPRESARIAL FI RENDA FIXA	1,08%	6,30%	8,89%	25.184,30	181.305,84
Total:				191.611,31	1.645.156,05

Rentabilidade da Carteira Mensal - 09/2022





Rentabilidade da Carteira Ano - Ano 2022



[Handwritten signatures in blue ink]

Enquadramento 4.963/2021 e suas alterações

Enquadramento	Valor Aplicado (R\$)	% Aplicado	% Limite alvo	% Limite Superior	Status
FI 100% títulos TN - Art. 7º, I, "b"	19.515.646,14	74,93%	51,00%	100,00%	ENQUADRADO
FI Renda Fixa - Art. 7º, III, "a"	5.632.647,78	21,63%	40,00%	65,00%	ENQUADRADO
FI em Renda Fixa "Crédito Privado" - Art. 7º, V, "b"	164.531,83	0,63%	0,50%	5,00%	ENQUADRADO
ETF - Art. 8º, II	190.260,00	0,73%	2,50%	20,00%	ENQUADRADO
Fundo de Ações BDR Nível I - Art. 9º, A, III	123.111,10	0,47%	1,50%	10,00%	ENQUADRADO
Fundos Multimercados - Art. 10º, I	419.405,74	1,61%	1,50%	10,00%	ENQUADRADO
Total:	26.045.602,58	100,00%	97,00%		

Na tabela abaixo mostramos a composição da carteira por fundo de investimentos do RPPS no mês deste relatório, na sequência uma tabela com a composição dos investimentos por benchmark e um gráfico com a porcentagem investida em cada fundo de investimento.


Composição da Carteira	09/2022	
	RS	%
BANRISUL ABSOLUTO FI RENDA FIXA LP	2.512.413,73	9,65
BANRISUL FOCO IDKA IPCA 2A FI RENDA FIXA	859.077,98	3,30
BANRISUL RPPS FI RENDA FIXA	603.266,01	2,32
BANRISUL SOBERANO FI RENDA FIXA SIMPLES LP	46.752,94	0,18
BANRISUL SUPER FI RENDA FIXA	56.756,77	0,22
BB FI MULTIMERCADO PREVIDENCIÁRIO LP	34.015,30	0,13
BB PERFIL FIC RENDA FIXA REFERENCIADO DI PREVIDENCIÁRIO LP	398.905,36	1,53
CAIXA BRASIL 2023 TÍTULOS PÚBLICOS FI RENDA FIXA	607.430,56	2,33
CAIXA BRASIL FI RENDA FIXA REFERENCIADO DI LP	4.906.727,34	18,84
CAIXA BRASIL GESTÃO ESTRATÉGICA FIC RENDA FIXA	1.401.485,46	5,38
CAIXA BRASIL IDKA IPCA 2A TÍTULOS PÚBLICOS FI RENDA FIXA LP	2.222.658,56	8,53
CAIXA BRASIL IMA-B 5 TÍTULOS PÚBLICOS FI RENDA FIXA LP	3.485.833,01	13,38
CAIXA BRASIL IMA-B TÍTULOS PÚBLICOS FI RENDA FIXA LP	2.606.613,19	10,01
CAIXA BRASIL IMA-GERAL TÍTULOS PÚBLICOS FI RENDA FIXA LP	1.696.580,63	6,51
CAIXA BRASIL IRF-M 1 TÍTULOS PÚBLICOS FI RENDA FIXA	1.107.328,62	4,25
CAIXA CAPITAL PROTEGIDO BOLSA DE VALORES IV FIC MULTIMERCADO	107.243,50	0,41
CAIXA INDEXA BOLSA AMERICANA FI MULTIMERCADO LP	146.132,03	0,56
CAIXA INSTITUCIONAL FI AÇÕES BDR NÍVEL 1	123.111,10	0,47
DAYCOVAL CLASSIC FI RENDA FIXA CRÉDITO PRIVADO	164.531,83	0,63
ISHARES IBOVESPA FUNDO DE ÍNDICE (BOVA11)	190.260,00	0,73
SICREDI BOLSA AMERICANA FI MULTIMERCADO LP	132.014,92	0,51
SICREDI INSTITUCIONAL IRF-M 1 FI RENDA FIXA	270.258,31	1,04
SICREDI LIQUIDEZ EMPRESARIAL FI RENDA FIXA	2.366.205,43	9,08
Total:	26.045.602,58	100,00

Disponibilidade em conta corrente:	0,00
Montante total - Aplicações + Disponibilidade:	26.045.602,58

Composição por segmento

Benchmark	%	RS
CDI	40,13	10.452.293,40
IDKA 2	11,83	3.081.736,55
IMA Geral	6,51	1.696.580,63
IRF-M 1	5,29	1.377.586,93
IPCA	10,03	2.612.182,03
Multimercado	0,69	180.147,33
IMA-B	10,01	2.606.613,19
IMA-B 5	13,38	3.485.833,01
Ibovespa	1,14	297.503,50
BDR	0,47	123.111,10
S&P 500	0,51	132.014,92
Total:	100,00	26.045.602,58

Composição da carteira - 09/2022

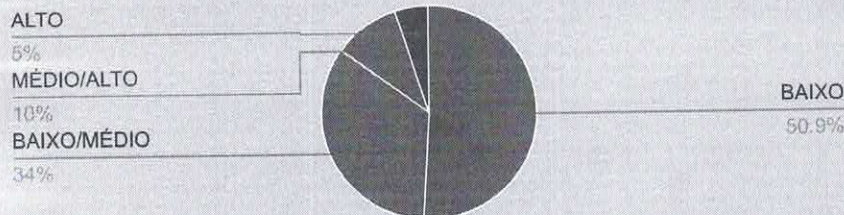


Handwritten signatures in blue ink.

Abaixo apresentamos uma tabela onde informamos o risco em percentuais do mês e do ano corrente bem como o valor e percentual alocado em cada fundo de investimento.

Fundos de Investimentos	RISCO		ALOCAÇÃO	
	VAR 95% - CDI		RS	%
	09/2022	Ano		
BANRISUL ABSOLUTO FI RENDA FIXA LP	0,01%	0,05%	2.512.413,73	9,65
BANRISUL FOCO IDKA IPCA 2A FI RENDA FIXA	1,30%	1,26%	859.077,98	3,30
BANRISUL RPPS FI RENDA FIXA	1,46%	1,48%	603.266,01	2,32
BANRISUL SOBERANO FI RENDA FIXA SIMPLES LP	0,01%	0,05%	46.752,94	0,18
BANRISUL SUPER FI RENDA FIXA	0,11%	0,05%	56.756,77	0,22
BB FI MULTIMERCADO PREVIDENCIÁRIO LP	0,40%	0,43%	34.015,30	0,13
BB PERFIL FIC RENDA FIXA REFERENCIADO DI PREVIDENCIÁRIO LP	0,02%	0,04%	398.905,36	1,53
CAIXA BRASIL 2023 TÍTULOS PÚBLICOS FI RENDA FIXA	0,75%	35,65%	607.430,56	2,33
CAIXA BRASIL FI RENDA FIXA REFERENCIADO DI LP	0,03%	0,05%	4.906.727,34	18,84
CAIXA BRASIL GESTÃO ESTRATÉGICA FIC RENDA FIXA	0,79%	0,85%	1.401.485,46	5,38
CAIXA BRASIL IDKA IPCA 2A TÍTULOS PÚBLICOS FI RENDA FIXA LP	1,50%	1,34%	2.222.658,56	8,53
CAIXA BRASIL IMA-B 5 TÍTULOS PÚBLICOS FI RENDA FIXA LP	1,26%	1,18%	3.485.833,01	13,38
CAIXA BRASIL IMA-B TÍTULOS PÚBLICOS FI RENDA FIXA LP	2,47%	2,38%	2.606.613,19	10,01
CAIXA BRASIL IMA-B TÍTULOS PÚBLICOS FI RENDA FIXA LP	1,17%	1,13%	1.696.580,63	6,51
CAIXA BRASIL IMA-GERAL TÍTULOS PÚBLICOS FI RENDA FIXA LP	0,13%	0,25%	1.107.328,62	4,25
CAIXA BRASIL IRF-M 1 TÍTULOS PÚBLICOS FI RENDA FIXA	1,58%	5,90%	107.243,50	0,41
CAIXA CAPITAL PROTEGIDO BOLSA DE VALORES IV FIC MULTIMERCADO	11,71%	11,26%	146.132,03	0,56
CAIXA INDEXA BOLSA AMERICANA FI MULTIMERCADO LP	9,55%	11,34%	123.111,10	0,47
CAIXA INSTITUCIONAL FI AÇÕES BDR NÍVEL I	0,03%	0,09%	164.531,83	0,63
DAYCOVAL CLASSIC FI RENDA FIXA CRÉDITO PRIVADO	11,17%	9,12%	190.260,00	0,73
ISHARES IBOVESPA FUNDO DE ÍNDICE (BOVA11)	11,70%	11,30%	132.014,92	0,51
SICREDI BOLSA AMERICANA FI MULTIMERCADO LP	0,12%	0,21%	270.258,31	1,04
SICREDI INSTITUCIONAL IRF-M 1 FI RENDA FIXA	0,00%	0,04%	2.366.205,43	9,08
SICREDI LIQUIDEZ EMPRESARIAL FI RENDA FIXA				
Total:			26.045.602,58	100,00

% Alocado por Grau de Risco - 09/2022

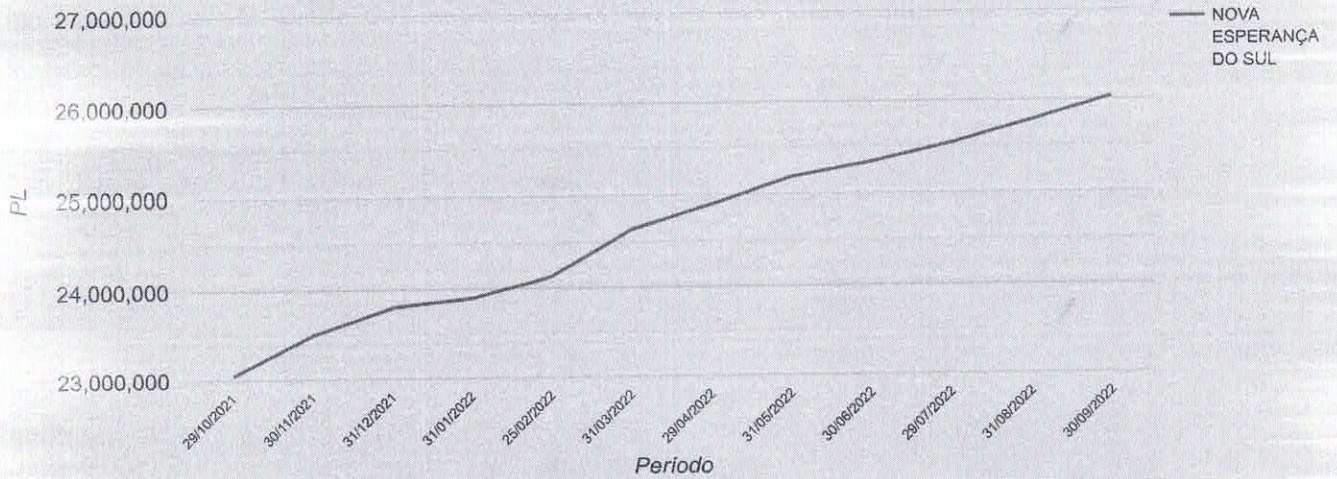


O Gráfico ao lado se refere a exposição em risco da carteira de investimento do RPPS, ou seja, os percentuais demonstrados mostram o volume alocado em % exposto ao risco de mercado. Saliento que a medida esta sendo levando em consideração o cenário atual e as expectativas.


A seguir mostraremos um comparativo em percentuais entre alguns benchmarks selecionados e a rentabilidade acumulada atingida mês a mês pelo RPPS. Na sequência serão demonstrados três gráficos: a) Evolução Patrimonial; b) Percentual alocado por Instituição Financeira e; c) Percentual alocado em Renda Fixa e Variável.

	Benchmarks					
	IMA Geral	IMA B	IRF-M I	Ibovespa	INPC + 5,04%	NOVA ESPERANÇA DO SUL
01/2022	0,21%	-0,73%	0,63%	6,98%	1,08%	0,16%
02/2022	0,74%	0,54%	0,74%	0,89%	1,41%	0,75%
03/2022	1,33%	2,65%	0,78%	4,22%	2,13%	1,78%
04/2022	0,54%	0,83%	0,75%	-10,10%	1,45%	0,78%
05/2022	0,91%	0,97%	0,95%	3,22%	0,86%	0,91%
06/2022	0,43%	-0,36%	0,93%	-11,50%	1,03%	0,34%
07/2022	0,46%	-0,88%	1,06%	4,69%	-0,19%	0,47%
08/2022	1,40%	1,10%	1,23%	6,16%	0,10%	0,71%
09/2022	1,26%	1,48%	1,11%	0,47%	0,09%	0,74%

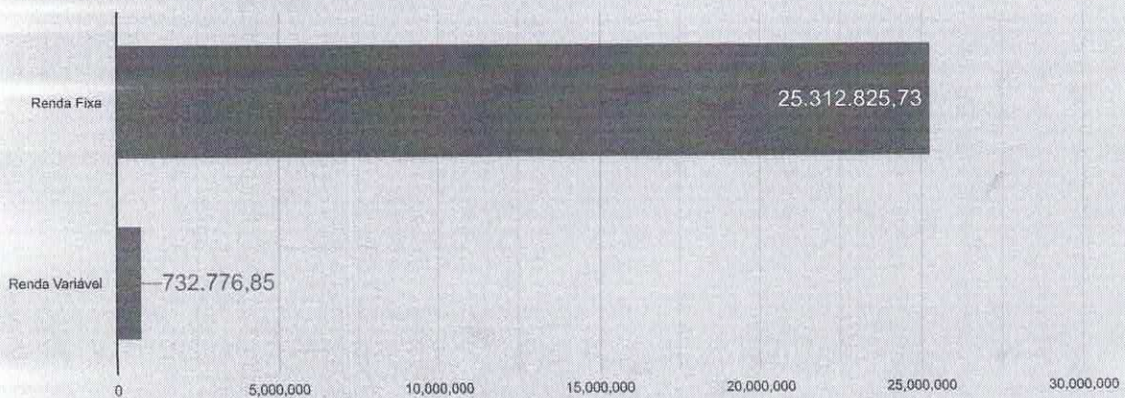
Evolução Patrimonial



R\$ Por instituição Financeira



Renda Fixa x Renda Variável



RESUMO MERCADO X CARTEIRA DE INVESTIMENTO

Não teve jeito, o aperto monetário nos Estados Unidos e outros países, bem como a ameaça de recessão no mundo desenvolvido, notadamente na Europa, fizeram os mercados de risco sangrarem em setembro e fortaleceram o dólar globalmente - inclusive ante o real. Mas no Brasil, que está numa fase do ciclo um pouco diferente do resto do planeta, a pausa na alta de juros animou ativos que costumam ser sacrificados quando a Selic está subindo, mesmo a um mês de eleições presidenciais superpolarizadas.

Nos mercados internacionais, a postura mais dura dos principais bancos centrais mundiais, em meio a uma inflação global persistente, vem aumentando o sentimento de cautela. No mês de setembro, houve uma série de decisões de política monetária por bancos centrais globais, com destaque ao Federal Reserve dos EUA que aumentou mais uma vez as taxas de juros americanas em 0,75 p.p. e indicou que vai continuar apertando a política monetária para trazer a inflação para a meta. O Banco Central Europeu também optou por um aumento mais agressivo de 0,75 p.p., enquanto o Banco da Inglaterra também elevou suas taxas pela 7ª vez consecutiva em 0,50 p.p. Com isso, aumentaram os temores de recessão global, que somados às notícias ruins vindas da China e da crise energética na Europa, fizeram aumentar bastante o sentimento de aversão ao risco dos mercados, fazendo os principais índices de ações globais voltarem a cair fortemente em setembro.

O Reino Unido ilustra bem a complexidade do cenário atual. A inflação média do país passou de 1,8% em 2019, para 9,9% no acumulado em 12 meses até agosto. A taxa de juros, que era de 0,75% no pré-pandemia, foi elevada para 2,25% em setembro, em um ciclo que ainda deve estender-se. Por outro lado, indicadores de atividade sinalizam que o país já pode estar em recessão. Como proposta para impulsionar a economia, o governo da recém-empossada primeira-ministra Liz Truss anunciou o maior corte de impostos do país desde 1972, além de subsídios às contas de energia pelos próximos dois anos.

Os preços da energia na Europa começaram a subir com a normalização do pós-pandemia e dispararam na sequência da invasão da Ucrânia pela Rússia. O custo da energia para as famílias subiria 80% na ausência de medidas, e impactaram o mercado de maneira moderada. Mas os efeitos das desonerações fiscais foram significativos. A libra alcançou o menor valor em 37 anos. A dependência do gás russo alcança grande parte da Europa, estendendo o dilema por toda a região. O Banco Central Europeu promoveu um aumento de 75 bps na taxa de juros e novos aumentos seguem dependentes dos próximos dados de inflação, mas não são aguardadas boas notícias sem uma definição da guerra contra a Ucrânia.

Nos Estados Unidos, a inflação acumulada em doze meses recuou de 8,5% para 8,3%, menos do que o esperado pelo mercado (8,1%), e o mercado de trabalho segue bastante forte. Entretanto, o Federal Reserve dispõe dos instrumentos necessários para desaquecer a economia e conter a inflação, e tem mantido o discurso firme, a despeito dos riscos de recessão.

A China continua tendo desempenho econômico abaixo do esperado, seja pelas iniciativas de covid zero e lockdowns, como pelo mercado imobiliário emperrado e políticas econômicas bastante intervencionistas em diversos setores tidos com estratégicos. Em contrapartida, a Índia tem liderado o crescimento econômico, com expectativa de elevação do PIB próxima a 5%.

No Brasil, apesar da dominância do tema da eleição e por mais polarizadas que possam estar as discussões políticas e as trocas de mensagens nas redes sociais, os mercados financeiros têm se comportado bem e na medida do possível, distanciado das fortes realizações dos mercados desenvolvidos. Seja por motivos bastante abordados como o aperto monetário que se iniciou bem anteriormente dos demais países, seja porque os nossos ativos já se encontravam bem mais desvalorizados com as quedas do segundo semestre do ano passado. Por aqui, o CDI encontra-se em patamar muito alto, com retorno próximo de 1,1% ao mês, fazendo a alegria, enquanto os ativos de risco também tiveram, em geral, um bom rendimento mês contra mês, mas não sem volatilidade.




Como não poderíamos deixar de abordar, o resultado do primeiro turno das eleições trouxe um otimismo para os mercados, seja pela percepção de que, para manter a liderança no segundo turno, Lula teria que fazer uma migração mais ao centro e ter mais responsabilidade fiscal, seja porque o resultado mais apertado aumentou a chance percebida de reeleição do Presidente Bolsonaro em 30 de outubro. O primeiro turno trouxe uma visão que teremos um Senado e Câmara de Deputados mais conservadores, o que melhora a percepção de que propostas radicais de mudanças de reformas já conquistadas não seriam bem-vindas ou mesmo aprovadas. O maior perdedor no primeiro turno das eleições foi, na verdade, os institutos de pesquisas que tiveram erros significativos de diagnósticos, mais evidente nas pesquisas para governador do Estado e senador. Para recuperar a credibilidade, com certeza, precisariam rever suas metodologias.

Quanto ao comportamento da renda variável, apesar de um cenário mais adverso no plano internacional, o mês de setembro foi marcado por relativa estabilidade no mercado local. O índice Ibovespa teve uma valorização de 0,47%, acumulando uma alta de 4,97% no ano. No mesmo dia em que o Fed aumentou juros nos Estados Unidos, o nosso Banco Central anunciou uma parada no ciclo de alta da Selic, com os primeiros sinais de arrefecimento da inflação, anunciando que agora os juros devem permanecer estacionados no elevado patamar de 13,75% por algum tempo. E em linha com isto, a renda fixa, tendo as expectativas de que o ciclo de alta da Selic tenha chegado ao seu fim, fomentou a rentabilidade no mercado de renda fixa, com os títulos marcados a mercado registrando ganhos em setembro.

Não podendo deixar de falar da inflação por aqui, o Brasil registrou deflação pelo terceiro mês consecutivo, algo que não era visto no país havia 24 anos. Em setembro, o Índice Nacional de Preços ao Consumidor Amplo (IPCA), considerado a inflação oficial do país, ficou em -0,29%, mais uma vez, a redução no preço dos combustíveis, sobretudo da gasolina, foi o que mais contribuiu para a redução de preços no país. No ano, o índice de inflação oficial do país acumula alta de 4,09%, e nos últimos 12 meses, de 7,17%. Já o INPC teve redução de 0,32% em setembro, acumulando uma elevação de 4,32% no ano e de 7,19% nos últimos 12 meses.

COMENTÁRIO DO ECONOMISTA:

O que vimos nos resultados parciais das eleições foi a sinalização de um forte equilíbrio no Senado e na Câmara com relação à polarização do executivo. O equilíbrio de forças entre direita e esquerda fortalece a visão, pelo menos dos investidores, de uma democracia estável. A tendência é que a gente veja um equilíbrio das pautas e uma necessidade de ajustes fiscais a serem feitos no próximo mandato, seja qual for o ocupante do cargo. Esse fator influencia o risco país, que teve melhora logo no primeiro dia após o resultado do pleito, com impactos no prêmio que os investidores exigem na taxa de juros de longo prazo. Nos EUA, o aumento da taxa de juros e as declarações de Jerome Powell indicaram manutenção do posicionamento mais severo do Banco Central Americano frente à inflação. E na Europa, a redução dos impostos na tentativa de atenuar os aumentos de preços de energia, geraram um movimento de riskoff (aversão ao risco por parte dos grandes investidores) dos ativos de mais risco. Dessa forma, os índices de ações globais tendem a sofrer. Assim permanecemos com nossa linha, ou seja, o mais recomendado para o momento ainda é a “cautela controlada” ao assumir posições mais arriscadas, a volatilidade nos mercados deve se manter. Quanto a ativos de proteção, sugerimos privilegiar ativos DI e IRF-M1. Quanto as despesas, utilizar ativos com menor volatilidade (IDKA2/IRF-M1 e DI) e novos aportes utilizar os ativos DI. Para o IMA-B não estamos recomendando o aporte no segmento, pois diante das incertezas tanto no ambiente interno como no externo o desempenho destes fundos tende a ser afetado. Já para o prefixado IRF-M, estamos recomendamos a entrada gradativa em fundos atrelados a este benchmark, chegando ao patamar de 5%.



Incluído na sua Política de investimento, os títulos públicos, ainda demonstram ser uma boa oportunidade, recomendamos esta exposição, mas sempre cuidando suas obrigações e fluxo de caixa futuros, ou seja, um planejamento para não ocorrerem surpresas ali na frente. Na renda variável, continuamos sugerindo escolher bem os ativos neste segmento com viés passivos e entrada de forma gradativa. Com a alta da Selic, pode nos levar a pensar que a renda variável vai deixar de ser atrativa, mas não, somente devemos escolher bem os ativos domésticos e priorizar a gestão ativa neste segmento.

Composição por segmento		
Benchmark	RS	%
CDI	10.452.293,40	40,13
IDRA 2	3.081.736,55	11,83
IMA Geral	1.696.580,63	6,51
IRF-M 1	1.377.586,93	5,29
IPCA	2.612.182,03	10,03
Multimercado	180.147,33	0,69
IMA-B	2.606.613,19	10,01
IMA-B 5	3.485.833,01	13,38
Ibovespa	297.503,50	1,14
BDR	123.111,10	0,47
S&P 500	132.014,92	0,51
Total:	26.045.602,58	100,00

Abaixo podemos verificar, referente ao mês de setembro, a rentabilidade acumulada em reais e percentual para o exercício. Finalizando o mês conseguimos visualizar uma comparação com a meta da política de investimento para o mesmo período, conforme segue:

MÊS BASE	RENTABILIDADE ACUMULADA		META	% da Meta	
	RS	%			
09/2022	R\$ 1.645.156,05	6,8247%	INPC + 5,04%	8,24 %	82,86%

INFORMAMOS QUE A(S) ATA(S) DO(S) CONSELHO(S) SOBRE A ANÁLISE DESTA RELATÓRIO ESTÃO EM ANEXO AO MESMO.

Referência Gestão e Risco

Relatório Rentabilidade x Meta RPPS - NOVA ESPERANÇA DO SUL

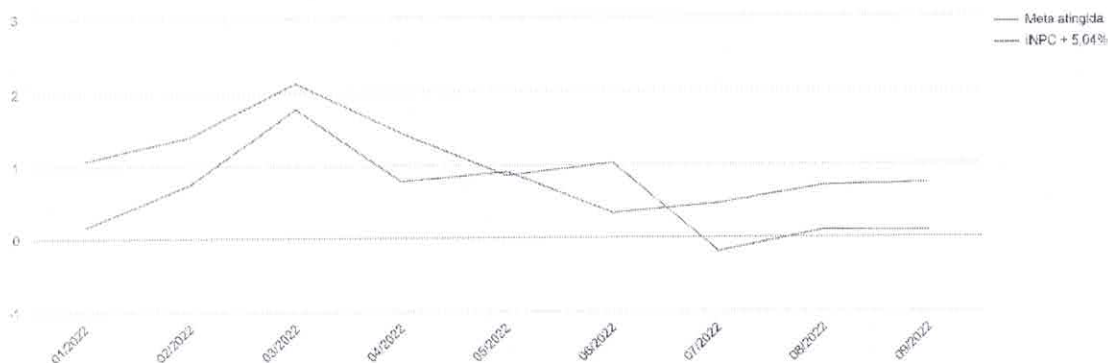
RELATÓRIO DA RENTABILIDADE - RPPS: NOVA ESPERANÇA DO SUL - 09/2022			
Fundo de investimento	Rendimentos R\$	% Rentab. Ano	% Meta de 2022
BANRISUL ABSOLUTO FI RENDA FIXA LP	R\$ 74.137,19	9,03%	109,65%
BANRISUL FOCO IDKA IPCA 2A FI RENDA FIXA	R\$ 77.755,95	6,79%	82,39%
BANRISUL FOCO IMA G FI RENDA FIXA LP	R\$ 5.386,29	7,45%	90,42%
BANRISUL SOBERANO FI RENDA FIXA SIMPLES LP	R\$ 2.844,26	8,72%	105,89%
BANRISUL SUPER FI RENDA FIXA	R\$ 4.146,98	7,22%	87,66%
BB ALOCAÇÃO ATIVA FIC RENDA FIXA PREVIDENCIÁRIO	R\$ 80.534,11	6,69%	81,25%
BB FI MULTIMERCADO PREVIDENCIÁRIO LP	R\$ 2.739,21	8,76%	106,33%
BB IMA-B TÍTULOS PÚBLICOS FI RENDA FIXA PREVIDENCIÁRIO	R\$ -0,01	5,92%	71,85%
BB IRF-M TÍTULOS PÚBLICOS FI RENDA FIXA PREVIDENCIÁRIO	R\$ 46,46	6,83%	82,98%
BB PERFIL FIC RENDA FIXA REFERENCIADO DI PREVIDENCIÁRIO LP	R\$ 44.755,34	9,08%	110,21%
CAIXA BRASIL FI RENDA FIXA REFERENCIADO DI LP	R\$ 410.045,50	9,12%	110,71%
CAIXA BRASIL GESTÃO ESTRATÉGICA FIC RENDA FIXA	R\$ 107.284,26	8,29%	100,64%
CAIXA BRASIL IDKA IPCA 2A TÍTULOS PÚBLICOS FI RENDA FIXA LP	R\$ 135.607,24	6,53%	79,24%
CAIXA BRASIL IMA-B 5 TÍTULOS PÚBLICOS FI RENDA FIXA LP	R\$ 297.192,66	7,04%	85,46%
CAIXA BRASIL IMA-B TÍTULOS PÚBLICOS FI RENDA FIXA LP	R\$ 148.173,47	6,09%	73,90%
CAIXA BRASIL IMA-GERAL TÍTULOS PÚBLICOS FI RENDA FIXA LP	R\$ 129.756,36	7,52%	91,30%
CAIXA BRASIL IRF-M 1 TÍTULOS PÚBLICOS FI RENDA FIXA	R\$ 11.097,55	8,39%	101,82%
CAIXA CAPITAL PROTEGIDO BOLSA DE VALORES IV FIC MULTIMERCADO	R\$ 7.243,50	7,81%	94,86%
CAIXA INDEXA BOLSA AMERICANA FI MULTIMERCADO LP	R\$ -35.976,50	-19,76%	-239,85%
CAIXA INSTITUCIONAL FI AÇÕES BDR NÍVEL I	R\$ -55.226,59	-30,97%	-375,97%
ISHARES IBOVESPA FUNDO DE ÍNDICE (BOVA11)	R\$ 4.800,20	5,24%	63,66%
SICREDI BOLSA AMERICANA FI MULTIMERCADO LP	R\$ -32.240,24	-19,63%	-238,30%
SICREDI INSTITUCIONAL IRF-M 1 FI RENDA FIXA	R\$ 21.763,16	8,76%	106,33%
SICREDI LIQUIDEZ EMPRESARIAL FI RENDA FIXA	R\$ 181.305,84	8,89%	107,89%
CAIXA BRASIL 2023 TÍTULOS PÚBLICOS FI RENDA FIXA	R\$ 17.696,70	3,02%	36,65%
BANRISUL RPPS FI RENDA FIXA	R\$ 3.266,01	0,49%	5,92%
DAYCOVAL CLASSIC FI RENDA FIXA CRÉDITO PRIVADO	R\$ 1.021,15	1,18%	14,28%
RENTABILIDADE ACUMULADA:	R\$ 1.645.156,05		

	RPPS	NOVA ESPERANÇA DO SUL	
		Mensal	Ano
Data Base		09/2022	2022
Rentabilidade R\$		R\$ 191.611,31	R\$ 1.645.156,05
Rentabilidade %		0,74%	6,8247%
Meta Política de Investimento			INPC + 5,04%
Meta período %		0,09%	8,24%
% alcançado da meta no período		830,07%	82,86%





Gráfico - Rentabilidade x Meta (mês a mês)



"As informações dos relatórios são obtidas de fontes públicas ou privadas consideradas confiáveis, onde a responsabilidade pela correção e veracidade não é assumida pela empresa. As informações disponíveis não devem ser entendidas como colocação, distribuição ou oferta de fundos de investimento. Fundos de investimentos não contam com a garantia do administrador, gestor, de qualquer mecanismo seguro ou do fundo garantidor de crédito. Rentabilidade obtida no passado não é garantia de rentabilidade futura. Ao investidor é recomendado a leitura cuidadosa do prospecto e regulamento do fundo de investimento ao aplicar seus recursos".

RELATÓRIO ENQUADRAMENTO - REGIME PRÓPRIO DE PREVIDÊNCIA SOCIAL DOS SERV. PUB DE NOVA ESPERANÇA DO SUL - NESPREV

Fundo de Investimento	Saldo	Enquadramento	% Recurso	Enquadramento segmento 4.963/2021	PL Fundo	% PL Fundo	Limite de concentração
BANRISUL ABSOLUTO FI RENDA FIXA LP	2.512.413,73	Art. 7º, I, "b"	9,65%	-	3.671.232.871,68	0,07%	ENQUADRADO
BANRISUL FOCO IDKA IPCA 2A FI RENDA FIXA	859.077,98	Art. 7º, I, "b"	3,30%	-	1.041.693.260,10	0,08%	ENQUADRADO
BANRISUL RPPS FI RENDA FIXA	603.266,01	Art. 7º, I, "b"	2,32%	-	323.070.387,23	0,19%	ENQUADRADO
BANRISUL SOBERANO FI RENDA FIXA SIMPLES LP	46.752,94	Art. 7º, I, "b"	0,18%	-	373.149.306,16	0,01%	ENQUADRADO
CAIXA BRASIL 2023 TÍTULOS PÚBLICOS FI RENDA FIXA	607.430,56	Art. 7º, I, "b"	2,33%	-	3.960.240.224,82	0,02%	ENQUADRADO
CAIXA BRASIL GESTÃO ESTRATÉGICA FIC RENDA FIXA	1.401.485,46	Art. 7º, I, "b"	5,38%	-	5.850.800.339,33	0,02%	ENQUADRADO
CAIXA BRASIL IDKA IPCA 2A TÍTULOS PÚBLICOS FI RENDA FIXA LP	2.222.658,56	Art. 7º, I, "b"	8,53%	-	8.482.726.221,67	0,03%	ENQUADRADO
CAIXA BRASIL IMA-B 5 TÍTULOS PÚBLICOS FI RENDA FIXA LP	3.485.833,01	Art. 7º, I, "b"	13,38%	-	8.885.835.879,64	0,04%	ENQUADRADO
CAIXA BRASIL IMA-B TÍTULOS PÚBLICOS FI RENDA FIXA LP	2.606.613,19	Art. 7º, I, "b"	10,01%	-	3.871.147.074,69	0,07%	ENQUADRADO
CAIXA BRASIL IMA-GERAL TÍTULOS PÚBLICOS FI RENDA FIXA LP	1.696.580,63	Art. 7º, I, "b"	6,51%	-	523.329.450,42	0,32%	ENQUADRADO
CAIXA BRASIL IRF-M 1 TÍTULOS PÚBLICOS FI RENDA FIXA	1.107.328,62	Art. 7º, I, "b"	4,25%	-	5.416.816.231,94	0,02%	ENQUADRADO
SICREDI LIQUIDEZ EMPRESARIAL FI RENDA FIXA	2.366.205,43	Art. 7º, I, "b"	9,08%	-	1.164.107.030,38	0,20%	ENQUADRADO
				19.515.646,14 74,93% ENQUADRADO			
BANRISUL SUPER FI RENDA FIXA	56.756,77	Art. 7º, III, "a"	0,22%	-	910.698.248,88	0,01%	ENQUADRADO
BB PERFIL FIC RENDA FIXA REFERENCIADO DI PREVIDENCIÁRIO LP	398.905,36	Art. 7º, III, "a"	1,53%	-	11.894.605.297,71	0,00%	ENQUADRADO
CAIXA BRASIL FI RENDA FIXA REFERENCIADO DI LP	4.906.727,34	Art. 7º, III, "a"	18,84%	-	13.954.428.357,23	0,04%	ENQUADRADO
SICREDI INSTITUCIONAL IRF-M 1 FI RENDA FIXA	270.258,31	Art. 7º, III, "a"	1,04%	-	374.429.452,36	0,07%	ENQUADRADO
				5.632.647,78 21,63% ENQUADRADO			
DAYCOVAL CLASSIC FI RENDA FIXA CRÉDITO PRIVADO	164.531,83	Art. 7º, V, "b"	0,63%	-	1.570.453.878,17	0,01%	ENQUADRADO
				164.531,83 0,63% ENQUADRADO			
ISHARES IBOVESPA FUNDO DE ÍNDICE (BOVA11)	190.260,00	Art. 8º, II	0,73%	-	14.742.692.335,60	0,00%	ENQUADRADO
				190.260,00 0,73% ENQUADRADO			
CAIXA INSTITUCIONAL FI AÇÕES BDR NÍVEL I	123.111,10	Art. 9º, A, III	0,47%	-	2.057.509.929,37	0,01%	ENQUADRADO
				123.111,10 0,47% ENQUADRADO			
BB FI MULTIMERCADO PREVIDENCIÁRIO LP	34.015,30	Art. 10º, I	0,13%	-	302.751.174,65	0,01%	ENQUADRADO
CAIXA CAPITAL PROTEGIDO BOLSA DE VALORES IV FIC MULTIMERCADO	107.243,50	Art. 10º, I	0,41%	-	115.826.808,95	0,09%	ENQUADRADO
CAIXA INDEXA BOLSA AMERICANA FI MULTIMERCADO LP	146.132,03	Art. 10º, I	0,56%	-	1.721.873.439,88	0,01%	ENQUADRADO
SICREDI BOLSA AMERICANA FI MULTIMERCADO LP	132.014,92	Art. 10º, I	0,51%	-	195.691.042,15	0,07%	ENQUADRADO
				419.405,74 1,61% ENQUADRADO			
TOTAL APLICAÇÕES:	26.045.602,58						

CONSULTA APR - REGIME PRÓPRIO DE PREVIDÊNCIA SOCIAL DOS SERV. PUB DE NOVA ESPERANÇA DO SUL - NESPREV

Número	Fundo de Investimento	CNPJ	Data	Valor R\$	Lançamento	Cota	Qtd. Cotas	PL	Status	Publicado?
0	BANRISUL SOBERANO FI RENDA FIXA SIMPLES LP	11.311.874/0001-86	06/09/2022	3.393,85	Resgate	2.77632000	1.222,42752997	377.868.443,60	Não gerado	Sim
0	BANRISUL SUPER FI RENDA FIXA	02.430.487/0001-78	06/09/2022	605,72	Resgate	7.36284000	82,26716865	946.034.274,02	Não gerado	Sim
0	BANRISUL SOBERANO FI RENDA FIXA SIMPLES LP	11.311.874/0001-86	08/09/2022	338,06	Resgate	2.77770000	121,70500774	376.788.906,09	Não gerado	Sim
0	BANRISUL SOBERANO FI RENDA FIXA SIMPLES LP	11.311.874/0001-86	08/09/2022	1.491,79	Resgate	2.77770000	537,05943766	376.788.906,09	Não gerado	Sim
0	BANRISUL SOBERANO FI RENDA FIXA SIMPLES LP	11.311.874/0001-86	08/09/2022	1.491,79	Aplicação	2.77770000	537,05943766	376.788.906,09	Não gerado	Sim
0	SICREDI LIQUIDEZ EMPRESARIAL FI RENDA FIXA	24.634.187/0001-43	08/09/2022	5.844,55	Aplicação	1.16819500	5.003,06027675	1.013.268.348,42	Não gerado	Sim
0	BANRISUL SOBERANO FI RENDA FIXA SIMPLES LP	11.311.874/0001-86	12/09/2022	3.518,23	Resgate	2.78048000	1.265,33188514	374.589.707,21	Não gerado	Sim
0	BANRISUL FOCO IMA G FI RENDA FIXA LP	04.828.795/0001-81	14/09/2022	576,72	Resgate	10.51128000	54,86677170	456.875.529,46	Não gerado	Sim
0	BANRISUL FOCO IMA G FI RENDA FIXA LP	04.828.795/0001-81	15/09/2022	111,64	Resgate	10.50025000	10,63212781	455.556.858,25	Não gerado	Sim
0	BANRISUL FOCO IMA G FI RENDA FIXA LP	04.828.795/0001-81	15/09/2022	100,00	Aplicação	10.50025000	9,52358277	455.556.858,25	Não gerado	Sim
0	DAYCOVAL CLASSIC FI RENDA FIXA CRÉDITO PRIVADO	10.783.480/0001-68	15/09/2022	163.510,68	Aplicação	3.41274792	47.911,736768842	1.476.163.967,18	Não gerado	Sim
0	BANRISUL ABSOLUTO FI RENDA FIXA LP	21.743.480/0001-50	19/09/2022	39.885,06	Aplicação	1.81700000	21.951,05118327	3.708.092.069,07	Não gerado	Sim
0	BANRISUL FOCO IMA G FI RENDA FIXA LP	04.828.795/0001-81	19/09/2022	49.835,01	Resgate	10.53329000	4.731,64050743	456.613.974,71	Não gerado	Sim
0	BANRISUL SOBERANO FI RENDA FIXA SIMPLES LP	11.311.874/0001-86	21/09/2022	5.310,30	Resgate	2.79022000	1.903,18326153	384.533.764,57	Não gerado	Sim
0	CAIXA BRASIL IMA-B 5 TÍTULOS PÚBLICOS FI RENDA FIXA LP	11.060.913/0001-10	22/09/2022	1.000.000,00	Resgate	3.61362990	276,730,05472973	9.161.097.705,59	Não gerado	Sim
0	CAIXA BRASIL IRF-M 1 TÍTULOS PÚBLICOS FI RENDA FIXA	10.740.670/0001-06	22/09/2022	1.000.000,00	Aplicação	2.89988272	344,841,53207410	5.605.765.965,07	Não gerado	Sim
0	BANRISUL ABSOLUTO FI RENDA FIXA LP	21.743.480/0001-50	23/09/2022	7.916,25	Aplicação	1.82079000	4.347,70072331	3.681.188.812,51	Não gerado	Sim
0	BANRISUL ABSOLUTO FI RENDA FIXA LP	21.743.480/0001-50	26/09/2022	500.000,00	Aplicação	1.82176000	274,459,86298964	3.677.274.055,22	Não gerado	Sim
0	BANRISUL FOCO IDKA IPCA ZA FI RENDA FIXA	21.007.180/0001-03	26/09/2022	500.000,00	Resgate	2.20414000	226,845,84463782	1.054.817.309,93	Não gerado	Sim
0	BANRISUL FOCO IMA G FI RENDA FIXA LP	04.828.795/0001-81	26/09/2022	100,54	Resgate	10.55790000	9,52272706	457.980.250,44	Não gerado	Sim
0	ISHARES IBOVESPA FUNDO DE ÍNDICE (BOVA11)	10.406.511/0001-61	27/09/2022	99.669,31	Aplicação	104.60834000	952,78550448	14.571.941.707,45	Não gerado	Sim
0	BANRISUL ABSOLUTO FI RENDA FIXA LP	21.743.480/0001-50	28/09/2022	1.214.601,50	Aplicação	1.82367000	666,020,44229493	3.681.772.735,39	Não gerado	Sim
0	BANRISUL SOBERANO FI RENDA FIXA SIMPLES LP	11.311.874/0001-86	28/09/2022	270,81	Resgate	2.79734000	96,80982648	376.494.572,04	Não gerado	Sim
0	BB ALOCAÇÃO ATIVA FIC RENDA FIXA PREVIDENCIÁRIO	25.078.994/0001-90	28/09/2022	1.353.350,68	Resgate	1.61805066	836,408,10264199	4.582.126.230,27	Não gerado	Sim
0	BANRISUL ABSOLUTO FI RENDA FIXA LP	21.743.480/0001-50	29/09/2022	47.984,69	Resgate	1.82460000	26,298,74493040	3.631.508.961,94	Não gerado	Sim
0	BANRISUL ABSOLUTO FI RENDA FIXA LP	21.743.480/0001-50	29/09/2022	39.317,68	Aplicação	1.82460000	21,548,65723994	3.631.508.961,94	Não gerado	Sim
0	BANRISUL ABSOLUTO FI RENDA FIXA LP	21.743.480/0001-50	29/09/2022	45.545,38	Aplicação	1.82460000	24,961,84369177	3.631.508.961,94	Não gerado	Sim
0	BANRISUL FOCO IDKA IPCA ZA FI RENDA FIXA	21.007.180/0001-03	29/09/2022	93.009,27	Resgate	2.20852000	42,113,84547118	1.043.269.432,38	Não gerado	Sim
0	BANRISUL FOCO IDKA IPCA ZA FI RENDA FIXA	21.007.180/0001-03	29/09/2022	1.028,87	Aplicação	2.20852000	465,86401753	1.043.269.432,38	Não gerado	Sim
0	BANRISUL SOBERANO FI RENDA FIXA SIMPLES LP	11.311.874/0001-86	29/09/2022	12.453,96	Aplicação	2.79873000	4.449,86118704	371.345.994,16	Não gerado	Sim
0	BANRISUL ABSOLUTO FI RENDA FIXA LP	21.743.480/0001-50	30/09/2022	504,06	Aplicação	1.82555000	276,11404782	3.671.232.871,68	Não gerado	Sim
0	BANRISUL SOBERANO FI RENDA FIXA SIMPLES LP	11.311.874/0001-86	30/09/2022	228,09	Resgate	2.80013000	81,45693236	373.149.306,16	Não gerado	Sim
				Aplicações: 3.131.869,09						
				Resgates: -3.060.125,40						

fundos de investimento. Fundos de investimentos não contam com a garantia do administrador, gestor, de qualquer mecanismo seguro ou do fundo garantidor de crédito. Rentabilidade obtida no passado não é garantia de rentabilidade futura. Ao investidor é recomendado a leitura cuidadosa do prospecto e regulamento do fundo de investimento ao aplicar seus recursos*.

