



ESTADO DO RIO GRANDE DO SUL  
MUNICÍPIO DE NOVA ESPERANÇA DO SUL  
SECRETARIA DE ADMINISTRAÇÃO E GESTÃO PÚBLICA

REGIME PRÓPRIO DE PREVIDÊNCIA SOCIAL DOS SERV. PUB. DE NOVA ESPERANÇA DO SUL - NESPREV  
COMITÊ DE INVESTIMENTOS

## PARECER 005/2023 DO COMITÊ DE INVESTIMENTOS AO CONSELHO FISCAL

Atendendo os requisitos de aderência ao nível I do Pró-Gestão RPPS, o presente Comitê de Investimentos, emite o seguinte relatório com a rentabilidade, controle de risco e aderência das alocações à Política de Investimentos, em relação ao mês de abril de 2023.

### Indicadores Econômicos:

No ambiente externo, em decisão já esperada pelo mercado, o Comitê Federal de Mercado Aberto (FOMC) do FED (Banco central dos Estados Unidos) elevou os juros em 0,25p.p para a faixa entre 4,75% e 5% . Em relação ao Brasil, o Copom manteve a Selic em 13,75% pela sexta reunião consecutiva em linha com a expectativa do mercado. No comunicado o comitê destacou que a conjuntura demanda paciência e serenidade na condução da política monetária. Em relação a inflação, a prévia (IPCA-15) avançou 0,57 em abril, levemente abaixo da expectativa, chegando a uma variação de 4,16% em 12 meses. Nesse sentido, a questão fiscal segue sendo o principal fator de incertezas para o mercado com as dúvidas ainda presentes sobre o arcabouço fiscal em tramitação no Congresso. Assim permanecemos com viés de cautela.

### Investimentos Rentabilidade x Meta:

No mês de abril/2023, através de dados extraídos do relatório gerado via sistema, a rentabilidade obtida foi de R\$ 273.075,33 (duzentos e setenta e três mil, setenta e cinco reais e trinta e três centavos), o que representa um percentual 0,97% ao mês, e perfaz 4,52% da meta para o período e a meta acumulada (INPC + 5,20%) que fechou abril em 4,17%. Dessa forma, a rentabilidade acumulada do NESPREV no ano está em R\$ 1.225.503,66 (um milhão, duzentos e vinte e cinco mil, quinhentos e três reais e sessenta e seis centavos), possuindo de patrimônio R\$ 28.496.669,13 (vinte e oito milhões, quatrocentos e noventa e seis mil, seiscentos e sessenta e nove reais e treze centavos). No tocante ao enquadramento, observou-se que todas as aplicações encontram-se em conformidade com a legislação relativa aos investimentos. O mês de Maio, requer a mesma cautela para os investimentos que sempre frisamos manter no NESPREV.

No referido mês houve compra e venda na renda variável, com várias operações e o aporte mensal será realizado conforme análise no Banrisul no fundo BANRISUL FOCO IDKA IPCA 2A FI RENDA FIXA.



ESTADO DO RIO GRANDE DO SUL  
**MUNICÍPIO DE NOVA ESPERANÇA DO SUL**  
SECRETARIA DE ADMINISTRAÇÃO E GESTÃO PÚBLICA


REGIME PRÓPRIO DE PREVIDÊNCIA SOCIAL DOS SERV. PUB. DE NOVA ESPERANÇA DO SUL - NESPREV  
COMITÊ DE INVESTIMENTOS


Não foram realizadas movimentações financeiras, aguardando o comportamento do cenário econômico, para verificar qual a sinalização e caminho a tomar no tocante aos investimentos.


**Política de Investimentos:**

No tocante dos limites da Política de Investimentos, as aplicações financeiras estão em conformidade com a legislação, segundo relatórios em anexo.

Nova Esperança do Sul, 16 de maio de 2023.

  
\_\_\_\_\_  
Ana Paula Pizzolato da Silveira  
Membro Comitê de Investimentos

  
\_\_\_\_\_  
Adão Chiavenato Machado  
Membro Comitê de Investimentos

  
\_\_\_\_\_  
Elisandra Carloto Saciloto  
Membro Comitê de Investimentos




RPPS NOVA ESPERANÇA DO SUL




MES	SALDO RPPS	Rendimentos do mês	Rentabilidade Atingida	Rentabilidade Acumulada	Meta Atuarial Acumulada INPC + 5,20%
1 2023	R\$ 27.382.344,77	R\$ 303.338,13	1,12%	1,12%	0,89%
2 2023	R\$ 27.576.043,95	R\$ 263.168,21	0,96%	2,08%	2,09%
3 2023	R\$ 28.063.033,44	R\$ 385.921,89	1,39%	3,52%	3,18%
4 2023	R\$ 28.496.669,13	R\$ 273.075,33	0,97%	4,52%	4,17%
5 2023					
6 2023					
7 2023					
8 2023					
9 2023					
10 2023					
11 2023					
12 2023					
<b>Total Rentabilidade</b>		<b>R\$ 1.225.503,66</b>			

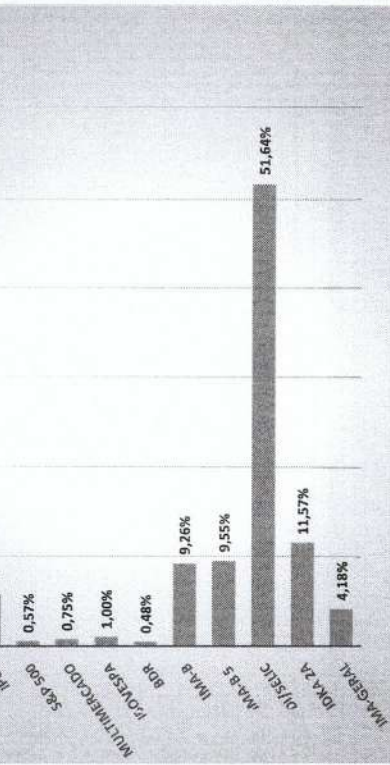
% por Instituição




EVOLUÇÃO PATRIMONIAL (R\$/000)



% por Benchmark



RENTABILIDADE X META



Composição da Carteira	abr/23	%
BANRISUL FOCO IDCA IPCA 2A FI RENDA FIXA	R\$ 906.061,31	3,18%
BANRISUL SOBERANO FI RENDA FIXA LP	R\$ 76.011,32	0,27%
BANRISUL ABSOLUTO FI RENDA FIXA LP	R\$ 3.132.708,35	10,99%
BANRISUL RPPS FI RENDA FIXA	R\$ 647.987,06	2,27%
ISHARES IBOVESPA FUNDO DE INDICE - BOVA11	R\$ 162.968,08	0,64%
BB PERFIL FIC RENDA FIXA REFERENCIADO DI PREVIDENCIARIO LP	R\$ 238.823,66	0,84%
BB FI MULTIMERCADO PREVIDENCIARIO LP	R\$ 36.440,12	0,13%
CAIXA BRASIL FI RENDA FIXA REFERENCIADO DI LP	R\$ 4.869.780,91	17,09%
CAIXA BRASIL IMA-B TITULOS PUBLICOS FI RENDA FIXA LP	R\$ 2.238.279,29	7,85%
CAIXA BRASIL IRF-M 1 TITULOS PUBLICOS FI RENDA FIXA	R\$ 1.189.485,61	4,17%
CAIXA BRASIL IMA-B 5 TITULOS PUBLICOS FI RENDA FIXA LP	R\$ 2.722.361,14	9,55%
CAIXA BRASIL IMA-GERAL TITULOS PUBLICOS FI RENDA FIXA LP	R\$ 1.192.495,66	4,18%
CAIXA BOLSA AMERICANA FI MULTIMERCADO LP	R\$ 177.874,21	0,62%
CAIXA BRASIL IDCA IPCA 2A TITULOS PUBLICOS FI RENDA FIXA LP	R\$ 2.391.547,98	8,39%
CAIXA BRASIL GESTÃO ESTRATÉGICA FIC RENDA FIXA	R\$ 366.279,45	1,29%
CAIXA INSTITUCIONAL FI AÇÕES BDR NIVEL 1	R\$ 137.308,81	0,48%
CAIXA CAPITAL PROTEGIDO BOLSA DE VALORES IV FIC MULTIMERCADO	R\$ 101.699,74	0,36%
CAIXA BRASIL 2023 TITULOS PUBLICOS FI RENDA FIXA	R\$ 640.718,63	2,25%
CAIXA JUROS E MOEDAS FI MULTIMERCADO LP	R\$ 811.723,92	2,85%
CAIXA BRASIL TITULOS PUBLICOS FI RENDA FIXA LP	R\$ 2.348.401,68	8,24%
CAIXA BRASIL 2024 IV TITULOS PUBLICOS FI RENDA FIXA	R\$ 399.417,14	1,40%
SICREDI INSTITUCIONAL FI RENDA FIXA REFERENCIADO IRF-M 1	R\$ 290.413,56	1,02%
SICREDI FUNDO DE INVESTIMENTO MULTIMERCADO BOLSA AMERICANA LP	R\$ 161.074,62	0,57%
SICREDI LUIJDEZ EMPRESARIAL FI RENDA FIXA	R\$ 2.542.148,32	8,92%
DAYCOVAL CLASSIC FI RENDA FIXA CREDITO PRIVADO	R\$ 694.818,36	2,44%
<b>TOTAL</b>	<b>R\$ 28.496.669,13</b>	<b>100%</b>

*[Handwritten signature]*

*[Handwritten signature]*

Relatório Risco da Carteira

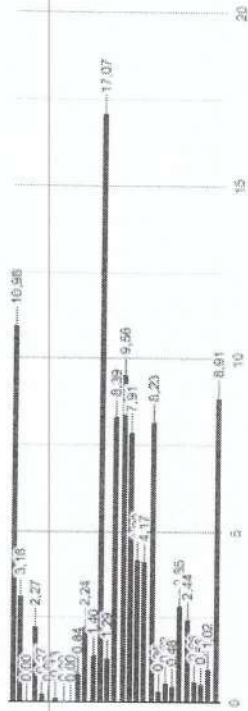
RPPS CNPJ	NOVA ESPERANÇA DO SUL FUNDO DE INVESTIMENTO	VAR(95%)		SALDO
		MES	ANO	
21.743.480/0001-50	BANRISUL ABSOLUTO FI RENDA FIXA LP	0,02%	0,02%	3.145.929,16
21.007.180/0001-03	BANRISUL FOCO IDKA IPCA 2A FI RENDA FIXA	0,57%	1,06%	911.370,00
04.828.795/0001-81	BANRISUL FOCO IMA G FI RENDA FIXA LP	0,72%	1,01%	0,00
46.521.007/0001-50	BANRISUL RPPS FI RENDA FIXA	0,39%	0,90%	649.437,89
11.311.874/0001-86	BANRISUL SOBERANO FI RENDA FIXA SIMPLES LP	0,02%	0,02%	76.326,75
02.430.487/0001-78	BANRISUL SUPER FI RENDA FIXA	0,02%	0,01%	0,00
10.418.362/0001-50	BB FI MULTIMERCADO PREVIDENCIÁRIO LP	0,47%	0,49%	36.658,92
07.442.078/0001-05	BB IMA-B TÍTULOS PÚBLICOS FI RENDA FIXA PREVIDENCIÁRIO	1,61%	2,17%	0,00
07.111.384/0001-69	BB IRF-M TÍTULOS PÚBLICOS FI RENDA FIXA PREVIDENCIÁRIO	0,92%	1,46%	0,00
13.077.418/0001-49	BB PERFIL FIC RENDA FIXA REFERENCIADO DI PREVIDENCIÁRIO LP	0,03%	0,06%	239.819,88
44.683.378/0001-02	CAIXA BRASIL 2023 TÍTULOS PÚBLICOS FI RENDA FIXA	0,04%	0,37%	643.210,79
20.139.595/0001-78	CAIXA BRASIL 2024 IV TÍTULOS PÚBLICOS FI RENDA FIXA	0,39%	2,41%	400.323,05
03.737.206/0001-97	CAIXA BRASIL FI RENDA FIXA REFERENCIADO DI LP	0,05%	0,03%	4.890.178,94
23.215.097/0001-55	CAIXA BRASIL GESTÃO ESTRATÉGICA FIC RENDA FIXA	0,37%	0,29%	368.718,79
14.386.926/0001-71	CAIXA BRASIL IDKA IPCA 2A TÍTULOS PÚBLICOS FI RENDA FIXA LP	0,60%	1,10%	2.405.295,53
11.060.913/0001-10	CAIXA BRASIL IMA-B 5 TÍTULOS PÚBLICOS FI RENDA FIXA LP	0,43%	0,93%	2.737.795,22
10.740.658/0001-93	CAIXA BRASIL IMA-B TÍTULOS PÚBLICOS FI RENDA FIXA LP	1,59%	2,20%	2.265.606,92
11.061.217/0001-28	CAIXA BRASIL IMA-GERAL TÍTULOS PÚBLICOS FI RENDA FIXA LP	0,73%	1,03%	1.202.394,10
10.740.670/0001-06	CAIXA BRASIL IRF-M 1 TÍTULOS PÚBLICOS FI RENDA FIXA	0,09%	0,23%	1.194.408,24
05.164.356/0001-84	CAIXA BRASIL TÍTULOS PÚBLICOS FI RENDA FIXA LP	0,05%	0,04%	2.359.378,53
44.683.343/0001-73	CAIXA CAPITAL PROTEGIDO BOLSA DE VALORES IV FIC MULTIMERCADO	4,09%	3,41%	103.629,85
30.036.235/0001-02	CAIXA INDEXA BOLSA AMERICANA FI MULTIMERCADO LP	7,09%	7,45%	176.765,33
17.502.937/0001-68	CAIXA INSTITUCIONAL FI AÇÕES BDR NÍVEL I	6,72%	8,37%	136.694,51
14.120.520/0001-42	CAIXA JUROS E MOEDAS FI MULTIMERCADO LP	0,16%	0,23%	816.245,09
10.783.480/0001-68	DAYCOVAL CLASSIC FI RENDA FIXA CRÉDITO PRIVADO	0,09%	0,39%	697.868,75
10.406.511/0001-61	ISHARES IBOVESA FUNDO DE ÍNDICE (BOVA11)	11,01%	9,69%	189.679,67
24.633.818/0001-00	SICREDI BOLSA AMERICANA FI MULTIMERCADO LP	7,09%	7,42%	160.092,63
19.196.599/0001-09	SICREDI BOLSA AMERICANA IRF-M 1 FI RENDA FIXA	0,08%	0,21%	291.681,60
24.634.187/0001-43	SICREDI LIQUIDEZ EMPRESARIAL FI RENDA FIXA	0,03%	0,02%	2.552.776,70
	<b>Total:</b>			<b>R\$ 28.652.286,84</b>

VAR (95%): O VaR indica a perda percentual máxima esperada para um ativo ou portfólio de investimentos, dado um prazo, com um certo nível de confiança. Por exemplo, se o VaR de 1 dia de um fundo é de 4%, com um nível de confiança 95%, significa que, estatisticamente, temos 95% de certeza que, se houver uma perda de hoje para amanhã, o prejuízo máximo será de 4%.





% ATIVOS vs RISCO



"As informações dos relatórios são obtidas de fontes públicas ou privadas consideradas confiáveis, onde a responsabilidade pela correção e veracidade não é assumida pela empresa. As informações disponíveis não devem ser entendidas como colocação, distribuição ou oferta de fundos de investimento. Fundos de investimentos não contam com a garantia do administrador, gestor, de qualquer mecanismo seguro ou do fundo garantidor de crédito. Rentabilidade obtida no passado não é garantia de rentabilidade futura. Ao investidor é recomendado a leitura cuidadosa do prospecto e regulamento do fundo de investimento ao aplicar seus recursos".



## RELATÓRIO ENQUADRAMENTO - REGIME PRÓPRIO DE PREVIDÊNCIA SOCIAL DOS SERV. PUB DE NOVA ESPERANÇA DO SUL - NESPREV

Fundo de investimento	Saldo	Enquadramento	% Recurso	Enquadramento segmento 4.963/2021	Pl. Fundo	% Pl. Fundo	Limite de concentração
BANRISUL ABSOLUTO FI RENDA FIXA LP	3.132.708,35	Art. 7º, I, "b"	10,99%	-	3.970.445.819,18	0,08%	ENQUADRADO
BANRISUL FOCO IDKA IPCA 2A FI RENDA FIXA	906.061,31	Art. 7º, I, "b"	3,18%	-	929.137.645,33	0,10%	ENQUADRADO
BANRISUL RPPS FI RENDA FIXA	647.967,06	Art. 7º, I, "b"	2,27%	-	378.933.384,82	0,17%	ENQUADRADO
BANRISUL SOBERANO FI RENDA FIXA SIMPLES LP	76.011,32	Art. 7º, I, "b"	0,27%	-	405.959.415,53	0,02%	ENQUADRADO
CAIXA BRASIL 2023 TÍTULOS PÚBLICOS FI RENDA FIXA	640.718,63	Art. 7º, I, "b"	2,25%	-	4.259.334.286,83	0,02%	ENQUADRADO
CAIXA BRASIL 2024 IV TÍTULOS PÚBLICOS FI RENDA FIXA	399.417,14	Art. 7º, I, "b"	1,40%	-	3.560.884.208,43	0,01%	ENQUADRADO
CAIXA BRASIL GESTÃO ESTRATÉGICA FIC RENDA FIXA	366.279,45	Art. 7º, I, "b"	1,29%	-	5.073.029.012,42	0,01%	ENQUADRADO
CAIXA BRASIL IDKA IPCA 2A TÍTULOS PÚBLICOS FI RENDA FIXA LP	2.391.547,98	Art. 7º, I, "b"	8,39%	-	6.998.568.436,27	0,03%	ENQUADRADO
CAIXA BRASIL IMA-B 5 TÍTULOS PÚBLICOS FI RENDA FIXA LP	2.722.361,14	Art. 7º, I, "b"	9,55%	-	8.356.195.901,98	0,03%	ENQUADRADO
CAIXA BRASIL IMA-B TÍTULOS PÚBLICOS FI RENDA FIXA LP	2.238.279,29	Art. 7º, I, "b"	7,85%	-	3.243.299.039,79	0,07%	ENQUADRADO
CAIXA BRASIL IMA-GERAL TÍTULOS PÚBLICOS FI RENDA FIXA LP	1.192.495,86	Art. 7º, I, "b"	4,18%	-	475.768.396,84	0,25%	ENQUADRADO
CAIXA BRASIL IRF-M 1 TÍTULOS PÚBLICOS FI RENDA FIXA	1.189.465,61	Art. 7º, I, "b"	4,17%	-	7.326.400.964,83	0,02%	ENQUADRADO
SICREDI LIQUIDEZ EMPRESARIAL FI RENDA FIXA	2.542.148,32	Art. 7º, I, "b"	8,92%	-	1.622.218.008,00	0,16%	ENQUADRADO
BB PERFIL FIC RENDA FIXA REFERENCIADO DI PREVIDENCIÁRIO LP	238.823,66	Art. 7º, III, "a"	0,84%	-	14.478.047.383,36	0,00%	ENQUADRADO
CAIXA BRASIL FI RENDA FIXA REFERENCIADO DI LP	4.869.760,91	Art. 7º, III, "a"	17,09%	-	15.640.448.903,65	0,03%	ENQUADRADO
CAIXA BRASIL TÍTULOS PÚBLICOS FI RENDA FIXA LP	2.348.401,68	Art. 7º, III, "a"	8,24%	-	14.112.115.876,43	0,02%	ENQUADRADO
SICREDI INSTITUCIONAL IRF-M 1 FI RENDA FIXA	290.413,56	Art. 7º, III, "a"	1,02%	-	537.878.100,45	0,05%	ENQUADRADO
DAYCOVAL CLASSIC FI RENDA FIXA CRÉDITO PRIVADO	694.818,36	Art. 7º, V, "b"	2,44%	-	1.407.767.986,92	0,05%	ENQUADRADO
ISHARES IBOVESA FUNDO DE ÍNDICE (BOVA11)	182.958,08	Art. 8º, II	0,64%	-	12.877.822.987,71	0,00%	ENQUADRADO
CAIXA INSTITUCIONAL FI AÇÕES BDR NÍVEL I	137.308,81	Art. 9º, A, III	0,48%	-	1.992.900.655,39	0,01%	ENQUADRADO
BB FI MULTIMERCADO PREVIDENCIÁRIO LP	36.440,12	Art. 10º, I	0,13%	-	312.896.697,55	0,01%	ENQUADRADO
CAIXA CAPITAL PROTEGIDO BOLSA DE VALORES IV FIC MULTIMERCADO	101.609,74	Art. 10º, I	0,36%	-	109.742.142,70	0,09%	ENQUADRADO
CAIXA INDEXA BOLSA AMERICANA FI MULTIMERCADO LP	177.874,21	Art. 10º, I	0,62%	-	1.620.180.004,79	0,01%	ENQUADRADO
CAIXA JUROS E MOEDAS FI MULTIMERCADO LP	811.723,92	Art. 10º, I	2,85%	-	1.714.946.889,94	0,05%	ENQUADRADO
SICREDI BOLSA AMERICANA FI MULTIMERCADO LP	161.074,62	Art. 10º, I	0,57%	-	189.191.236,50	0,09%	ENQUADRADO
<b>TOTAL APLICAÇÕES:</b>	<b>28.496.669,12</b>			<b>1.288.722,61</b>		<b>4,52%</b>	<b>ENQUADRADO</b>

As informações dos relatórios são obtidas de fontes públicas ou privadas consideradas confiáveis, onde a responsabilidade pela correção e veracidade não é assumida pela empresa. As informações disponíveis não devem ser entendidas como colocação, distribuição ou oferta de fundos de investimento. Fundos de investimentos não contam com a garantia do administrador, gestor, de qualquer mecanismo seguro ou do fundo garantidor de crédito. Rentabilidade obtida no passado não é garantia de rentabilidade futura. Ao investidor é recomendado a leitura cuidadosa do prospecto e regulamento do fundo de investimento ao aplicar seus recursos.



## RELATÓRIO RENTABILIDADE POR FUNDO - NOVA ESPERANÇA DO SUL - 04/2023

Fundo de investimento	Saldo Anterior	Aplicações	Resgates	Rentabilidade	Saldo Atual	Rentab. obtida na aplicação	% da meta do mês
BANRISUL ABSOLUTO FI RENDA FIXA LP	R\$ 3.201.588,03	R\$ 1.935,23	R\$ 98.459,78	R\$ 27.644,87	R\$ 3.132.708,35	0,87%	90,83%
BANRISUL FOCO IDKA IPCA 2A FI RENDA FIXA	R\$ 613.772,89	R\$ 287.105,51	R\$ 0,00	R\$ 5.182,91	R\$ 906.061,31	0,77%	79,99%
BANRISUL RPPS FI RENDA FIXA	R\$ 644.689,22	R\$ 0,00	R\$ 0,00	R\$ 3.277,85	R\$ 647.967,06	0,51%	52,96%
BANRISUL SOBERANO FI RENDA FIXA SIMPLES LP	R\$ 82.359,35	R\$ 31.875,17	R\$ 38.834,48	R\$ 611,28	R\$ 76.011,32	0,84%	87,53%
BB FI MULTIMERCADO PREVIDENCIÁRIO LP	R\$ 36.111,30	R\$ 0,00	R\$ 0,00	R\$ 328,82	R\$ 36.440,12	0,91%	94,85%
BB PERFIL FIC RENDA FIXA REFERENCIADO DI PREVIDENCIÁRIO LP	R\$ 236.723,93	R\$ 0,00	R\$ 0,00	R\$ 2.099,73	R\$ 238.823,66	0,89%	92,40%
CAIXA BRASIL 2024 TÍTULOS PÚBLICOS FI RENDA FIXA	R\$ 634.705,01	R\$ 0,00	R\$ 0,00	R\$ 6.013,62	R\$ 640.718,63	0,95%	98,69%
CAIXA BRASIL FI RENDA FIXA REFERENCIADO DI LP	R\$ 0,00	R\$ 400.000,00	R\$ 0,00	R\$ -582,86	R\$ 399.417,14	0,51%	53,38%
CAIXA BRASIL GESTÃO ESTRATÉGICA FIC RENDA FIXA	R\$ 5.222.218,72	R\$ 0,00	R\$ 400.000,00	R\$ 47.542,18	R\$ 4.869.760,91	0,92%	95,64%
CAIXA BRASIL IDKA IPCA 2A TÍTULOS PÚBLICOS FI RENDA FIXA LP	R\$ 469.154,87	R\$ 0,00	R\$ 106.968,44	R\$ 4.093,01	R\$ 366.279,45	0,87%	90,94%
CAIXA BRASIL IMA-B 5 TÍTULOS PÚBLICOS FI RENDA FIXA LP	R\$ 2.374.495,58	R\$ 0,00	R\$ 0,00	R\$ 17.052,40	R\$ 2.391.547,98	0,72%	74,81%
CAIXA BRASIL IMA-B 8 TÍTULOS PÚBLICOS FI RENDA FIXA LP	R\$ 2.698.473,33	R\$ 0,00	R\$ 0,00	R\$ 23.887,80	R\$ 2.722.361,14	0,89%	92,21%
CAIXA BRASIL IMA-GERAL TÍTULOS PÚBLICOS FI RENDA FIXA LP	R\$ 2.194.068,68	R\$ 0,00	R\$ 0,00	R\$ 44.210,61	R\$ 2.238.279,29	2,02%	209,90%
CAIXA BRASIL IRF-M 1 TÍTULOS PÚBLICOS FI RENDA FIXA	R\$ 1.177.468,92	R\$ 0,00	R\$ 0,00	R\$ 15.026,94	R\$ 1.192.495,86	1,28%	132,94%
CAIXA BRASIL TÍTULOS PÚBLICOS FI RENDA FIXA LP	R\$ 1.179.586,80	R\$ 0,00	R\$ 0,00	R\$ 9.878,81	R\$ 1.189.465,61	0,84%	87,24%
CAIXA CAPITAL PROTEGIDO BOLSA DE VALORES IV FIC MULTIMERCADO	R\$ 2.328.844,42	R\$ 0,00	R\$ 0,00	R\$ 19.557,25	R\$ 2.348.401,68	0,84%	87,48%
CAIXA INDEXA BOLSA AMERICANA FI MULTIMERCADO LP	R\$ 101.367,75	R\$ 0,00	R\$ 0,00	R\$ 241,99	R\$ 101.609,74	0,24%	24,87%
CAIXA INSTITUCIONAL FI AÇÕES BDR NÍVEL I	R\$ 174.446,92	R\$ 0,00	R\$ 0,00	R\$ 3.427,28	R\$ 177.874,21	1,96%	204,65%
CAIXA JUROS E MOEDAS FI MULTIMERCADO LP	R\$ 138.215,30	R\$ 0,00	R\$ 0,00	R\$ -906,50	R\$ 137.308,81	-0,66%	-68,32%
DAYCOVAL CLASSIC FI RENDA FIXA CREDITO PRIVADO	R\$ 805.634,81	R\$ 0,00	R\$ 0,00	R\$ 6.089,11	R\$ 811.723,92	0,76%	78,73%
ISHARES IBOVESPA FUNDO DE ÍNDICE (BOVA11)	R\$ 689.376,99	R\$ 0,00	R\$ 0,00	R\$ 5.441,37	R\$ 694.818,36	0,79%	82,22%
SICREDI BOLSA AMERICANA FI MULTIMERCADO LP	R\$ 83.814,21	R\$ 294.589,01	R\$ 200.681,86	R\$ 5.236,72	R\$ 182.958,08	2,51%	261,66%
SICREDI INSTITUCIONAL IRF-M 1 FI RENDA FIXA	R\$ 157.920,99	R\$ 0,00	R\$ 0,00	R\$ 3.153,63	R\$ 161.074,62	2,00%	208,02%
SICREDI LIQUIDEZ EMPRESARIAL FI RENDA FIXA	R\$ 288.005,70	R\$ 0,00	R\$ 0,00	R\$ 2.407,87	R\$ 290.413,56	0,84%	87,09%
	R\$ 2.519.989,72	R\$ 0,00	R\$ 0,00	R\$ 22.158,61	R\$ 2.542.148,32	0,88%	91,60%
	<b>R\$ 28.053.033,46</b>	<b>R\$ 1.015.504,92</b>	<b>R\$ 844.944,56</b>	<b>R\$ 273.075,30</b>	<b>R\$ 28.496.669,12</b>		

"As informações dos relatórios são obtidas de fontes públicas ou privadas consideradas confiáveis, onde a responsabilidade pela correção e veracidade não é assumida pela empresa. As informações disponíveis não devem ser entendidas como colocação, distribuição ou oferta de fundos de investimento. Fundos de investimentos não contam com a garantia do administrador, gestor, de qualquer mecanismo seguro ou do fundo garantidor de crédito. Rentabilidade obtida no passado não é garantia de rentabilidade futura. Ao investidor é recomendado a leitura cuidadosa do prospecto e regulamento do fundo de investimento ao aplicar seus recursos".




## Relatório Rentabilidade x Meta RPPS - NOVA ESPERANÇA DO SUL

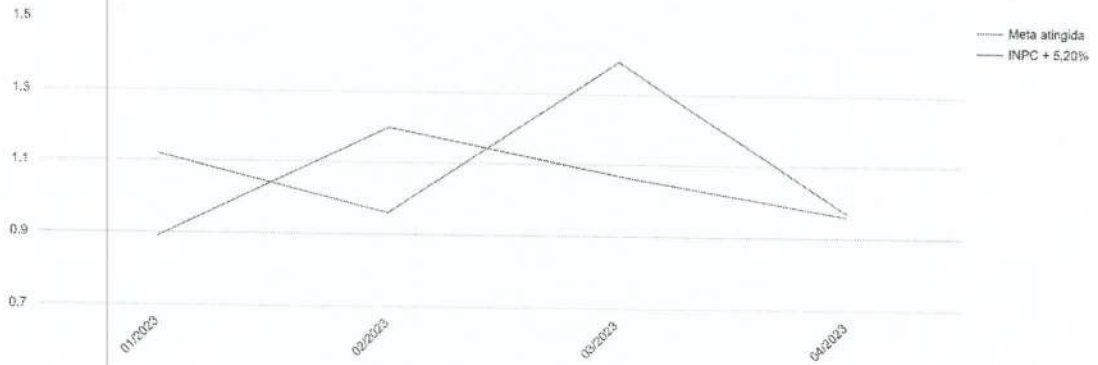
RELATÓRIO DA RENTABILIDADE - RPPS: NOVA ESPERANÇA DO SUL - 04/2023			
Fundo de investimento	Rendimentos R\$	% Rentab. Ano	% Meta de 2023
BANRISUL ABSOLUTO FI RENDA FIXA LP	R\$ 124.820,68	4,15%	99,63%
BANRISUL FOCO IDKA IPCA 2A FI RENDA FIXA	R\$ 32.046,66	5,15%	123,49%
BANRISUL RPPS FI RENDA FIXA	R\$ 28.425,94	4,59%	110,11%
BANRISUL SOBERANO FI RENDA FIXA SIMPLES LP	R\$ 2.815,50	4,02%	96,37%
BANRISUL SUPER FI RENDA FIXA	R\$ 1.401,60	3,45%	82,87%
BB FI MULTIMERCADO PREVIDENCIÁRIO LP	R\$ 1.481,00	4,24%	101,67%
BB PERFIL FIC RENDA FIXA REFERENCIADO DI PREVIDENCIÁRIO LP	R\$ 9.379,97	4,09%	98,11%
CAIXA BRASIL 2023 TÍTULOS PÚBLICOS FI RENDA FIXA	R\$ 28.252,64	4,61%	110,71%
CAIXA BRASIL FI RENDA FIXA REFERENCIADO DI LP	R\$ 203.338,83	4,02%	96,51%
CAIXA BRASIL GESTÃO ESTRATÉGICA FIC RENDA FIXA	R\$ 38.213,73	4,15%	99,57%
CAIXA BRASIL IDKA IPCA 2A TÍTULOS PÚBLICOS FI RENDA FIXA LP	R\$ 116.445,40	5,12%	122,83%
CAIXA BRASIL IMA-B 5 TÍTULOS PÚBLICOS FI RENDA FIXA LP	R\$ 150.909,15	5,25%	125,94%
CAIXA BRASIL IMA-B TÍTULOS PÚBLICOS FI RENDA FIXA LP	R\$ 129.005,51	6,00%	143,99%
CAIXA BRASIL IMA-GERAL TÍTULOS PÚBLICOS FI RENDA FIXA LP	R\$ 72.867,51	4,92%	118,14%
CAIXA BRASIL IRF-M 1 TÍTULOS PÚBLICOS FI RENDA FIXA	R\$ 47.893,68	4,20%	100,69%
CAIXA CAPITAL PROTEGIDO BOLSA DE VALORES IV FIC MULTIMERCADO	R\$ -983,83	-0,96%	-23,01%
CAIXA INDEXA BOLSA AMERICANA FI MULTIMERCADO LP	R\$ 17.570,79	10,96%	263,05%
CAIXA INSTITUCIONAL FI AÇÕES BDR NÍVEL I	R\$ 9.866,60	7,74%	185,80%
CAIXA JUROS E MOEDAS FI MULTIMERCADO LP	R\$ 19.291,57	3,87%	92,82%
DAYCOVAL CLASSIC FI RENDA FIXA CRÉDITO PRIVADO	R\$ 15.893,63	2,34%	56,23%
ISHARES IBOVESPA FUNDO DE ÍNDICE (BOVA11)	R\$ 29,25	-4,71%	-113,04%
SICREDI BOLSA AMERICANA FI MULTIMERCADO LP	R\$ 16.108,25	11,11%	266,67%
SICREDI INSTITUCIONAL IRF-M 1 FI RENDA FIXA	R\$ 11.661,52	4,18%	100,40%
SICREDI LIQUIDEZ EMPRESARIAL FI RENDA FIXA	R\$ 100.949,18	4,14%	99,24%
CAIXA BRASIL TÍTULOS PÚBLICOS FI RENDA FIXA LP	R\$ 48.401,68	4,08%	98,02%
CAIXA BRASIL 2024 IV TÍTULOS PÚBLICOS FI RENDA FIXA	R\$ -582,86	1,56%	37,55%
<b>RENTABILIDADE ACUMULADA:</b>	<b>R\$ 1.225.503,60</b>		

RPPS	NOVA ESPERANÇA DO SUL	
	Mensal	Ano
Data Base	04/2023	2023
Rentabilidade R\$	R\$ 273.075,30	R\$ 1.225.503,60
Rentabilidade %	0,97%	4,5202%
Meta Política de Investimento		INPC + 5,20%
Meta período %	0,96%	4,17%
% alcançado da meta no período	101,25%	108,48%





Gráfico - Rentabilidade x Meta (mês a mês)



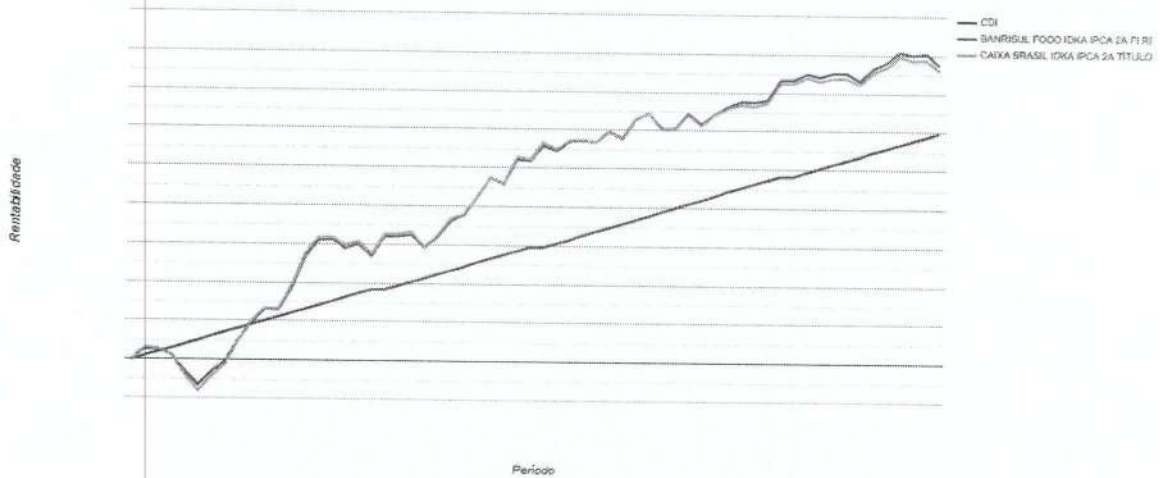
"As informações dos relatórios são obtidas de fontes públicas ou privadas consideradas confiáveis, onde a responsabilidade pela correção e veracidade não é assumida pela empresa. As informações disponíveis não devem ser entendidas como colocação, distribuição ou oferta de fundos de investimento. Fundos de investimentos não contam com a garantia do administrador, gestor, de qualquer mecanismo seguro ou do fundo garantidor de crédito. Rentabilidade obtida no passado não é garantia de rentabilidade futura. Ao investidor é recomendado a leitura cuidadosa do prospecto e regulamento do fundo de investimento ao aplicar seus recursos".



LÂMINA COMPARATIVA - 28/01/2023 à 28/04/2023

Fundo de investimento	Retorno mês	Retorno ano	PL	Taxa de Adm	Taxa de perf.	Carência	Aplic mínima
BANRISUL FOCO IDKA IPCA 2A FI RENDA FIXA	0,77%	5,15%	R\$ 929.137.645,33	0,20%	Não possui	Não há	R\$ 50.000,00
CAIXA BRASIL IDKA IPCA 2A TÍTULOS PÚBLICOS FI RENDA FIXA LP	0,72%	5,12%	R\$ 6.998.568.436,27	0,20%	Não possui	Não há	R\$ 1.000,00

Benchmark - Performance



"As informações dos relatórios são obtidas de fontes públicas ou privadas consideradas confiáveis, onde a responsabilidade pela correção e veracidade não é assumida pela empresa. As informações disponíveis não devem ser entendidas como colocação, distribuição ou oferta de fundos de investimento. Fundos de Investimentos não contam com a garantia do administrador, gestor, de qualquer mecanismo seguro ou do fundo garantidor de crédito. Rentabilidade obtida no passado não é garantia de rentabilidade futura. Ao investidor é recomendado a leitura cuidadosa do prospecto e regulamento do fundo de investimento ao aplicar seus recursos".






LÂMINA COMPARATIVA - 20/01/2023 à 20/04/2023

Fundo de investimento	Retorno mês	Retorno ano	PL	Taxa de Adm	Taxa de perf.	Carência	Aplic mínima
BANRISUL ABSOLUTO FI RENDA FIXA LP	0,63%	3,90%	R\$ 3.915.651.395,97	0,15%	Não possui	Não há	R\$ 500.000,00
CAIXA BRASIL GESTÃO ESTRATÉGICA FIC RENDA FIXA	0,65%	3,91%	R\$ 5.090.246.740,03	0,20%	Não possui	não há	R\$ 1.000,00

Benchmark - Performance



\*As informações dos relatórios são obtidas de fontes públicas ou privadas consideradas confiáveis, onde a responsabilidade pela correção e veracidade não é assumida pela empresa. As informações disponíveis não devem ser entendidas como colocação, distribuição ou oferta de fundos de investimento. Fundos de investimentos não contam com a garantia do administrador, gestor, de qualquer mecanismo seguro ou do fundo garantidor de crédito. Rentabilidade obtida no passado não é garantia de rentabilidade futura. Ao investidor é recomendado a leitura cuidadosa do prospecto e regulamento do fundo de investimento ao aplicar seus recursos\*.

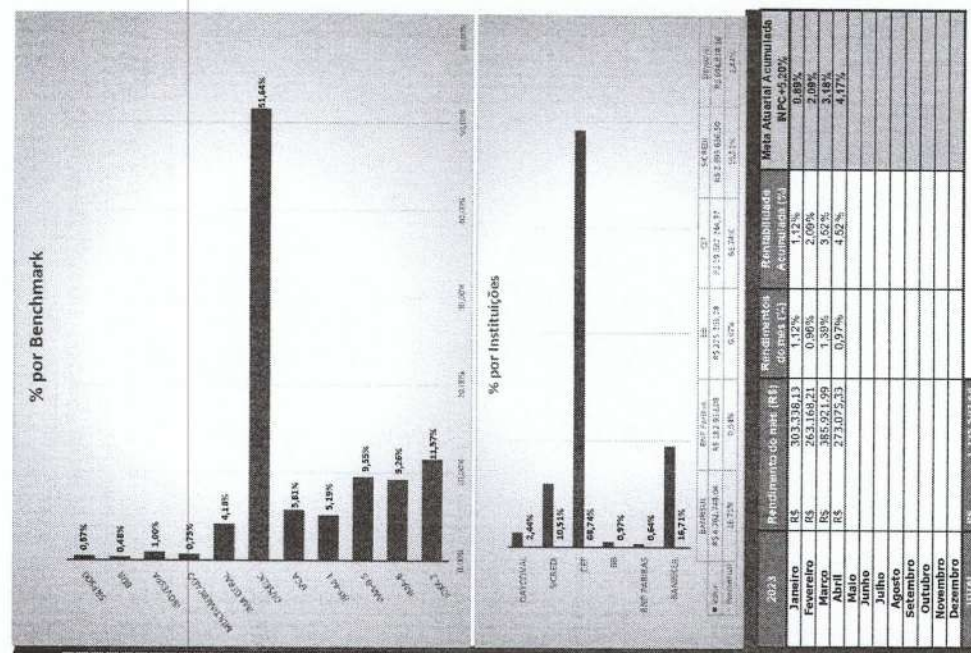
CONSULTA APR - REGIME PRÓPRIO DE PREVIDÊNCIA SOCIAL DOS SERV. PUB DE NOVA ESPERANÇA DO SUL - NESPREV

Número	Fundo de Investimento	CNPJ	Data	Valor R\$	Lançamento	Cota	Qtd. Cotas	PL	Status	Publicado?
0	ISHARES IBOVESPA FUNDO DE ÍNDICE (BOVA11)	10.406.511/0001-61	03/04/2023	98.063,60	Aplicação	98,24482900	998,15533294	12.580.250.347,81	Não gerado	Sim
0	BANRISUL ABSOLUTO FI RENDA FIXA LP	21.743.480/0001-50	04/04/2023	1.093,33	Aplicação	1,94690000	561,57481124	3.846.251.151,48	Não gerado	Sim
0	BANRISUL SOBERANO FI RENDA FIXA SIMPLES LP	11.311.874/0001-86	04/04/2023	587,94	Aplicação	2,98035000	197,27213247	392.403.115,10	Não gerado	Sim
0	ISHARES IBOVESPA FUNDO DE ÍNDICE (BOVA11)	10.406.511/0001-61	04/04/2023	99.265,63	Resgate	98,59976900	1.006,75316998	12.482.730.792,87	Não gerado	Sim
0	ISHARES IBOVESPA FUNDO DE ÍNDICE (BOVA11)	11.311.874/0001-86	05/04/2023	98.065,63	Aplicação	97,73431800	1.003,38992492	12.514.879.370,67	Não gerado	Sim
0	BANRISUL SOBERANO FI RENDA FIXA SIMPLES LP	11.311.874/0001-86	06/04/2023	1.986,42	Resgate	2,98322000	665,86440155	391.821.973,48	Não gerado	Sim
0	BANRISUL ABSOLUTO FI RENDA FIXA LP	21.743.480/0001-50	10/04/2023	841,90	Aplicação	1,94977000	431,79451935	3.812.345.141,62	Não gerado	Sim
0	BANRISUL FOCO IDKA IPCA 2A FI RENDA FIXA	21.007.180/0001-03	10/04/2023	5.896,04	Aplicação	2,36828000	2.489,58737987	901.415.344,86	Não gerado	Sim
0	BANRISUL SOBERANO FI RENDA FIXA SIMPLES LP	11.311.874/0001-86	10/04/2023	2.209,72	Resgate	2,98463000	740,36647759	387.274.315,43	Não gerado	Sim
0	BANRISUL SOBERANO FI RENDA FIXA SIMPLES LP	11.311.874/0001-86	10/04/2023	980,00	Resgate	2,98463000	328,34890757	387.274.315,43	Não gerado	Sim
0	BANRISUL SOBERANO FI RENDA FIXA SIMPLES LP	11.311.874/0001-86	11/04/2023	4.848,97	Resgate	2,98597000	1.623,91785584	390.277.784,05	Não gerado	Sim
0	ISHARES IBOVESPA FUNDO DE ÍNDICE (BOVA11)	10.406.511/0001-61	11/04/2023	101.416,23	Resgate	102,80772100	986,46511190	12.439.734.288,96	Não gerado	Sim
0	BANRISUL FOCO IDKA IPCA 2A FI RENDA FIXA	21.007.180/0001-03	14/04/2023	281.209,47	Aplicação	2,37547000	118,380,56047856	920.480.571,67	Não gerado	Sim
0	BANRISUL SOBERANO FI RENDA FIXA SIMPLES LP	11.311.874/0001-86	18/04/2023	6.519,25	Resgate	2,99283000	2.178,28944511	405.006.586,79	Não gerado	Sim
0	BANRISUL SOBERANO FI RENDA FIXA SIMPLES LP	11.311.874/0001-86	18/04/2023	724,48	Resgate	2,99283000	242,07188514	405.006.586,79	Não gerado	Sim
0	ISHARES IBOVESPA FUNDO DE ÍNDICE (BOVA11)	10.406.511/0001-61	18/04/2023	98.459,78	Aplicação	102,76105600	958,14293695	12.274.808.130,53	Não gerado	Sim
0	BANRISUL ABSOLUTO FI RENDA FIXA LP	21.743.480/0001-50	19/04/2023	98.459,78	Resgate	1,95629000	50,329,84884654	3.938.852.808,14	Não gerado	Sim
0	BANRISUL SOBERANO FI RENDA FIXA SIMPLES LP	11.311.874/0001-86	25/04/2023	1.833,70	Resgate	2,99849000	611,54114237	405.324.779,41	Não gerado	Sim
0	BANRISUL SOBERANO FI RENDA FIXA SIMPLES LP	11.311.874/0001-86	26/04/2023	163,84	Resgate	2,99992000	54,61478973	402.988.483,33	Não gerado	Sim
0	BANRISUL SOBERANO FI RENDA FIXA SIMPLES LP	11.311.874/0001-86	26/04/2023	15.288,92	Resgate	2,99992000	5,096,44257180	402.988.483,33	Não gerado	Sim
0	BANRISUL SOBERANO FI RENDA FIXA SIMPLES LP	11.311.874/0001-86	26/04/2023	15.388,92	Aplicação	2,99992000	5,129,77679405	402.988.483,33	Não gerado	Sim
0	CAIXA BRASIL 2024 IV TÍTULOS PÚBLICOS FI RENDA FIXA	20.139.595/0001-78	26/04/2023	400.000,00	Aplicação	1,63153379	245,168,07586314	3.555.303.566,89	Não gerado	Sim
0	CAIXA BRASIL FI RENDA FIXA REFERENCIADO DI LP	03.737.206/0001-97	26/04/2023	400.000,00	Resgate	4,57940000	87,347,68746997	15.845.342.183,75	Não gerado	Sim
0	CAIXA BRASIL GESTÃO ESTRATÉGICA FIC RENDA FIXA	23.215.097/0001-55	27/04/2023	106.968,44	Resgate	1,74400300	61,335,00917143	5.086.399.437,60	Não gerado	Sim
0	BANRISUL SOBERANO FI RENDA FIXA SIMPLES LP	11.311.874/0001-86	28/04/2023	228,09	Resgate	3,00257000	75,96492338	405.959.415,53	Não gerado	Sim
0	BANRISUL SOBERANO FI RENDA FIXA SIMPLES LP	11.311.874/0001-86	28/04/2023	4.051,09	Resgate	3,00257000	1.349,20751223	405.959.415,53	Não gerado	Sim
0	BANRISUL SOBERANO FI RENDA FIXA SIMPLES LP	11.311.874/0001-86	28/04/2023	15.898,31	Aplicação	3,00257000	5,294,90070173	405.959.415,53	Não gerado	Sim
				<b>Aplicações: 1.015.504,92</b>						
				<b>Resgates: -844.944,56</b>						

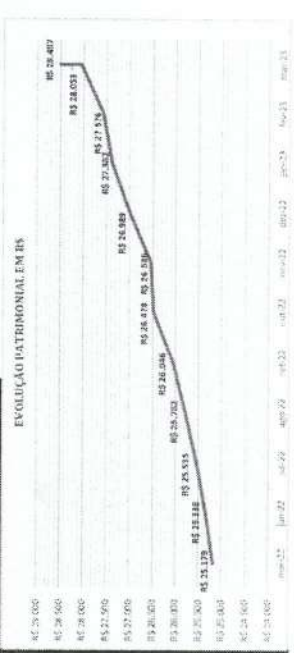
"As informações dos relatórios são obtidas de fontes públicas ou privadas consideradas confiáveis, onde a responsabilidade pela correção e veracidade não é assumida pela empresa. As informações disponíveis não devem ser entendidas como colocação, distribuição ou oferta de fundos de investimento. Fundos de investimentos não contam com a garantia do administrador, gestor, de qualquer mecanismo seguro ou do fundo garantidor de crédito. Rentabilidade obtida no passado não é garantia de rentabilidade futura. Ao investidor é recomendado a leitura cuidadosa do prospecto e regulamento do fundo de investimento ao aplicar seus recursos".



REGIME PRÓPRIO DE PREVIDÊNCIA SOCIAL DOS SERV. PUB DE NOVA ESPERANÇA DO SUL – NESPREV



Descrição	R\$	%	Renunciabilidade	Rendimentos	Renunciabilidade	Meta Atuarial Acumulada
BANCA SUL SEPREV FI RENDIZA FISA	R\$ 617.907,00	2,27%	R\$ 3.272,84			
BANCA SUL FOGO INDIA LISA ZA FI RENDIZA FISA	R\$ 506.051,31	1,80%	R\$ 5.182,91			
BANCA SUL ABSOLUTO FI RENDIZA FISA LP	R\$ 3.132.060,35	10,99%	R\$ 27.643,87			
BANCA SUL SOBREGRAUO FI RENDIZA FISA SIMPLES LP	R\$ 76.011,22	0,27%	R\$ 611,28			
BANCA SUL SOBREGRAUO FI RENDIZA FISA SIMPLES LP	R\$ 182.959,69	0,64%	R\$ 5.736,72			
SEPREV FI RENDIZA FISA INTERMEDIARIO LP	R\$ 56.416,11	0,13%	R\$ 228,82			
SEPREV FI RENDIZA FISA INTERMEDIARIO LP	R\$ 218.872,66	0,78%	R\$ 2.059,72			
SEPREV FI RENDIZA FISA INTERMEDIARIO LP	R\$ 2.180.420,28	7,95%	R\$ 18.210,81			
CAIXA BRASIL IMOBILIAR INVESTIMENTOS FI RENDIZA FISA	R\$ 1.186.420,28	4,30%	R\$ 9.279,81			
CAIXA BRASIL IMOBILIAR INVESTIMENTOS FI RENDIZA FISA	R\$ 166.272,40	0,59%	R\$ 1.062,46			
CAIXA BRASIL INSTITUCIONAL FI AÇÕES BOM DIA FUNDI	R\$ 137.308,80	0,48%	R\$ 1.192,40			
CAIXA BRASIL INSTITUCIONAL FI AÇÕES BOM DIA FUNDI	R\$ 2.722.364,14	9,95%	R\$ 23.882,81			
CAIXA BRASIL IMOBILIAR INVESTIMENTOS PUBLICOS FI RENDIZA FISA LP	R\$ 1.192.492,10	4,31%	R\$ 15.626,94			
CAIXA BRASIL IMOBILIAR INVESTIMENTOS PUBLICOS FI RENDIZA FISA LP	R\$ 2.291.547,08	8,39%	R\$ 17.052,40			
CAIXA BRASIL IMOBILIAR INVESTIMENTOS PUBLICOS FI RENDIZA FISA LP	R\$ 159.317,11	0,57%	R\$ 1.915,36			
CAIXA BRASIL IMOBILIAR INVESTIMENTOS PUBLICOS FI RENDIZA FISA LP	R\$ 177.074,21	0,64%	R\$ 2.427,27			
CAIXA CAPITAL PROTEGIDO BOLSA DE VALORES FI MULTIMERCADO	R\$ 101.609,74	0,36%	R\$ 241,99			
CAIXA CAPITAL PROTEGIDO BOLSA DE VALORES FI MULTIMERCADO	R\$ 640.716,63	2,25%	R\$ 6.033,62			
CAIXA CAPITAL PROTEGIDO BOLSA DE VALORES FI MULTIMERCADO	R\$ 311.729,92	1,11%	R\$ 6.089,11			
CAIXA BRASIL INSTITUCIONAL FI RENDIZA FISA	R\$ 4.648.746,10	16,76%	R\$ 29.157,28			
CAIXA BRASIL INSTITUCIONAL FI RENDIZA FISA	R\$ 2.542.448,32	9,24%	R\$ 22.158,79			
SEPREV FUNDI FI RENDIZA FISA INTERMEDIARIO LP	R\$ 163.074,62	0,59%	R\$ 3.123,63			
SICRELI BOLSA AMERICANA FI MULTIMERCADO LP	R\$ 290.412,54	1,02%	R\$ 2.407,60			
SICRELI INSTITUCIONAL FI RENDIZA FISA INTERMEDIARIO BVM F	R\$ 200.990,93	0,73%	R\$ 2.710,92			
SICRELI INSTITUCIONAL FI RENDIZA FISA INTERMEDIARIO BVM F	R\$ 200.990,93	0,73%	R\$ 2.710,92			



Descrição	R\$	%	Renunciabilidade
CAIXA BRASIL IMOBILIAR INVESTIMENTOS PUBLICOS FI RENDIZA FISA LP	R\$ 1.192.492,10	4,31%	R\$ 15.626,94
CAIXA BRASIL IMOBILIAR INVESTIMENTOS PUBLICOS FI RENDIZA FISA LP	R\$ 2.291.547,08	8,39%	R\$ 17.052,40
CAIXA BRASIL IMOBILIAR INVESTIMENTOS PUBLICOS FI RENDIZA FISA LP	R\$ 159.317,11	0,57%	R\$ 1.915,36
CAIXA BRASIL IMOBILIAR INVESTIMENTOS PUBLICOS FI RENDIZA FISA LP	R\$ 177.074,21	0,64%	R\$ 2.427,27
CAIXA CAPITAL PROTEGIDO BOLSA DE VALORES FI MULTIMERCADO	R\$ 101.609,74	0,36%	R\$ 241,99
CAIXA CAPITAL PROTEGIDO BOLSA DE VALORES FI MULTIMERCADO	R\$ 640.716,63	2,25%	R\$ 6.033,62
CAIXA CAPITAL PROTEGIDO BOLSA DE VALORES FI MULTIMERCADO	R\$ 311.729,92	1,11%	R\$ 6.089,11
CAIXA BRASIL INSTITUCIONAL FI RENDIZA FISA	R\$ 4.648.746,10	16,76%	R\$ 29.157,28
CAIXA BRASIL INSTITUCIONAL FI RENDIZA FISA	R\$ 2.542.448,32	9,24%	R\$ 22.158,79
SEPREV FUNDI FI RENDIZA FISA INTERMEDIARIO LP	R\$ 163.074,62	0,59%	R\$ 3.123,63
SICRELI BOLSA AMERICANA FI MULTIMERCADO LP	R\$ 290.412,54	1,02%	R\$ 2.407,60
SICRELI INSTITUCIONAL FI RENDIZA FISA INTERMEDIARIO BVM F	R\$ 200.990,93	0,73%	R\$ 2.710,92
SICRELI INSTITUCIONAL FI RENDIZA FISA INTERMEDIARIO BVM F	R\$ 200.990,93	0,73%	R\$ 2.710,92

O mês de abril foi marcado pela redução das movimentações de longo prazo, tendo no ambiente externo como no cenário local. No ambiente externo em razão das expectativas de alta de taxa de juros do Fed americano, apesar de os bancos centrais talvez atenuem o ciclo de aperto de juros, a tendência é de que a política monetária permaneça entre 5,00% e 5,25%. Apesar do aumento, o Fed não sinalizou a continuidade do ciclo de aperto de juros. Quanto ao Brasil, o Copom manteve a taxa de juros em 13,75%. Em Alta, destacou a necessidade de paciência e seriedade na condução da política monetária para a convergência da inflação à meta. Neste cenário, após seis meses registrando perdas, o Ibovespa avançou 3,1% nos 104 pontos. Quanto à Renda Fixa a redução das movimentações fiscais com o arrebato divulgado pelo Governo se refletiu na taxa de câmbio com a valorização do Real contribuindo para o apelo do mercado em relação aos títulos de longo prazo.

No que tange à inflação o INPC ficou em 0,33% e acumula até os 2,42% no ano, e nos últimos 12 meses ficou em 3,83%. Assim, a carteira de investimentos do Novo Esperança do Sul obteve uma rentabilidade de 0,97% no mês, acumulando um retorno de 4,22% no ano, ficando acima da meta atuarial que ficou em 4,17% (INPC+1,20%).

*[Handwritten signature]*

*[Handwritten signature]*