



## PARECER 003/2023 DO COMITÊ DE INVESTIMENTOS AO CONSELHO FISCAL

Atendendo os requisitos de aderência ao nível I do Pró-Gestão RPPS, o presente Comitê de Investimentos, emite o seguinte relatório com a rentabilidade, controle de risco e aderência das alocações à Política de Investimentos, em relação ao mês de fevereiro de 2023.

### Indicadores Econômicos:

No Brasil, destacamos o resultado do PIB do 4º trimestre de 2022 que apresentou um leve recuo de 0,2%. Assim, a economia brasileira cresceu 2,9%, frente a 2021. O resultado foi puxado pelo setor de serviços que avançaram (4,1%), seguido pela indústria (1,6%), enquanto a Agropecuária recuou (-1,75%). Pela ótica da demanda, o consumo das famílias teve expansão de 4,3% influenciado pela recuperação do mercado de trabalho, e pelas medidas de estímulo implementadas ao longo de 2022. O consumo do governo, por sua vez, cresceu 1,50% e os Investimentos subiram 0,9%. No setor externo, as exportações cresceram 5,5%, enquanto as importações subiram 0,8%. Cabe destacar também a reoneração parcial dos combustíveis, em que a MP prevê um imposto de exportação sobre o petróleo por 4 meses. Com isso, a expectativa é que a arrecadação federal aumente em R\$ 7 bilhões. No exterior, nos EUA membros do FED seguem preocupados com a atividade forte e inflação pressionada sugerindo que os juros poderão subir mais do que o esperado pelo mercado.

Em relação ao Brasil, as expectativas do fechamento da taxa Selic para 2023, foram estimadas em 12,75%. Para 2024 as projeções foram de 10%.

### Investimentos Rentabilidade x Meta:

No mês de fevereiro/2023, dados extraídos do relatório gerado via sistema, no mês de fevereiro, onde a rentabilidade obtida foi de R\$ 267.316,20 (duzentos e sessenta e sete mil, trezentos e dezesseis reais e vinte centavos), o que representa um percentual 0,98% ao mês, e perfaz 2,11% da meta para o período e a meta acumulada (INPC +5,20%) que fechou fevereiro em 2,09%. Sendo assim, a rentabilidade acumulada do NESPREV no ano está em R\$ 570.654,27, com isso, possuindo de patrimônio R\$ 27.580.191,92.

No referido mês não houve compra e venda na renda variável e o aporte mensal será realizado conforme análise no Banrisul no fundo Banrisul Absoluto FI Renda Fixa LP.

Não foram realizadas movimentações financeiras, aguardando o comportamento do cenário econômico, para verificar qual a sinalização e caminho a tomar no tocante aos investimentos.



ESTADO DO RIO GRANDE DO SUL  
**MUNICÍPIO DE NOVA ESPERANÇA DO SUL**  
SECRETARIA DE ADMINISTRAÇÃO E GESTÃO PÚBLICA  
REGIME PRÓPRIO DE PREVIDÊNCIA SOCIAL DOS SERV. PUB. DE NOVA ESPERANÇA DO SUL - NESPREV  
COMITÊ DE INVESTIMENTOS

---

**Política de Investimentos:**

No tocante dos limites da Política de Investimentos, as aplicações financeiras estão em conformidade com a legislação, segundo relatórios em anexo.

Nova Esperança do Sul, 14 de março de 2023

Ana Paula Pizzolato da Silveira  
Membro Comitê de Investimentos

Adão Chiavenato Machado  
Membro Comitê de Investimentos

Elisandra Carloto Saciloto  
Membro Comitê de Investimentos

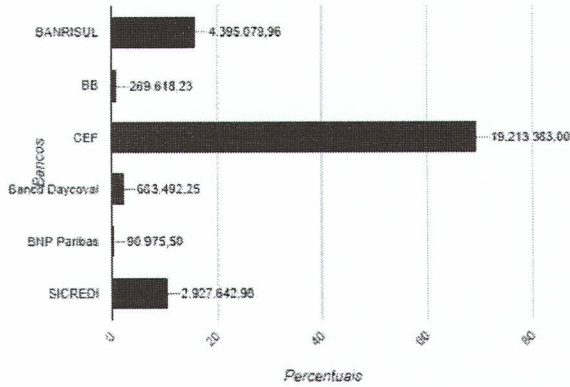
**RELATÓRIO DINÂMICO - REGIME PRÓPRIO DE PREVIDÊNCIA SOCIAL DOS SERV. PUB DE NOVA ESPERANÇA DO SUL - NESPREV**

COMPOSIÇÃO DA CARTEIRA	CNPJ	R\$	%
BANRISUL ABSOLUTO FI RENDA FIXA LP	21.743.480/0001-50	R\$ 3.031.790,00	10,99%
BANRISUL FOCO IDKA IPCA 2A FI RENDA FIXA	21.007.180/0001-03	R\$ 605.012,43	2,19%
BANRISUL RPPS FI RENDA FIXA	46.521.007/0001-50	R\$ 636.584,68	2,31%
BANRISUL SOBERANO FI RENDA FIXA SIMPLES LP	11.311.874/0001-86	R\$ 60.924,62	0,22%
BANRISUL SUPER FI RENDA FIXA	02.430.487/0001-78	R\$ 60.768,24	0,22%
BB FI MULTIMERCADO PREVIDENCIÁRIO LP	10.418.362/0001-50	R\$ 35.614,90	0,13%
BB PERFIL FIC RENDA FIXA REFERENCIADO DI PREVIDENCIÁRIO LP	13.077.418/0001-49	R\$ 234.003,33	0,85%
CAIXA BRASIL 2023 TÍTULOS PÚBLICOS FI RENDA FIXA	44.683.378/0001-02	R\$ 627.301,25	2,27%
CAIXA BRASIL FI RENDA FIXA REFERENCIADO DI LP	03.737.206/0001-97	R\$ 5.162.803,24	18,72%
CAIXA BRASIL GESTÃO ESTRATÉGICA FIC RENDA FIXA	23.215.097/0001-55	R\$ 959.056,68	3,48%
CAIXA BRASIL IDKA IPCA 2A TÍTULOS PÚBLICOS FI RENDA FIXA LP	14.386.926/0001-71	R\$ 2.341.851,91	8,49%
CAIXA BRASIL IMA-B 5 TÍTULOS PÚBLICOS FI RENDA FIXA LP	11.060.913/0001-10	R\$ 2.658.654,18	9,64%
CAIXA BRASIL IMA-B TÍTULOS PÚBLICOS FI RENDA FIXA LP	10.740.658/0001-93	R\$ 2.137.440,03	7,75%
CAIXA BRASIL IMA-GERAL TÍTULOS PÚBLICOS FI RENDA FIXA LP	11.061.217/0001-28	R\$ 1.649.335,86	5,98%
CAIXA BRASIL IRF-M 1 TÍTULOS PÚBLICOS FI RENDA FIXA	10.740.670/0001-06	R\$ 1.165.527,15	4,23%
CAIXA CAPITAL PROTEGIDO BOLSA DE VALORES IV FIC MULTIMERCADO	44.683.343/0001-73	R\$ 102.091,14	0,37%
CAIXA INDEXA BOLSA AMERICANA FI MULTIMERCADO LP	30.036.235/0001-02	R\$ 167.775,34	0,61%
CAIXA INSTITUCIONAL FI AÇÕES BDR NÍVEL I	17.502.937/0001-68	R\$ 133.941,11	0,49%
CAIXA JUROS E MOEDAS FI MULTIMERCADO LP	14.120.520/0001-42	R\$ 598.288,34	2,17%
DAYCOVAL CLASSIC FI RENDA FIXA CRÉDITO PRIVADO	10.783.480/0001-68	R\$ 683.492,25	2,48%
ISHARES IBOVESPA FUNDO DE ÍNDICE (BOVA11)	10.406.511/0001-61	R\$ 90.975,50	0,33%
SICREDI BOLSA AMERICANA FI MULTIMERCADO LP	24.633.818/0001-00	R\$ 151.730,03	0,55%
SICREDI INSTITUCIONAL IRF-M 1 FI RENDA FIXA	19.196.599/0001-09	R\$ 284.534,25	1,03%
SICREDI LIQUIDEZ EMPRESARIAL FI RENDA FIXA	24.634.187/0001-43	R\$ 2.491.378,71	9,03%
CAIXA BRASIL TÍTULOS PÚBLICOS FI RENDA FIXA LP	05.164.356/0001-84	R\$ 1.509.316,78	5,47%
<b>Total: R\$ 27.580.191,92</b>			<b>100,00%</b>

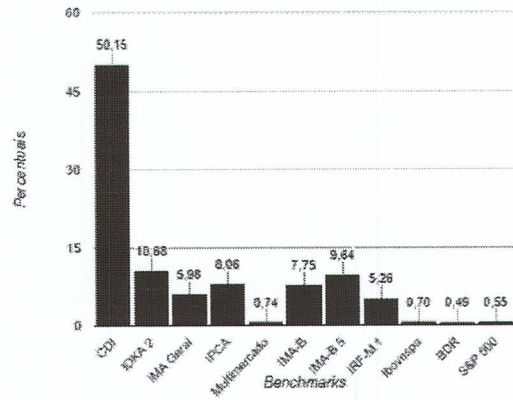
COMPETÊNCIA	SALDO RPPS	RENDIMENTOS DO ANO	RENTABILIDADE MÊS	RENTABILIDADE ACUMULADA	META ATUARIAL ACUMULADA
02/2023	R\$ 27.580.191,92	R\$ 570.654,27	0,98%	2,11%	2,09%



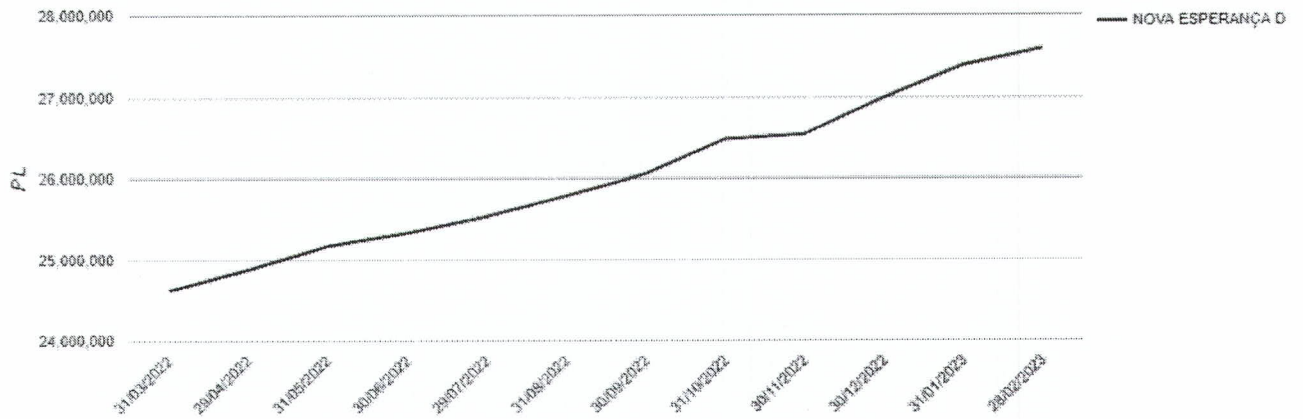
Percentual por Instituições Financeiras



Percentual por Benchmark



Evolução Patrimonial em R\$



"As informações dos relatórios são obtidas de fontes públicas ou privadas consideradas confiáveis, onde a responsabilidade pela correção e veracidade não é assumida pela empresa. As informações disponíveis não devem ser entendidas como colocação, distribuição ou oferta de fundos de investimento. Fundos de investimentos não contam com a garantia do administrador, gestor, de qualquer mecanismo seguro ou do fundo garantidor de crédito. Rentabilidade obtida no passado não é garantia de rentabilidade futura. Ao investidor é recomendado a leitura cuidadosa do prospecto e regulamento do fundo de investimento ao aplicar seus recursos".

## RELATÓRIO RENTABILIDADE POR FUNDO - NOVA ESPERANÇA DO SUL - 02/2023

Fundo de Investimento	Saldo Anterior	Aplicações	Resgates	Rentabilidade	Saldo Atual	Rentab. obtida na aplicação	% da meta do mês
BANRISUL ABSOLUTO FI RENDA FIXA LP	R\$ 2.944.995,18	R\$ 170.656,62	R\$ 112.278,74	R\$ 28.416,94	R\$ 3.031.790,00	0,94%	78,57%
BANRISUL FOCO IDKA IPCA 2A FI RENDA FIXA	R\$ 596.215,59	R\$ 0,00	R\$ 0,00	R\$ 8.796,84	R\$ 605.012,43	1,48%	122,95%
BANRISUL RPPS FI RENDA FIXA	R\$ 628.131,95	R\$ 0,00	R\$ 0,00	R\$ 8.452,73	R\$ 636.584,68	1,35%	112,14%
BANRISUL SOBERANO FI RENDA FIXA SIMPLES LP	R\$ 82.654,98	R\$ 13.858,32	R\$ 36.257,95	R\$ 669,27	R\$ 60.924,62	0,92%	76,30%
BANRISUL SUPER FI RENDA FIXA	R\$ 58.795,99	R\$ 1.521,16	R\$ 0,00	R\$ 451,09	R\$ 60.768,24	0,76%	63,03%
BB FI MULTIMERCADO PREVIDENCIÁRIO LP	R\$ 35.365,97	R\$ 0,00	R\$ 0,00	R\$ 248,93	R\$ 35.614,90	0,70%	58,65%
BB PERFIL FIC RENDA FIXA REFERENCIADO DI PREVIDENCIÁRIO LP	R\$ 232.022,14	R\$ 0,00	R\$ 0,00	R\$ 1.981,19	R\$ 234.003,33	0,85%	71,16%
CAIXA BRASIL 2023 TÍTULOS PÚBLICOS FI RENDA FIXA	R\$ 621.633,67	R\$ 0,00	R\$ 0,00	R\$ 5.667,58	R\$ 627.301,25	0,91%	75,98%
CAIXA BRASIL FI RENDA FIXA REFERENCIADO DI LP	R\$ 5.121.859,67	R\$ 0,00	R\$ 0,00	R\$ 40.943,57	R\$ 5.162.803,24	0,80%	66,62%
CAIXA BRASIL GESTÃO ESTRATÉGICA FIC RENDA FIXA	R\$ 1.348.863,05	R\$ 0,00	R\$ 400.000,00	R\$ 10.193,62	R\$ 959.056,68	0,96%	80,42%
CAIXA BRASIL IDKA IPCA 2A TÍTULOS PÚBLICOS FI RENDA FIXA LP	R\$ 2.307.155,80	R\$ 0,00	R\$ 0,00	R\$ 34.696,11	R\$ 2.341.851,91	1,50%	125,32%
CAIXA BRASIL IMA-B 5 TÍTULOS PÚBLICOS FI RENDA FIXA LP	R\$ 3.620.552,02	R\$ 0,00	R\$ 1.000.000,00	R\$ 38.102,16	R\$ 2.658.654,18	1,39%	115,89%
CAIXA BRASIL IMA-B TÍTULOS PÚBLICOS FI RENDA FIXA LP	R\$ 2.608.416,57	R\$ 0,00	R\$ 500.000,00	R\$ 29.023,45	R\$ 2.137.440,03	1,26%	104,78%
CAIXA BRASIL IMA-GERAL TÍTULOS PÚBLICOS FI RENDA FIXA LP	R\$ 1.738.488,01	R\$ 0,00	R\$ 106.968,44	R\$ 17.816,29	R\$ 1.649.335,86	1,02%	84,99%
CAIXA BRASIL IRF-M 1 TÍTULOS PÚBLICOS FI RENDA FIXA LP	R\$ 1.154.371,47	R\$ 0,00	R\$ 0,00	R\$ 11.155,68	R\$ 1.165.527,15	0,97%	80,53%
CAIXA BRASIL TÍTULOS PÚBLICOS FI RENDA FIXA LP	R\$ 0,00	R\$ 1.500.000,00	R\$ 0,00	R\$ 9.316,78	R\$ 1.509.316,78	0,93%	77,49%
CAIXA CAPITAL PROTEGIDO BOLSA DE VALORES IV FIC MULTIMERCADO	R\$ 104.364,61	R\$ 0,00	R\$ 0,00	R\$ -2.73,47	R\$ 102.091,14	-2,18%	-181,53%
CAIXA INDEXA BOLSA AMERICANA FI MULTIMERCADO LP	R\$ 170.764,63	R\$ 0,00	R\$ 0,00	R\$ -2.989,29	R\$ 167.775,34	-1,75%	-145,88%
CAIXA INSTITUCIONAL FI AÇÕES BDR NÍVEL 1	R\$ 132.944,40	R\$ 0,00	R\$ 0,00	R\$ 996,71	R\$ 133.941,11	0,75%	62,48%
CAIXA JURROS E MOEDAS FI MULTIMERCADO LP	R\$ 194.542,12	R\$ 400.000,00	R\$ 0,00	R\$ 3.746,22	R\$ 598.288,34	0,82%	68,69%
DAYCOVAL CLASSIC FI RENDA FIXA CRÉDITO PRIVADO	R\$ 682.263,84	R\$ 0,00	R\$ 0,00	R\$ 1.228,41	R\$ 683.492,25	0,18%	15,00%
ISHARES IBOVESPA FUNDO DE ÍNDICE (BOVALL1)	R\$ 93.185,50	R\$ 0,00	R\$ 0,00	R\$ -2.210,00	R\$ 90.975,50	-7,48%	-622,99%
SICREDI BOLSA AMERICANA FI MULTIMERCADO LP	R\$ 154.476,63	R\$ 0,00	R\$ 0,00	R\$ -2.746,60	R\$ 151.730,03	-1,78%	-148,17%
SICREDI INSTITUCIONAL IRF-M 1 FI RENDA FIXA	R\$ 281.818,07	R\$ 0,00	R\$ 0,00	R\$ 2.716,18	R\$ 284.534,25	0,96%	80,32%
SICREDI LÍQUIDEZ EMPRESARIAL FI RENDA FIXA	R\$ 2.468.462,90	R\$ 0,00	R\$ 0,00	R\$ 22.915,81	R\$ 2.491.378,71	0,93%	77,36%
	<b>R\$ 27.382.344,75</b>	<b>R\$ 2.086.036,10</b>	<b>R\$ 2.155.505,13</b>	<b>R\$ 267.316,20</b>	<b>R\$ 27.580.191,92</b>		

"As informações dos relatórios são obtidas de fontes públicas ou privadas consideradas confiáveis, onde a responsabilidade não é assumida pela empresa. As informações disponíveis não devem ser entendidas como colocação, distribuição ou oferta de fundos de investimento. Fundos de investimentos não contam com a garantia do administrador, gestor, de qualquer mecanismo seguro ou do fundo garantidor de crédito. Rentabilidade obtida no passado não é garantia de rentabilidade futura. Ao investidor é recomendado a leitura cuidadosa do prospecto e regulamento do fundo de investimento ao aplicar seus recursos".



## RELATÓRIO ENQUADRAMENTO - REGIME PRÓPRIO DE PREVIDÊNCIA SOCIAL DOS SERV. PUB DE NOVA ESPERANÇA DO SUL - NESPREV

Fundo de investimento	Saldo	Enquadramento	% Recurso	Enquadramento segmento	PL Fundo	% PL Fundo	Limite de concentração
BANRISUL ABSOLUTO FI RENDA FIXA LP	3.031.790,00	Art. 7º, I, "b"	10,99%	-	3.748.236.563,93	0,08%	ENQUADRADO
BANRISUL FOCO IDCA IPCA 2A FI RENDA FIXA	605.012,43	Art. 7º, I, "b"	2,19%	-	881.918.032,45	0,07%	ENQUADRADO
BANRISUL RPPS FI RENDA FIXA	636.584,68	Art. 7º, I, "b"	2,31%	-	370.109.646,25	0,11%	ENQUADRADO
BANRISUL SOBERANO FI RENDA FIXA SIMPLES LP	60.924,62	Art. 7º, I, "b"	0,22%	-	398.008.142,84	0,02%	ENQUADRADO
CAIXA BRASIL 2023 TÍTULOS PÚBLICOS FI RENDA FIXA	627.301,25	Art. 7º, I, "b"	2,27%	-	4.168.829.526,14	0,02%	ENQUADRADO
CAIXA BRASIL GESTÃO ESTRATÉGICA FIC RENDA FIXA	959.056,68	Art. 7º, I, "b"	3,48%	-	5.085.339.032,83	0,02%	ENQUADRADO
CAIXA BRASIL IDCA IPCA 2A TÍTULOS PÚBLICOS FI RENDA FIXA LP	2.341.851,91	Art. 7º, I, "b"	8,49%	-	6.865.433.667,15	0,03%	ENQUADRADO
CAIXA BRASIL IDCA IPCA 5 TÍTULOS PÚBLICOS FI RENDA FIXA LP	2.658.654,18	Art. 7º, I, "b"	9,64%	-	7.935.684.977,28	0,03%	ENQUADRADO
CAIXA BRASIL IMA-B TÍTULOS PÚBLICOS FI RENDA FIXA LP	2.137.440,03	Art. 7º, I, "b"	7,75%	-	3.236.214.383,57	0,07%	ENQUADRADO
CAIXA BRASIL IMA-B TÍTULOS PÚBLICOS FI RENDA FIXA LP	1.649.335,86	Art. 7º, I, "b"	5,98%	-	478.210.922,53	0,34%	ENQUADRADO
CAIXA BRASIL IMA-GERAL TÍTULOS PÚBLICOS FI RENDA FIXA LP	1.165.527,15	Art. 7º, I, "b"	4,23%	-	6.896.825.441,61	0,02%	ENQUADRADO
CAIXA BRASIL IRF-M 1 TÍTULOS PÚBLICOS FI RENDA FIXA	2.491.378,71	Art. 7º, I, "b"	9,03%	-	1.472.734.911,86	0,17%	ENQUADRADO
SICREDI LÍQUIDEZ EMPRESARIAL FI RENDA FIXA	-	-	-	<b>18.364.857,48</b>	<b>66,59%</b>	<b>ENQUADRADO</b>	
BANRISUL SUPER FI RENDA FIXA	60.768,24	Art. 7º, III, "a"	0,22%	-	768.005.255,89	0,01%	ENQUADRADO
BB PERFIL FIC RENDA FIXA REFERENCIADO DI PREVIDENCIÁRIO LP	234.003,33	Art. 7º, III, "a"	0,85%	-	13.891.144.708,98	0,00%	ENQUADRADO
CAIXA BRASIL FI RENDA FIXA REFERENCIADO DI LP	5.162.803,24	Art. 7º, III, "a"	18,72%	-	15.513.886.886,32	0,03%	ENQUADRADO
CAIXA BRASIL TÍTULOS PÚBLICOS FI RENDA FIXA LP	1.509.316,78	Art. 7º, III, "a"	5,47%	-	18.186.776.756,57	0,01%	ENQUADRADO
SICREDI INSTITUCIONAL IRF-M 1 FI RENDA FIXA	284.534,25	Art. 7º, III, "a"	1,03%	-	478.052.303,48	0,06%	ENQUADRADO
DAYCOVAL CLASSIC FI RENDA FIXA CRÉDITO PRIVADO	683.492,25	Art. 7º, V, "b"	2,48%	-	1.718.031.392,00	0,04%	ENQUADRADO
ISHARES IBOVESPA FUNDO DE ÍNDICE (BOV11)	90.975,50	Art. 8º, II	0,33%	-	13.811.106.846,05	0,00%	ENQUADRADO
CAIXA INSTITUCIONAL FI AÇÕES BDR NÍVEL I	133.941,11	Art. 9º, A, III	0,49%	-	1.983.611.681,32	0,01%	ENQUADRADO
BB FI MULTIMERCADO PREVIDENCIÁRIO LP	35.614,90	Art. 10º, I	0,13%	<b>133.941,11</b>	<b>0,49%</b>	<b>ENQUADRADO</b>	
CAIXA CAPITAL PROTEGIDO BOLSA DE VALORES IV FIC MULTIMERCADO	102.091,14	Art. 10º, I	0,37%	-	313.868.331,68	0,01%	ENQUADRADO
CAIXA INDEXA BOLSA AMERICANA FI MULTIMERCADO LP	167.775,34	Art. 10º, I	0,61%	-	110.262.097,99	0,09%	ENQUADRADO
CAIXA JUROS E MOEDAS FI MULTIMERCADO LP	598.288,34	Art. 10º, I	2,17%	-	1.672.237.028,57	0,01%	ENQUADRADO
SICREDI BOLSA AMERICANA FI MULTIMERCADO LP	151.730,03	Art. 10º, I	0,55%	-	1.678.694.629,43	0,04%	ENQUADRADO
<b>TOTAL APLICAÇÕES:</b>	<b>27.580.191,92</b>	-	-	<b>1.055.499,74</b>	<b>3,83%</b>	<b>ENQUADRADO</b>	

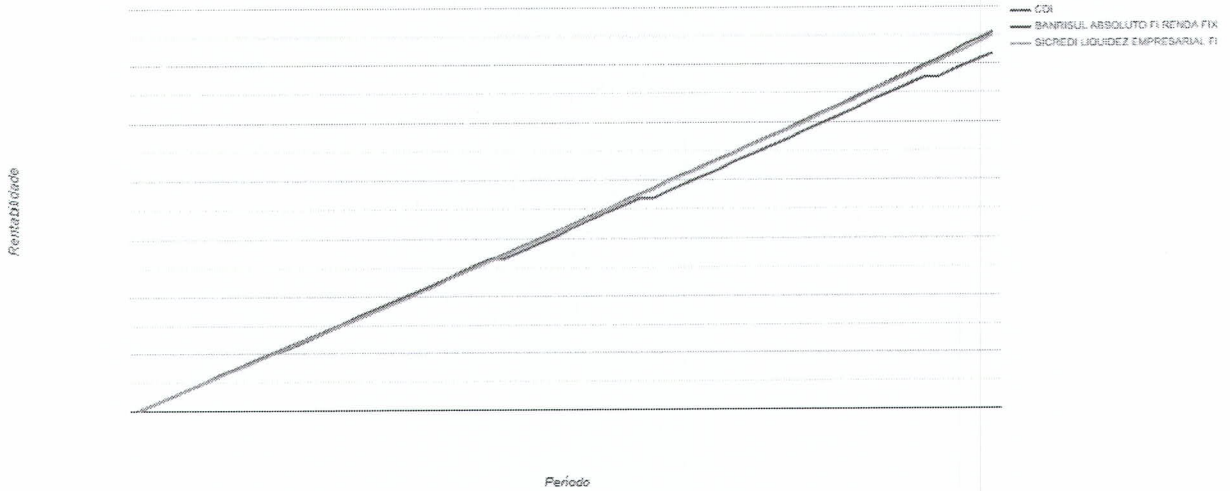
"As informações dos relatórios são obtidas de fontes públicas ou privadas consideradas confiáveis, onde a responsabilidade pela correção e veracidade não é assumida pela empresa. As informações disponíveis não devem ser entendidas como colocação, distribuição ou oferta de fundos de investimento. Fundos de investimentos não contam com a garantia do administrador, gestor, de qualquer mecanismo seguro ou do fundo garantidor de crédito. Rentabilidade obtida no passado não é garantia de rentabilidade futura. Ao investidor é recomendado a leitura cuidadosa do prospecto e regulamento do fundo de investimento ao aplicar seus recursos".



**LÂMINA COMPARATIVA - 03/12/2022 à 03/03/2023**

Fundo de investimento	Retorno mês	Retorno ano	PL	Taxa de Adm	Taxa de perf.	Carência	Aplic mínima
BANRISUL ABSOLUTO FI RENDA FIXA LP	0,17%	2,25%	R\$ 3.862.571.587,66	0,15%	Não possui	Não há	R\$ 500.000,00
SICREDI LIQUIDEZ EMPRESARIAL FI RENDA FIXA	0,16%	2,22%	R\$ 1.497.024.780,77	0,15%	Não possui	Não há	R\$ 100.000,00

**Benchmark - Performance**



"As informações dos relatórios são obtidas de fontes públicas ou privadas consideradas confiáveis, onde a responsabilidade pela correção e veracidade não é assumida pela empresa. As informações disponíveis não devem ser entendidas como colocação, distribuição ou oferta de fundos de investimento. Fundos de investimentos não contam com a garantia do administrador, gestor, de qualquer mecanismo seguro ou do fundo garantidor de crédito. Rentabilidade obtida no passado não é garantia de rentabilidade futura. Ao investidor é recomendado a leitura cuidadosa do prospecto e regulamento do fundo de investimento ao aplicar seus recursos".