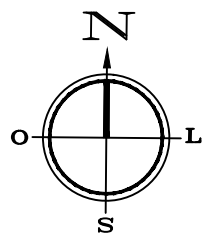
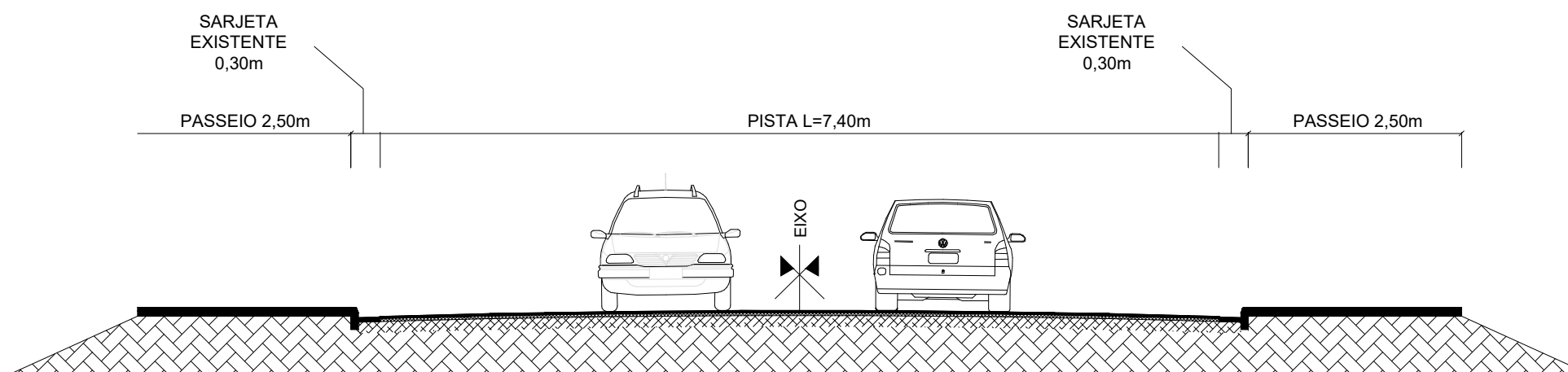



# RUA JOÃO ARAÚJO

## PLANTA DE PAVIMENTAÇÃO







 Área de Pavimentação Asfáltica



 SEÇÃO TIPO PAVIMENTAÇÃO - TRECHO: 0+000 - 0+134  
Sem Escala

### LEGENDA:

-  CONCRETO ASFÁLTICO - CBUQ (ESPESSURA MÍNIMA COMPACTADA 3,00 cm)
-  CONCRETO ASFÁLTICO - CBUQ (ESPESSURA MÍNIMA COMPACTADA 3,00 cm)
-  CALÇAMENTO DE PEDRAS IRREGULARES EXISTENTE
-  TERRENO EXISTENTE

Quadro de Quantidades	
ÁREA TOTAL DE PISTA	1.072,00 m <sup>2</sup>
ÁREA DE PAVIMENTAÇÃO	991,60 m <sup>2</sup>



ESTADO DO RIO GRANDE DO SUL  
MUNICÍPIO DE PORTO MAUÁ  
Secretaria de Obras, Transporte, Urbanismo e Trânsito - Setor de Engenharia  
Rua Uruguai, 155 - Porto Mauá - RS - CEP: 98.947-000 - Fone/Fax: (51) 3545-1146  
www.portomaua.rs.gov.br  
E-mail: obras@portomaua.rs.gov.br  
"Doe Órgãos, Doe Sangue: Salve Vidas"

PROJETO DE PAVIMENTAÇÃO ASFÁLTICA SOBRE PEDRAS IRREGULARES	
LOCAL	RUA JOÃO ARAÚJO
DESCRIÇÃO	PLANTA DE PAVIMENTAÇÃO
PROPRIETÁRIO: MUNICÍPIO DE PORTO MAUÁ-RS CNPJ: 93.845.519/0001-51	RESP. TÉCNICO
Leocir Weiss Prefeito Municipal Porto Mauá- RS	Daniela Elis Schwerz ENGENHEIRA CIVIL / CREA RS 236071
ÁREA	991,60 m <sup>2</sup>
DATA	ABRIL 2023
	PRANCHA 02/03