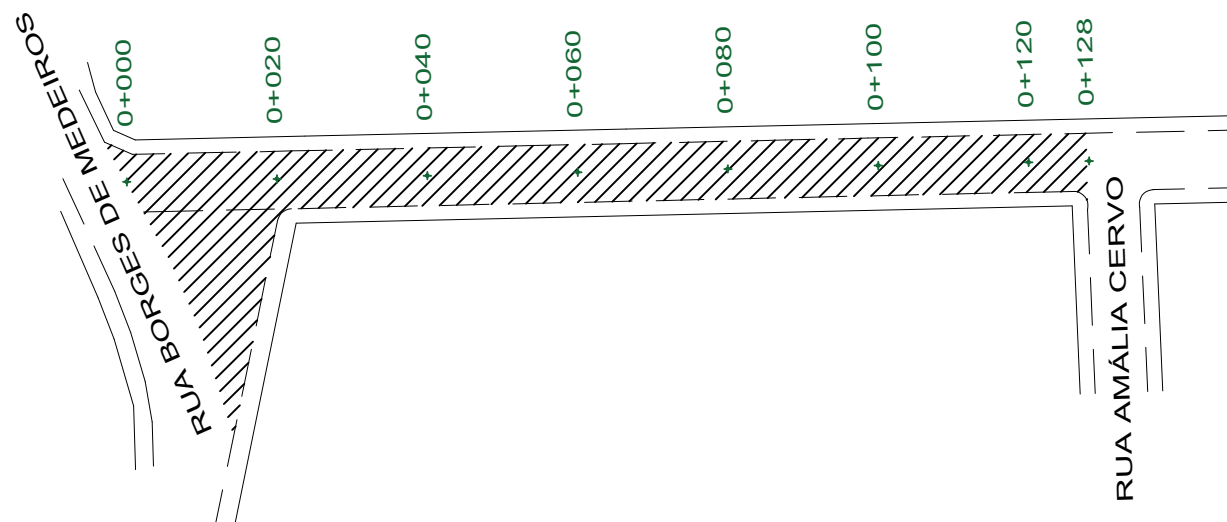
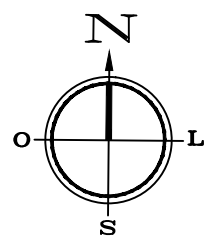


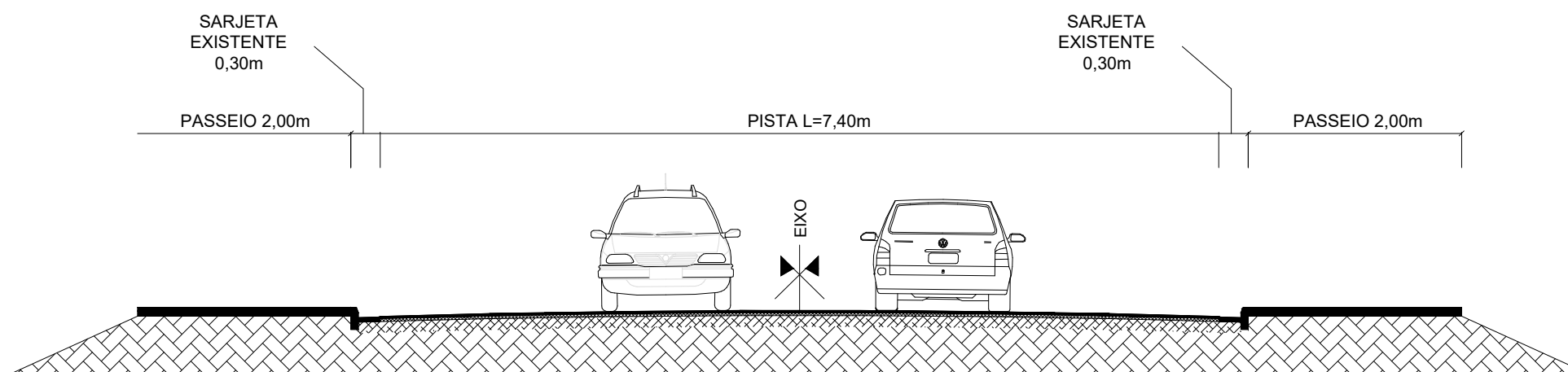
RUA MARCELINO GAMBIN

PLANTA DE PAVIMENTAÇÃO







 Área de Pavimentação Asfáltica

Quadro de Quantidades	
ÁREA TOTAL DE PISTA	1.314,00 m ²
ÁREA DE PAVIMENTAÇÃO	1.237,20 m ²



 SEÇÃO TIPO PAVIMENTAÇÃO - TRECHO: 0+000 - 0+128
Sem Escala

LEGENDA:

-  CONCRETO ASFÁLTICO - CBUQ (ESPESSURA MÍNIMA COMPACTADA 3,00 cm)
-  CONCRETO ASFÁLTICO - CBUQ (ESPESSURA MÍNIMA COMPACTADA 3,00 cm)
-  CALÇAMENTO DE PEDRAS IRREGULARES EXISTENTE
-  TERRENO EXISTENTE



ESTADO DO RIO GRANDE DO SUL
MUNICÍPIO DE PORTO MAUÁ
Secretaria de Obras, Transporte, Urbanismo e Trânsito - Setor de Engenharia
Rua Uruguai, 155 - Porto Mauá - RS - CEP: 98.947-000 - Fone/Fax: (51) 3545-1146
www.portomaua.rs.gov.br
E-mail: obras@portomaua.rs.gov.br
"Doe Órgãos, Doe Sangue: Salve Vidas"

PROJETO DE PAVIMENTAÇÃO ASFÁLTICA SOBRE PEDRAS IRREGULARES	
LOCAL	RUA MARCELINO GAMBIN
DESCRIÇÃO	PLANTA DE PAVIMENTAÇÃO
PROPRIETÁRIO: MUNICÍPIO DE PORTO MAUÁ-RS CNPJ: 93.845.519/0001-51	RESP. TÉCNICO Daniela Elis Schwerz ENGENHEIRA CIVIL / CREA RS 236071
PROPRIETÁRIO: Leocir Weiss Prefeito Municipal Porto Mauá- RS	
ÁREA 1.237,20 m ²	
DATA ABRIL 2023	PRANCHA 02/02