

Estado do Rio Grande do Sul
MUNICÍPIO DE INDEPENDÊNCIA

RELATÓRIO RESUMIDO DA EXECUÇÃO ORÇAMENTÁRIA
5º bimestre de 2020

Republicação em virtude de falha na montagem dos relatórios que resultaram na omissão do Anexo 8

Anexo 1 – Balanço Orçamentário

Anexo 2 – Demonstrativo da Execução das Despesas por Função e Subfunção

Anexo 8 – Demonstrativo das Receitas e Despesas com Manutenção e Desenvolvimento do Ensino – MDE

Anexo 12 – Demonstrativo das Receitas e Despesas com Ações e Serviços Públicos de Saúde - ASPS

Relatório Resumido de Execução Orçamentária Simplificado
Prefeitura Municipal de Independência - RS (Poder Executivo)

CNPJ: 87612826000190

Exercício: 2020

Período de referência: 5º bimestre

Despesas Orçamentárias	Estágios da Despesa Orçamentária									
	DOTAÇÃO INICIAL (a)	DOTAÇÃO ATUALIZADA (e)	DESPESAS EMPENHADAS NO BIMESTRE	DESPESAS EMPENHADAS ATÉ O BIMESTRE (f)	SALDO (g) = (e-f)	DESPESAS LIQUIDADAS NO BIMESTRE	DESPESAS LIQUIDADAS ATÉ O BIMESTRE (h)	SALDO (i) = (g-h)	DESPESAS PAGAS ATÉ O BIMESTRE (j)	INSCRITAS EM RESTOS A PAGAR NÃO PROCESSADOS (k)
DESPESAS (EXCETO INTRA-ORÇAMENTÁRIAS) (VIII)	26.110.926,01	28.810.215,11	3.603.316,93	21.385.251,32	7.424.963,79	3.989.282,97	19.280.744,22	9.549.471,09	19.094.720,13	
DESPESAS CORRENTES	23.982.325,03	26.353.254,42	3.259.137,55	20.003.095,47	6.350.158,95	3.728.072,40	18.127.368,55	8.235.893,87	17.961.344,56	
PESSOAL E ENCARGOS SOCIAIS	15.799.259,32	16.974.176,47	2.251.681,41	11.649.174,00	4.325.002,47	2.259.301,92	11.641.264,69	4.332.314,76	11.594.480,89	
JUROS E ENCARGOS DA DÍVIDA										
OUTRAS DESPESAS CORRENTES	8.223.072,11	10.389.077,95	1.007.456,14	8.353.921,47	2.035.156,48	1.668.770,48	6.488.103,86	3.902.871,09	6.966.863,77	
DESPESAS DE CAPITAL	1.836.600,44	2.446.960,55	344.779,38	1.382.165,85	1.064.794,70	251.190,57	1.133.375,47	1.313.895,08	1.133.375,47	
INVESTIMENTOS	1.836.600,44	2.446.960,55	344.779,38	1.382.165,85	1.064.794,70	251.190,57	1.133.375,47	1.313.895,08	1.133.375,47	
INVERSOES FINANCEIRAS										
AMORTIZAÇÃO DA DÍVIDA										
RESERVA DE CONTINGÊNCIA	312.000,14	0,14			0,14			0,14		
DESPESAS (INTRA-ORÇAMENTÁRIAS) (IX)	2.832.604,94	2.941.454,94	471.089,29	2.360.290,17	581.164,77	471.089,29	2.360.290,17	581.164,77	2.139.651,94	
SUBTOTAL DAS DESPESAS (X) = (VIII + IX)	28.943.530,95	31.751.670,05	4.075.006,19	23.745.551,49	8.006.116,56	4.460.352,23	21.621.034,19	10.130.635,86	21.234.282,07	
AMORTIZAÇÃO DA DÍVIDA / REFINANCIAMENTO (XI)										
Amortização de Dívida Interna										
Dívida Mobiliária										
Dívida Contratual										
Amortização da Dívida Externa										
Dívida Mobiliária										
Dívida Contratual										
TOTAL DAS DESPESAS (XII) = (X + XI)	28.943.530,95	31.751.670,05	4.075.006,19	23.745.551,49	8.006.116,56	4.460.352,23	21.621.034,19	10.130.635,86	21.234.282,07	
SUPERÁVIT (XIII)										
TOTAL COM SUPERÁVIT (XIV) = (XII + XIII)	28.943.530,95	31.751.670,05	4.075.006,19	23.745.551,49	8.006.116,56	4.460.352,23	21.621.034,19	10.130.635,86	21.234.282,07	
RESERVA DO RPPS	2.762.464,53	2.462.464,53							2.462.464,53	

RREO-Anexo 01 | Tabela 1.0 - Balanço Orçamentário

Recargas Intra Orçamentárias	PREVISÃO INICIAL			PREVISÃO ATUALIZADA (a)			RECEITAS REALIZADAS			SALDO (a-c)	
							No Bimestre (b)	% (b/a)	Até o Bimestre (c)	% (c/a)	
RECEITAS Intra Orçamentárias											
RECEITAS (INTRA-ORÇAMENTÁRIAS) (II)		2.832.604,94		2.832.604,94			487.656,18	17,22	2.145.475,10	75,74	687.129,84
RECEITAS CORRENTES		2.832.604,94		2.832.604,94			487.656,18	17,22	2.145.475,10	75,74	687.129,84
IMPOSTOS, TAXAS E CONTRIBUIÇÕES DE MELHORIA											
Impostos											
Taxas											
Contribuição de Melhoria											
CONTRIBUIÇÕES		2.832.604,94		2.832.604,94							
Contribuições Sociais		2.832.604,94		2.832.604,94							
Contribuições Econômicas											
Contribuições para Entidades Privadas de Serviço Social e de Formação Profissional											
Contribuição para o Custeio do Serviço de Iluminação Pública											
RECEITA PATRIMONIAL											
Exploração do Patrimônio Imobiliário do Estado											
Valores Mobiliários											
Delegação de Serviços Públicos Mediante Concessão, Permissão, Autorização ou Licença											

Relatório Resumido de Execução Orçamentária Simplificado
Prefeitura Municipal de Independência - RS (Poder Executivo)

CNPJ: 87612826000190

Exercício: 2020

Período de referência: 5º bimestre

Receitas Intra-Orçamentárias	PREVISÃO INICIAL	PREVISÃO ATUALIZADA (a)	Estágios de Receita Intra-Orçamentária		SALDO (e-o)
			No Bimestre (b)	RECEITAS REALIZADAS Até o Bimestre (c)	
			% (b/a)	% (c/a)	
Exploração de Recursos Naturais					
Exploração do Patrimônio Intangível					
Cessão de Direitos					
Demaís Receitas Patrimoniais					
RECEITA AGROPECUÁRIA					
RECEITA DE SERVIÇOS					
Serviços Administrativos e Comerciais Gerais					
Serviços e Atividades Referentes à Navegação e ao Transporte					
Serviços e Atividades Referentes à Saúde					
Serviços e Atividades Financeiras					
Outros Serviços					
TRANSFERÊNCIAS CORRENTES					
Transferências da União e de suas Entidades					
Transferências dos Estados e do Distrito Federal e de suas Entidades					
Transferências dos Municípios e de suas Entidades					
Transferências de Instituições Privadas					
Transferências de Outras Instituições Públicas					
Transferências do Exterior					
Transferências de Pessoas Físicas					
Transferências Provenientes de Depósitos Não Identificados					
OUTRAS RECEITAS CORRENTES					
Multas Administrativas, Contratuais e Judiciais					
Indenizações, Restituições e Ressarcimentos					
Bens, Direitos e Valores Incorporados ao Patrimônio Público					
Demaís Receitas Correntes					
RECEITAS DE CAPITAL					
OPERAÇÕES DE CRÉDITO					
Operações de Crédito - Mercado Interno					
Operações de Crédito - Mercado Externo					
ALIENAÇÃO DE BENS					
Alienação de Bens Móveis					
Alienação de Bens Imóveis					
Alienação de Bens Intangíveis					
AMORTIZAÇÕES DE EMPRÉSTIMOS					
TRANSFERÊNCIAS DE CAPITAL					
Transferências da União e de suas Entidades					
Transferências dos Estados e do Distrito Federal e de suas Entidades					
Transferências dos Municípios e de suas Entidades					
Transferências de Instituições Privadas					
Transferências de Outras Instituições Públicas					
Transferências do Exterior					
Transferências de Pessoas Físicas					
Transferências Provenientes de Depósitos Não Identificados					
OUTRAS RECEITAS DE CAPITAL					
Integralização do Capital Social					

Relatório Resumido de Execução Orçamentária Simplificado

Prefeitura Municipal de Independência - RS (Poder Executivo)

CNPJ: 87612826000190

Exercício: 2020

Período de referência: 5º bimestre


Descrição	Estágios da Receita Intra-Orçamentária			SALDO (a-c)
	PREVISÃO ATUALIZADA (a)	RECEITAS REALIZADAS Até o Bimestre (c)	% (b/a)	
Recetas Intra-Orçamentárias				
Remuneração das Disponibilidades do Tesouro				
Resgate de Títulos do Tesouro				
Demais Receitas de Capital				
	PREVISÃO INICIAL	No Bimestre (b)	% (b/a)	

RREO-Anexo 01 | Tabela 1.0 - Balanço Orçamentário

Descrição	Despesas Intra-Orçamentárias				Estágios da Despesa Intra-Orçamentária				INSCRITAS EM RESTOS A PAGAR NÃO PROCESSADOS (k)
	DOTAÇÃO INICIAL (g)	DOTAÇÃO ATUALIZADA (h)	DESPESAS EMPENHADAS NO BIMESTRE	DESPESAS EMPENHADAS ATE O BIMESTRE (i)	SALDO (j) = (g-f)	DESPESAS LIQUIDADAS NO BIMESTRE	DESPESAS LIQUIDADAS ATE O BIMESTRE (h)	SALDO (l) = (j-h)	
Despesas Intra-Orçamentárias									
DESPESAS (INTRA-ORÇAMENTÁRIAS) (IX)	2.832.604,94	2.841.454,94	471.089,26	2.360.365,68	581.164,77	471.089,26	2.360.365,68	581.164,77	2.199.598,22
DESPESAS CORRENTES	2.691.604,94	2.690.464,94	471.089,26	2.219.316,45	581.138,49	471.089,26	2.219.316,45	581.138,49	1.998.598,22
PESSOAL E ENCARGOS SOCIAIS	2.691.604,94	2.690.464,94	471.089,26	2.219.316,45	581.138,49	471.089,26	2.219.316,45	581.138,49	1.998.598,22
JUROS E ENCARGOS DA DÍVIDA									
OUTRAS DESPESAS CORRENTES									
DESPESAS DE CAPITAL	141.000,00	141.000,00		140.973,72	26,28		140.973,72	26,28	140.973,72
INVESTIMENTOS									
INVERSOES FINANCEIRAS									
AMORTIZAÇÃO DA DÍVIDA	141.000,00	141.000,00		140.973,72	26,28		140.973,72	26,28	140.973,72
RESERVA DE CONTINGÊNCIA									

RREO-Anexo 01 | Tabela 1.0 - Balanço Orçamentário

Notas Explicativas	Valores
	31/10/2020
Notas Explicativas	
Notas Explicativas	O rascunho da MSC não é usado para a geração do RREO tendo em vista que o município não adota a conta 5.2.2.1.9.00.00.00.00.00 CANCELAMENTO/REMANEJAMENTO DE DOTAÇÃO para o registro das alterações da despesa. Assim, a dotação atualizada nos anexos 1 e 2 é obtida através das contas 5.2.2.1.0.00.00.00.00.00 DOTAÇÃO ORÇAMENTÁRIA, 5.2.2.1.2.00.00.00.00 DOTAÇÃO ADICIONAL POR TIPO DE CREDITO e 5.2.2.1.3.00.00.00.00 DOTAÇÃO ADICIONAL POR FONTE, excluindo-se os valores referentes à reserva de contingência do RPPS.


EVERTON DA ROSA
CONTADOR
CRC/RS - 076595/0-3
CPF nº 962.670.200-10


Dirceu Fiorim
Vice Prefeito Municipal - Mat. 2310


Nerci José Mucha
Secretário da Fazenda
Matricula: 2316

RREO-Anexo 02 | Tabela 2.0 - Demonstrativo da Execução das Despesas por Função/Subfunção | Total das Despesas Exceto Intra-Orçamentárias

Função/Subfunção	DOTAÇÃO		DESPESAS EMPENHADAS NO BIMESTRE	DESPESAS EMPENHADAS ATÉ O BIMESTRE (b)	%(Real b)	Execução da Despesa		DESPESAS LIQUIDADAS NO BIMESTRE	DESPESAS LIQUIDADAS ATÉ O BIMESTRE (d)	%(Real d)	SALDO (e) = (b-d)	INSCRITAS EM RESTOS A PAGAR VINCULADOS (f)
	INICIAL	ATUALIZADA (a)				SALDO (e) = (b-a)	% (Real b)					
DESPESAS (EXCETO INTRA-ORÇAMENTARIAS) (f)												
Legislativa	26.110.928.01	26.810.215.11	3.893.916.92	21.385.261.32	90,08	7.424.953,79	3.893.262,97	19.260.744,02	89,08	8.545.571,00		
Ação Legislativa	1.585.477,60	1.310.477,60	134.022,78	711.324,42	3,00	598.143,16	137.241,62	700.273,72	3,24	810.203,98		
Controle Externo	850.900,00	715.600,00	88.618,90	489.854,98	1,98	245.945,01	89.618,90	489.854,98	2,17	245.945,01		
Flu01 - Administração Geral	693.977,60	499.977,60	40.904,86	210.868,57	0,89	288.108,03	43.448,73	200.008,87	0,93	299.568,73		
Flu03 - Demais Subfunções	75.000,00	95.000,00	4.718,00	30.508,86	0,13	56.490,14	4.178,00	28.900,86	0,14	85.080,14		
Judiciária	1.500,00	1.500,00				1.500,00					1.500,00	
Defesa do Interesse Público no Processo Judicial	1.500,00	1.500,00				1.500,00					1.500,00	
Flu02 - Administração Geral												
Flu02 - Demais Subfunções												
Essencial à Justiça												
Defesa de Ordem Jurídica												
Representação Judicial e Extra Judicial												
Flu03 - Administração Geral												
Flu03 - Demais Subfunções												
Administração	3.361.980,00	3.241.412,22	454.884,29	2.605.620,37	10,97	636.391,85	458.628,64	2.475.750,00	11,45	765.692,27		
Planejamento e Orçamento	1.750.850,00	1.827.311,00	248.087,48	1.547.021,65	6,51	275.288,35	268.734,10	1.481.818,18	6,85	340.492,82		
Flu04 - Administração Geral	846.000,00	865.550,00	91.857,77	481.668,60	2,03	183.883,40	92.979,27	480.714,26	2,13	204.835,74		
Administração Financeira	107.500,00	101.500,00	12.888,32	71.816,84	0,30	28.733,16	12.888,32	71.816,84	0,33	29.733,16		
Controle Interno												
Normatização e Fiscalização												
Tecnologia da Informação	206.000,00	65.600,00	5.014,00	34.160,72	0,14	31.839,28	5.340,54	27.782,73	0,13	38.037,27		
Organização Territorial												
Formação de Recursos Humanos												
Administração de Tributas	277.000,00	266.805,22	34.814,46	203.280,43	0,96	63.324,79	35.633,96	183.759,26	0,83	90.045,96		
Administração de Comissões												
Comunicação Social	86.600,00	95.740,00	1.714,43	62.988,05	0,23	3.141,16	8.903,62	45.408,35	0,21	20.333,65		
Flu04 - Demais Subfunções	256.000,00	235.650,00	41.197,93	204.475,28	0,86	49.180,72	41.197,93	204.475,28	0,85	49.180,72		
Defesa Nacional	17.125,00	12.575,00	1.911,86	9.409,46	0,04	3.165,54	1.874,40	9.372,00	0,04	3.203,00		
Defesa Aérea												
Defesa Naval												
Defesa Terrestre												
Flu05 - Administração Geral	17.125,00	12.575,00	1.911,86	9.409,46	0,04	3.165,54	1.874,40	9.372,00	0,04	3.203,00		
Flu05 - Demais Subfunções												
Segurança Pública	5.000,00	9.000,00		3.000,00	0,01	5.000,00		3.000,00	0,01	5.000,00		
Policamento												
Defesa Civil	5.000,00	8.000,00		3.000,00	0,01	5.000,00		3.000,00	0,01	5.000,00		
Informação e Inteligência												
Flu06 - Administração Geral												
Flu06 - Demais Subfunções												
Relações Exteriores												
Relações Diplomáticas												
Cooperação Internacional												
Flu07 - Administração Geral												
Flu07 - Demais Subfunções												
Assistência Social	648.166,41	968.954,78	115.970,16	829.890,32	2,85	338.774,26	126.764,20	590.093,19	2,73	378.871,59		
Assistência ao Idoso	31.487,49	90.337,49	2.463,93	84.623,08	0,27	25.709,41	8.826,35	53.697,05	0,25	36.636,44		
Assistência ao Professor de Educação	1.000,00	1.000,00									1.000,00	
Assistência à Criança e ao Adolescente	157.750,00	211.420,00	36.713,88	169.616,11	0,71	61.803,88	40.478,26	152.030,79	0,70	89.389,21		
Assistência Comunitária	288.929,92	387.092,29	42.108,95	181.928,95	0,77	205.156,04	41.706,71	174.949,26	0,81	212.139,03		

Relatório Resumido de Execução Orçamentária Simplificado
Prefeitura Municipal de Independência - RS (Poder Executivo)

CNPJ: 076128260001/90

Exercício: 2020

Período de referência: 5º bimestre

Função/Subfunção	DOTAÇÃO		DESPESAS EMPENHADAS		DESPESAS EMPENHADAS ATE		EXECUÇÃO DA DESPESA		DESPESAS LIQUIDADAS		DESPESAS LIQUIDADAS ATE		SALDO (e) = (a-b)	INSCRITAS EM RESTOS A PAGAR NÃO PROCESSADOS (f)
	INICIAL	ATUALIZADA (a)	NO BIMESTRE	NO BIMESTRE	O BIMESTRE (b)	% (b/atual b)	SALDO (c) = (a-b)	% (total b) (a-b)	NO BIMESTRE	O BIMESTRE (d)	% (total d) (a-d)			
FU08 - Administração Geral	284.000,00	223.930,00	26.761,51	27.835,52	175.305,68	0,74	48.520,32	171.000,00	27.835,52	171.000,00	0,79	52.923,31		
FU08 - Demais Subfunções	53.000,00	50.000,00	7.922,48	7.922,48	38.415,40	0,16	16.584,60	38.415,40	7.922,48	38.415,40	0,16	16.584,60		
Previdência Social	3.293.000,00	3.591.000,00	403.676,99	403.676,99	1.866.135,85	7,85	1.726.864,17	1.864.165,63	404.326,50	1.864.165,63	8,62	1.728.814,17		
Previdência Básica	3.175.000,00	3.475.000,00	402.278,30	402.278,30	1.846.092,81	7,77	1.626.907,19	1.846.092,81	402.278,30	1.846.092,81	8,54	1.628.907,19		
Previdência do Regime Estatutário														
Previdência Complementar														
Previdência Especial														
FU09 - Administração Geral	118.000,00	118.000,00	1.400,00	1.400,00	20.043,02	0,09	97.956,98	16.095,02	2.050,00	16.095,02	0,08	99.906,98		
FU09 - Demais Subfunções	4.707.412,16	6.942.747,17	902.429,47	902.429,47	5.389.462,39	22,70	1.563.284,78	4.814.046,26	988.953,26	4.814.046,26	22,27	2.128.667,89		
Saúde	1.943.686,25	2.586.248,58	137.216,10	137.216,10	1.775.030,22	7,48	811.219,36	1.620.157,43	203.205,38	1.620.157,43	7,49	996.092,15		
Atenção Básica	1.114.513,11	1.502.151,67	237.240,51	237.240,51	1.337.261,21	5,63	194.890,66	1.083.600,02	227.453,08	1.083.600,02	5,01	116.471,95		
Assistência Hospitalar e Ambulatorial	497.539,04	723.899,27	70.487,16	70.487,16	818.302,91	2,61	104.956,46	493.633,42	106.381,07	493.633,42	2,29	230.064,05		
Suporte Profilático e Terapêutico	43.277,76	32.675,76			28.539,48	0,12	3.537,28	28.539,48		28.539,48	0,13	3.537,28		
Vigilância Sanitária	214.386,01	611.476,69	238.430,39	238.430,39	497.103,41	2,09	114.373,28	490.813,47	229.926,90	490.813,47	2,22	190.663,22		
Vigilância Epidemiológica														
Alimentação e Nutrição	384.000,00	385.895,00	82.815,81	82.815,81	351.427,05	1,48	34.487,95	347.266,16	66.066,68	347.266,16	1,81	38.598,84		
FU10 - Administração Geral	510.000,00	1.161.000,00	192.293,40	192.293,40	791.193,21	3,29	318.800,79	750.730,30	153.301,17	750.730,30	3,51	341.269,70		
FU10 - Demais Subfunções														
Tributação														
Proteção e Benefício ao Trabalhador														
Relações de Trabalho														
Empregabilidade														
Fomento ao Trabalho														
FU11 - Administração Geral	5.977.255,98	5.442.890,71	837.434,37	837.434,37	5.044.932,40	21,25	1.397.948,31	4.335.987,21	1.001.268,67	4.335.987,21	20,05	2.107.915,50		
FU11 - Demais Subfunções	2.341.194,00	2.387.792,90	399.087,70	399.087,70	1.898.528,54	0,00	489.966,46	1.680.662,04	425.283,33	1.680.662,04	7,77	707.129,96		
Educação														
Educação de Jovens e Adultos														
Educação Especial														
Educação Básica	1.894.217,36	1.893.741,38	360.533,95	360.533,95	1.447.067,88	6,09	446.679,48	1.342.478,47	992.511,55	1.342.478,47	6,21	551.262,89		
Educação Infantil														
Educação Superior														
Ensino Fundamental	163.800,00	163.800,00			163.800,00	0,68			40.950,00	163.800,00	0,83	27.300,00		
Ensino Médio														
Ensino Profissional														
Ensino Superior														
FU12 - Administração Geral	1.576.044,62	1.897.547,35	68.832,72	68.832,72	1.536.543,38	6,47	462.003,37	1.426.533,79	142.533,79	1.426.533,79	5,44	821.620,85		
FU12 - Demais Subfunções	168.025,00	111.316,98	1.025,95	1.025,95	41.741,38	0,16	70.074,30	4.441,75	4.441,75	37.037,58	0,17	74.778,10		
Cultura														
Patrimônio Histórico Artístico e Arqueológico														
Obras Culturais	168.025,00	53.020,00	1.025,95	1.025,95	41.741,38	0,16	1.270,62	4.441,75	4.441,75	37.037,58	0,17	15.882,42		
FU13 - Administração Geral	65.500,00	59.795,68			58.795,68			58.795,68		58.795,68		89.796,68		
FU13 - Demais Subfunções		1.500,00			1.500,00			1.500,00		1.500,00		1.500,00		
Dirigentes de Cidadania														
Demais Iniciativas Cívicas e Diversas														
Assistência aos Povos Indígenas														
FU14 - Administração Geral	1.695.500,00	1.941.395,00	265.388,36	265.388,36	1.471.970,43	6,20	169.394,57	1.276.125,26	211.167,59	1.276.125,26	5,90	365.238,74		
FU14 - Demais Subfunções	103.000,00	106.000,00	15.572,68	15.572,68	907.111,17	0,38	15.238,83	77.990,59	23.201,00	77.990,59	0,36	28.009,41		
Urbanismo														
Infra-Estrutura Urbana	840.000,00	718.665,00	98.191,32	98.191,32	860.014,63	2,78	59.693,37	461.877,28	98.351,05	461.877,28	2,23	637.887,72		
Serviços Urbanos														
Transportes Coletivos Urbanos	625.500,00	622.900,00	119.995,04	119.995,04	540.753,25	2,29	82.145,75	110.776,32	110.776,32	535.986,01	2,48	86.933,99		
FU15 - Administração Geral	116.000,00	192.900,00	37.899,22	37.899,22	180.461,38	0,75	12.306,62	186.491,38	37.899,22	186.491,38	0,83	12.308,82		
FU15 - Demais Subfunções	13.000,00	36.410,00	203,95	203,95	303.667,71	0,13	5.653,29	5.031,11	5.031,11	25.594,25	0,12	10.815,75		
Habitación														
Habitación Rural	2.000,00	2.000,00			2.000,00			2.000,00		2.000,00		2.000,00		

Relatório Resumido de Execução Orçamentária Simplificado
Prefeitura Municipal de Independência - RS (Poder Executivo)
CNPJ: 87612826000190
Exercício: 2020
Período de referência: 5º bimestre

Função/Subfunção	DOTAÇÃO INICIAL	DOTAÇÃO ATUALIZADA (a)	Execução de Despesas				DESPESAS LIQUIDADAS ATÉ O BIMESTRE (d)	DESPESAS LIQUIDADAS NO BIMESTRE (e-b)	% (e/b)(b)	DESPESAS EMPENHADAS ATÉ O BIMESTRE (c)	% (c/a)(a)	SALDO (f) = (a-b)	INSCRITAS EM RESTOS A PAGAR NÃO PROCESSADOS (g)
			DESPESAS EMPENHADAS NO BIMESTRE	DESPESAS LIQUIDADAS NO BIMESTRE	% (c/a)(a)	DESPESAS LIQUIDADAS ATÉ O BIMESTRE (d)							
Habitação Urbana	11.000,00	34.410,00	30.556,71	0,13	3.853,29	5.031,11	26.584,25	0,12	8.615,75				
FU16 - Administração Geral													
FU16 - Demais Subfunções													
Saneamento	222.000,00	63.245,00	13.484,00	0,15	23.628,95	11.680,00	32.301,05	0,15	31.043,95				
Saneamento Básico Rural	65.000,00	27.845,00	13.484,00	0,11	2.802,95	11.130,00	22.627,05	0,10	5.217,95				
Saneamento Básico Urbano	57.000,00	35.500,00	9.674,00	0,04	25.838,00	550,00	5.674,00	0,04	25.838,00				
FU17 - Administração Geral													
FU17 - Demais Subfunções													
Gestão Ambiental	19.704,15	11.054,15			11.054,15				11.054,15				
Preservação e Conservação Ambiental	15.704,15	8.704,15			8.704,15				8.704,15				
Controle Ambiental													
Recuperação de Áreas Degradadas													
Recursos Hídricos	4.000,00	2.350,00			2.350,00				2.350,00				
Meteorologia													
FU18 - Administração Geral													
FU18 - Demais Subfunções													
Ciência e Tecnologia													
Desenvolvimento Científico													
Desenvolvimento Tecnológico e Engenharia													
Diagnóstico do Conhecimento Científico e Tecnológico													
FU19 - Administração Geral													
FU19 - Demais Subfunções													
Agricultura	998.850,00	1.214.882,57	164.875,91		376.053,51	165.333,43	723.022,09	3,34	491.850,48				
Abastecimento													
Extensão Rural	8.000,00	2.250,00			2.250,00				2.250,00				
Irrigação	5.750,00	717.332,57	88.990,81		264.051,04	84.915,55	340.958,63	1,57	376.873,94				
Promoção da Produção Agropecuária	499.100,00		453.301,52		1,91								
Defesa Agropecuária													
FU20 - Administração Geral													
FU20 - Demais Subfunções													
Organização Agrária	43.000,00	497.000,00	65.371,50		95.239,27	89.904,88	341.195,46	1,58	95.803,54				
Reforma Agrária	53.000,00	58.000,00	10.519,00		16.553,00	10.519,00	41.487,00	0,19	16.553,00				
Colonização													
FU21 - Administração Geral													
FU21 - Demais Subfunções													
Indústria	58.500,00	60.000,00	59.332,09	0,25	667,91	6.000,00	27.000,00	0,12	33.000,00				
Promoção Industrial	52.500,00	60.000,00	59.332,09	0,25	667,91	6.000,00	27.000,00	0,12	33.000,00				
Produção Industrial													
Mineração	6.000,00												
Propriedade Industrial													
Normalização e Qualidade													
FU22 - Administração Geral													
FU22 - Demais Subfunções													
Comércio e Serviços	8.000,00	8.000,00	7.300,00	0,03	700,00	3.900,00	7.300,00	0,03	700,00				
Promoção Comercial	8.000,00	8.000,00	7.300,00	0,03	700,00	3.900,00	7.300,00	0,03	700,00				
Comercialização													
Comércio Exterior													
Serviços Financeiros													
Turismo													
FU23 - Administração Geral													
FU23 - Demais Subfunções													
Comunicações													
Comunicações Postais													
Telecomunicações													
FU24 - Administração Geral													

Relatório Resumido de Execução Orçamentária Simplificado
Prefeitura Municipal de Independência - RS (Poder Executivo)

CNPJ: 87612826000190

Exercício: 2020

Período de referência: 5º bimestre

Função/Subfunção	DOTAÇÃO INICIAL	DOTAÇÃO ATUALIZADA (A)	Execução da Despesa		DESPESAS EMPENHADAS NO BIMESTRE	DESPESAS EMPENHADAS ATÉ O BIMESTRE (B)	% (C/B) (C)	SALDO (E) (A-B)	DESPESAS LIQUIDADAS NO BIMESTRE	DESPESAS LIQUIDADAS ATÉ O BIMESTRE (D)	% (E/D) (E)	SALDO (F) (E-D)	INSCRITAS EM RESTOS A PAGAR NÃO PROCESSADOS (F)
			DESPESAS EMPENHADAS NO BIMESTRE	SALDO (E) (A-B)									
FU24 - Demais Subfunções													
Energia													
Conservação de Energia													
Energia Elétrica													
Combustíveis Minerais													
Biocombustíveis													
FU25 - Administração Geral													
FU25 - Demais Subfunções	2.172.429,54	2.582.570,92	311.875,09	2.090.871,08	8,80	491.899,44	375.901,04	5,53	738.459,65	1.644.051,87	5,53	738.459,65	
Transporte													
Transporte Aéreo	1.497.929,54	1.979.980,50	217.498,72	1.622.475,16	6,83	357.505,34	293.066,36	6,40	986.578,94	1.343.401,26	6,40	986.578,94	
Transporte Rodoviário													
Transporte Ferroviário													
Transporte Hidroviário													
Transportes Especiais													
FU26 - Administração Geral	567.500,00	501.530,02	82.984,37	412.545,92	1,74	108.984,10	80.722,68	485.000,31	1,81	116.529,71	1,81	116.529,71	
FU26 - Demais Subfunções	77.000,00	81.000,00	12.012,00	55.650,00	0,23	25.350,00	12.012,00	55.650,00	0,26	25.350,00	0,26	25.350,00	
Desporto e Lazer	88.000,00	28.990,00	8.300,00	24.154,81	0,10	1.835,19	1.514,47	13.156,04	0,06	12.833,86	0,06	12.833,86	
Desporto de Rendimento	42.500,00	22.370,00	6.300,00	21.664,10	0,09	501,90	1.514,47	19.669,33	0,05	11.500,67	0,05	11.500,67	
Desporto Comunitário	25.000,00	3.620,00	2.285,71	2.285,71	0,01	1.333,29		2.285,71	0,01	1.333,29	0,01	1.333,29	
Lazer													
FU27 - Administração Geral	20.500,00	592.384,56	6.682,76	523.104,12	2,23	3.280,44	49.340,26	482.861,65	2,23	49.522,91	2,23	49.522,91	
FU27 - Demais Subfunções	501.500,00												
Encargos Especiais													
Refundamento de Dívida Interna													
Refundamento em Dívida Externa													
Serviço de Dívida Interna													
Serviço de Dívida Externa													
Transferências	501.500,00	532.384,56	6.682,76	529.104,12	2,23	3.280,44	49.340,26	482.861,65	2,23	49.522,91	2,23	49.522,91	
Outros Encargos Especiais													
Transferências para a Educação Básica													
FU28 - Demais Subfunções	312.000,14	0,14										0,14	
Reserva de Contingência	2.832.604,94	2.941.454,94	471.089,26	2.360.290,17	9,54	581.164,77	471.089,26	2.360.290,17	10,92	581.164,77	10,92	581.164,77	
DESPESAS (INTRA-ORÇAMENTÁRIAS) (II)	29.843.530,95	31.751.870,05	4.075.006,19	23.743.651,49	100,00	8.006.718,56	4.460.352,23	21.621.034,19	100,00	10.130.635,96	100,00	10.130.635,96	
TOTAL (III) = (I + II)													

RREO-Anexo 02 | Tabela 2.0 - Demonstrativo da Execução das Despesas por Função/Subfunção | Total de Despesas

Função/Subfunção - Intra	DOTAÇÃO INICIAL	DOTAÇÃO ATUALIZADA (A)	Execução da Despesa - Intra		DESPESAS EMPENHADAS NO BIMESTRE	DESPESAS EMPENHADAS ATÉ O BIMESTRE (B)	% (C/B) (C)	SALDO (E) (A-B)	DESPESAS LIQUIDADAS NO BIMESTRE	DESPESAS LIQUIDADAS ATÉ O BIMESTRE (D)	% (E/D) (E)	SALDO (F) (E-D)	INSCRITAS EM RESTOS A PAGAR NÃO PROCESSADOS (F)
			DESPESAS EMPENHADAS NO BIMESTRE	SALDO (E) (A-B)									
FU01 - Demais Subfunções	12.000,00	12.000,00	1.793,72	8.438,69	0,04	3.563,31	1.793,72	8.438,69	0,04	3.563,31	0,04	3.563,31	
Legislativa													
Ativo Legislativo													
Controle Externo	2.000,00	12.000,00	1.793,72	8.438,69	0,04	3.563,31	1.793,72	8.438,69	0,04	3.563,31	0,04	3.563,31	
FU01 - Administração Geral													
FU01 - Demais Subfunções													
Judiciária													
Ativo Judiciário													
Defesa do Interesse Público no Processo Judicial													
FU02 - Administração Geral													
FU02 - Demais Subfunções													
Essencial à Justiça													
Defesa da Ordem Jurídica													

Relatório Resumido de Execução Orçamentária Simplificado
Prefeitura Municipal de Independência - RS (Poder Executivo)

CNPJ: 87612826000190

Exercício: 2020

Período de referência: 5º bimestre

Função/Subfunção - Itens	DOTAÇÃO		DESPESAS EMPENHADAS NO BIMESTRE	DESPESAS LIQUIDADAS NO BIMESTRE	DESPESAS EMPENHADAS ATÉ O BIMESTRE (b)	DESPESAS LIQUIDADAS ATÉ O BIMESTRE (a)	Execução da Despesa - Intra		INSCRIÇÕES EM RESTOS A PAGAR NÃO PROCESSADOS (f)	
	INICIAL	ATUALIZADA (a)					% (b)(b)	DESPESAS LIQUIDADAS NO BIMESTRE		% (a)(a)
Representação Judicial e Extrajudicial										
FU03 - Demais Subfunções	215.244,00	210.844,00	36.909,44	36.909,44	170.885,74	170.885,74	0,72	39.958,26	0,79	39.958,26
Administração										
Planejamento e Orçamento										
FU04 - Administração Geral	108.500,00	108.100,00	18.935,55	18.935,55	92.226,76	92.226,76	0,39	16.375,24	0,43	16.375,24
Administração Financeira	60.200,00	60.200,00	10.847,33	10.847,33	48.678,18	48.678,18	0,20	11.529,82	0,23	11.529,82
Controle Interno	10.744,00	10.744,00	1.722,22	1.722,22	8.075,28	8.075,28	0,03	2.668,72	0,04	2.668,72
Normatização e Fiscalização										
Tecnologia da Informação	10.000,00	5.000,00						5.000,00		5.000,00
Organização Territorial										
Formação de Recursos Humanos										
Administração de Receitas	25.900,00	25.900,00	4.903,94	4.903,94	21.407,52	21.407,52	0,09	4.392,46	0,10	4.392,46
Administração de Concessões										
Comunicação Social										
FU04 - Demais Subfunções										
Defesa Nacional	4.015,00	4.015,00						4.015,00		4.015,00
Defesa Ativa										
Defesa Marítima										
Defesa Terrestre										
FU05 - Administração Geral	4.015,00	4.015,00						4.015,00		4.015,00
FU05 - Demais Subfunções										
Segurança Pública										
Policiamento										
Defesa Civil										
Informação e Inteligência										
FU06 - Administração Geral										
FU06 - Demais Subfunções										
Relações Externas										
Relações Diplomáticas										
Cooperação Internacional										
FU07 - Administração Geral										
FU07 - Demais Subfunções										
Assistência Social	65.000,00	65.000,00	4.639,10	4.639,10	22.372,37	22.372,37	0,09	4.639,10	0,10	4.639,10
Assistência ao Idoso										
Assistência ao Portador de Deficiência										
Assistência à Criança e ao Adolescente										
Assistência Comunitária	34.000,00	34.000,00	4.070,70	4.070,70	14.468,61	14.468,61	0,06	19.531,39	0,07	19.531,39
FU08 - Administração Geral	31.000,00	31.000,00	568,40	568,40	7.903,76	7.903,76	0,03	23.992,24	0,04	23.992,24
FU08 - Demais Subfunções										
Previdência Social	28.000,00	28.000,00	3.278,65	3.278,65	6.658,34	6.658,34	0,03	19.341,66	0,03	19.341,66
Previdência Básica										
Previdência do Regime Estatutário	26.000,00	26.000,00	3.278,65	3.278,65	6.658,34	6.658,34	0,03	19.341,66	0,03	19.341,66
Previdência Complementar										
Previdência Especial										
FU09 - Administração Geral										
FU09 - Demais Subfunções										
Saúde										
Atenção Básica	250.500,00	260.500,00	42.471,61	42.471,61	214.059,70	214.059,70	0,90	46.440,30	0,99	46.440,30
Assistência Hospitalar e Ambulatorial	195.500,00	195.500,00	18.023,75	18.023,75	81.507,22	81.507,22	0,34	23.992,24	0,36	23.992,24
Suporte Profilático e Terapêutico	93.000,00	93.000,00	12.753,17	12.753,17	79.454,82	79.454,82	0,33	15.545,18	0,37	15.545,18
Vigilância Sanitária										
Vigilância Epidemiológica	13.000,00	13.000,00	2.304,62	2.304,62	10.905,48	10.905,48	0,05	2.093,52	0,05	2.093,52
Alimentação e Nutrição										
FU10 - Administração Geral	19.000,00	19.000,00	4.444,50	4.444,50	18.665,30	18.665,30	0,08	190,70	0,09	190,70

Relatório Resumido de Execução Orçamentária Simplificado

Prefeitura Municipal de Independência - RS (Poder Executivo)

CNPJ: 87612826000190

Exercício: 2020

Período de referência: 5º bimestre

Função/Subfunção - Intra	DOTAÇÃO INICIAL	DOTAÇÃO ATUALIZADA (a)	DESPESAS EMPENHADAS NO BIMESTRE	DESPESAS EMPENHADAS ATÉ O BIMESTRE (b)	%	%	Execução de Despesa - Intra		DESPESAS LIQUIDADAS ATÉ O BIMESTRE	DESPESAS LIQUIDADAS ATÉ O BIMESTRE (d)	%	%	SALDO (e)	SALDO (f)	INSCRITAS EM RESTOS A PAGAR NÃO PROCESSADOS (g)
							(a-b)	(b/c)							
FU10 - Demais Subfunções	30.000,00	30.000,00	4.945,47	23.321,88	0,10	0,11	6.678,12	23.321,88	4.945,47	0,11	0,11	6.678,12	6.678,12		
Trabalho															
Processo e Benefícios ao Trabalhador															
Relações de Trabalho															
Empregabilidade															
Fomento ao Trabalho															
FU11 - Administração Geral															
FU11 - Demais Subfunções	428.845,94	505.095,94	84.109,85	394.273,10	1,68	1,62	110.822,94	394.273,10	84.109,85	1,62	1,62	110.822,94	110.822,94		
Educação	205.845,94	202.095,94	39.842,20	193.334,67	0,81	0,89	80.761,27	193.334,67	39.842,20	0,89	0,89	80.761,27	80.761,27		
Educação Fundamental															
Ensino Médio															
Ensino Profissional															
Ensino Superior															
Educação Infantil	183.000,00	183.000,00	36.480,13	163.899,64	0,69	0,76	19.190,36	163.899,64	36.480,13	0,76	0,76	19.190,36	19.190,36		
Educação de Jovens e Adultos															
Educação Especial															
Educação Especial															
Educação Básica															
FU12 - Administração Geral	40.000,00	40.000,00	7.987,32	37.088,79	0,16	0,17	2.901,21	37.088,79	7.987,32	0,17	0,17	2.901,21	2.901,21		
FU12 - Demais Subfunções	14.000,00	14.000,00	4.000,00	4.000,00			4.000,00	4.000,00	4.000,00			4.000,00	4.000,00		
Cultura															
Patrimônio Histórico Artístico e Arqueológico															
Difusão Cultural	14.000,00	14.000,00	4.000,00	4.000,00			4.000,00	4.000,00	4.000,00			4.000,00	4.000,00		
FU13 - Administração Geral															
FU13 - Demais Subfunções															
Direitos da Cidadania															
Qualidade e Reintegração Social															
Direitos Individuais Coletivos e Difusos															
Assistência aos Povos Indígenas															
FU14 - Administração Geral															
FU14 - Demais Subfunções	71.000,00	71.000,00	14.189,54	65.435,80	0,23	0,30	5.564,20	65.435,80	14.189,54	0,30	0,30	5.564,20	5.564,20		
Urbanismo															
Infra-Estrutura Urbana															
Serviços Urbanos															
Transportes Coletivos Urbanos															
FU15 - Administração Geral	71.000,00	71.000,00	14.189,54	65.435,80	0,28	0,30	5.564,20	65.435,80	14.189,54	0,30	0,30	5.564,20	5.564,20		
FU15 - Demais Subfunções															
Habituação															
Habituação Rural															
Habituação Urbana															
FU16 - Administração Geral															
FU16 - Demais Subfunções															
Saneamento															
Saneamento Básico Rural															
Saneamento Básico Urbano															
FU17 - Administração Geral															
FU17 - Demais Subfunções															
Gestão Ambiental															
Preservação e Conservação Ambiental															
Controle Ambiental															
Recuperação de Áreas Degradadas															
Recursos Hídricos															
Meteorologia															
FU18 - Administração Geral															
FU18 - Demais Subfunções															
Classe e Tecnologia															

Relatório Resumido de Execução Orçamentária Simplificado
Prefeitura Municipal de Independência - RS (Poder Executivo)

CNPJ: 87612826000190

Exercício: 2020

Período de referência: 5º bimestre

Função/Subfunção - Itens	DOTAÇÃO INICIAL	DOTAÇÃO ATUALIZADA (a)	Execução da Despesa - Itens		Execução da Despesa - Itens		DESPESAS LIQUIDADAS ATÉ O BIMESTRE (d)	DESPESAS EMPENHADAS ATÉ O BIMESTRE (e)	DESPESAS LIQUIDADAS NO BIMESTRE (c-b)	DESPESAS EMPENHADAS ATÉ O BIMESTRE (f)	% (f/11 f)	SALDO (g) (h-i)	INSCRITAS EM RESTOS A PAGAR NÃO PROCESSADOS (j)
			DESPESAS EMPENHADAS NO BIMESTRE	DESPESAS LIQUIDADAS NO BIMESTRE	DESPESAS LIQUIDADAS ATÉ O BIMESTRE (b)	DESPESAS EMPENHADAS ATÉ O BIMESTRE (c)							
Desenvolvimento Científico													
Desenvolvimento Tecnológico e Engenharia													
Difusão do Conhecimento Científico e Tecnológico													
FU18 - Administração Geral													
FU18 - Demais Subfunções													
Agricultura	42.000,00	42.000,00	7.498,51	34.781,77	0,15	7.221,23	7.498,51	34.781,77	0,15	7.221,23			
Abastecimento													
Extensão Rural													
Irrigação													
Promoção da Produção Agropecuária													
Difusão Agropecuária													
FU20 - Administração Geral													
FU20 - Demais Subfunções	42.000,00	42.000,00	7.498,51	34.781,77	0,15	7.221,23	7.498,51	34.781,77	0,15	7.221,23			
Organização Agrária													
Reforma Agrária													
Colonização													
FU21 - Administração Geral													
FU21 - Demais Subfunções													
Indústria													
Promoção Industrial													
Predição Industrial													
Mineração													
Propriedade Industrial													
Normalização e Qualidade													
FU22 - Administração Geral													
FU22 - Demais Subfunções													
Comércio e Serviços													
Promoção Comercial													
Comercialização													
Comércio Exterior													
Serviços Financeiros													
Turismo													
FU23 - Administração Geral													
FU23 - Demais Subfunções													
Comunicações													
Comunicações Postais													
Telecomunicações													
FU24 - Administração Geral													
FU24 - Demais Subfunções													
Energia													
Conservação de Energia													
Energia Elétrica													
Combustíveis Minerais													
Biocombustíveis													
FU25 - Administração Geral													
FU25 - Demais Subfunções	53.000,00	53.000,00	8.529,70	38.993,40	0,16	14.016,60	8.529,70	38.993,40	0,16	14.016,60			
Transporte													
Transporte Aéreo													
Transporte Rodoviário													
Transporte Ferroviário													
Transporte Hidroviário													
Transportes Especiais													
FU26 - Administração Geral													
FU26 - Demais Subfunções	53.000,00	53.000,00	8.529,70	38.993,40	0,16	14.016,60	8.529,70	38.993,40	0,16	14.016,60			
Desporto e Lazer													

Relatório Resumido de Execução Orçamentária Simplificado

Prefeitura Municipal de Independência - RS (Poder Executivo)

CNPJ: 87612826000190

Exercício: 2020

Período de referência: 5º bimestre

Descrição de Rendimentos e Despesas	Função/Subfunção - Intra	DOTAÇÃO INICIAL	DOTAÇÃO ATUALIZADA (a)	Execução de Despesa - Intra		DESPESAS LIQUIDADAS ATÉ O BIMESTRE (c)	DESPESAS LIQUIDADAS NO BIMESTRE	SALDO (e) = (a-b)	DESPESAS LIQUIDADAS ATÉ O BIMESTRE (d)	% (d/III d)	SALDO (e) = (a-c)	INSCRITAS EM RESTOS A PAGAR NÃO PROCESSADOS (f)
				DESPESAS EMPENHADAS NO BIMESTRE	DESPESAS LIQUIDADAS NO BIMESTRE							
Desp. de Rendimento												
Desp. Comunitário												
Luz												
FU27 - Administração Geral												
FU27 - Demais Subfunções												
Encargos Especiais		154.1.000,00	1.880.000,00	267.689,33	1.404.406,26	267.689,33	5,91	283.593,74	1.404.406,26	6,50	283.593,74	
Refinanciamento da Dívida Interna												
Refinanciamento da Dívida Externa												
Serviço da Dívida Interna		141.000,00	141.000,00		140.973,72		0,59	26,28	140.973,72	0,65	26,28	
Serviço da Dívida Externa												
Transferências												
Outros Encargos Especiais												
Transferências para a Educação Básica												
FU28 - Demais Subfunções		1.500.000,00	1.547.000,00	287.689,33	1.263.432,64	287.689,33	5,32	283.587,46	1.263.432,64	5,94	283.587,46	
Reserva de Contingência												

siconfiSistema de Informações
Contábeis e Fiscais
do Setor Público Brasileiro

TESOURO NACIONAL

Relatório Resumido de Execução Orçamentária Simplificado

Prefeitura Municipal de Independência - RS (Poder Executivo)

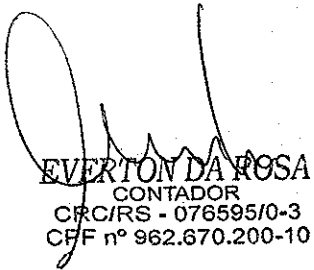
CNPJ: 87612826000190

Exercício: 2020

Período de referência: 5º bimestre

RREO-Anexo 02 | Tabela 2.0 - Demonstrativo da Execução das Despesas por Função/Subfunção

Notas Explicativas	Valores
Notas Explicativas	31/10/2020
Notas Explicativas	O rascunho da MSC não é usado para a geração do RREO tendo em vista que o município não adota a conta 5.2.2.1.9.00.00.00.00 CANCELAMENTO/REMANEJAMENTO DE DOTAÇÃO para o registro das alterações da despesa. Assim, a dotação atualizada nos anexos 1 e 2 é obtida através das contas 5.2.2.1.0.00.00.00.00 DOTAÇÃO ORÇAMENTÁRIA; 5.2.2.1.2.00.00.00.00 DOTAÇÃO ADICIONAL POR TIPO DE CREDITO e 5.2.2.1.3.00.00.00.00 DOTAÇÃO ADICIONAL POR FONTE, excluindo-se os valores referentes à reserva de contingência do RPPS.



EVERTON DA ROSA
CONTADOR
CRC/RS - 076595/0-3
CPF nº 962.670.200-10



Dirceu Fiorim
Vice Prefeito Municipal - Mat. 2310



Nerci José Mucha
Secretário da Fazenda
Matricula: 2316

Lista de Assinaturas

Assinatura: 1

Digitally signed by EVERTON DA ROSA:96267020010
Date: 2020.11.10 10:03:49 BRT
Perfil: Contador Responsável
Instituição: Prefeitura Municipal de Independência - RS

Assinatura: 2


Digitally signed by NERCI JOSE MUCHA:41098080068
Date: 2020.11.10 13:53:13 BRT
Perfil: Responsável pela Administração Financeira
Instituição: Prefeitura Municipal de Independência - RS

Assinatura: 3

Digitally signed by JOAO EDECIO GRAEF:18995519053
Date: 2020.11.10 13:55:26 BRT
Perfil: Titular do Poder Executivo
Instituição: Prefeitura Municipal de Independência - RS

Assinatura: 4

Assinatura: 5





As assinaturas digitais podem ser verificadas no arquivo PDF.

INDEPENDENCIA-RS
PREFEITURA MUNICIPAL INDEPENDENCIA
RELATÓRIO RESUMIDO DA EXECUÇÃO ORÇAMENTÁRIA
DEMONSTRATIVO DAS DESPESAS COM SAÚDE
ORÇAMENTOS DA SEGURIDADE SOCIAL

RREO – ANEXO 12 (LC 141/2012, art. 35)

5º Bimestre/2020

Página 1
R\$ 1,00

RECEITAS PARA APURAÇÃO DA APLICAÇÃO EM AÇÕES E SERVIÇOS PÚBLICOS DE SAÚDE	PREVISÃO INICIAL	PREVISÃO ATUALIZADA (a)	RECEITAS REALIZADAS	
			Até o Bimestre (b)	% (b/a) x 100
RECEITA DE IMPOSTOS LÍQUIDA (I)	2.891.775,79	2.891.775,79	2.038.771,72	70,50
Receita Resultante do Imposto Predial e Territorial Urbano - IPTU	480.719,28	480.719,28	422.005,45	87,79
IPTU	385.882,57	385.882,57	355.838,45	92,21
Multas, Juros de Mora, Dívida Ativa e Outros Encargos do IPTU	94.836,71	94.836,71	66.167,00	69,77
Receita Resultante do Imposto sobre Serviços de Qualquer Natureza - ITBI	1.332.377,20	1.332.377,20	735.003,02	55,16
ITBI	1.332.377,20	1.332.377,20	735.003,02	55,16
Multas, Juros de Mora, Dívida Ativa e Outros Encargos do ITBI	0,00	0,00	0,00	0,00
Receita Resultante do Imposto sobre Serviços de Qualquer Natureza - ISS	381.502,54	381.502,54	325.805,46	85,40
ISS	363.603,56	363.603,56	323.121,60	88,87
Multas, Juros de Mora, Dívida Ativa e Outros Encargos do ISS	17.898,98	17.898,98	2.683,86	14,99
Rec. Resultante do Imposto sobre a Renda e Proventos de Qualquer Natureza Retido na Fonte – IRRF	697.176,77	697.176,77	555.957,79	79,74
RECEITA DE TRANSFERÊNCIAS CONSTITUCIONAIS E LEGAIS (II)	20.144.772,74	20.144.772,74	14.725.383,02	73,10
Cota-Parte FPM	9.287.999,25	9.287.999,25	6.406.942,07	68,98
Cota-Parte ITR	69.024,39	69.024,39	98.126,15	142,16
Cota-Parte IPVA	627.680,04	627.680,04	618.247,03	98,50
Cota-Parte ICMS	10.010.906,49	10.010.906,49	7.497.251,06	74,89
Cota-Parte IPI-Exportação	149.162,57	149.162,57	104.816,71	70,27
Compensações Financeiras Provenientes de Impostos e Transferências Constitucionais	0,00	0,00	0,00	0,00
Desoneração ICMS (LC 87/96)	0,00	0,00	0,00	0,00
Outras	0,00	0,00	0,00	0,00
TOTAL DAS RECEITAS RESULTANTES DE IMPOSTOS E TRANSFERÊNCIAS CONSTITUCIONAIS E LEGAIS (III) = I + II	23.036.548,53	23.036.548,53	16.764.154,74	72,77

DESPESAS COM AÇÕES E SERV. PÚBLICOS DE SAÚDE (ASPS) (POR SUBFUNÇÃO E CATEGORIA ECONÔMICA)	DOTAÇÃO INICIAL	DOTAÇÃO ATUALIZADA (c)	DESPESA EMPENHADA		DESPESA LIQUIDADADA		DESPESAS PAGAS		INSCRITAS EM RP NÃO PROCESSAD (g)
			Até o Bimestre (d)	% (d/c) x 100	Até o Bimestre (e)	% (e/c) x 100	Até o Bimestre (f)	% (f/c) x 100	
ATENÇÃO BÁSICA (IV)	1.127.333,30	1.209.708,20	784.781,80	64,87	727.227,01	60,12	709.805,80	58,68	57.554,79
Despesas Correntes	1.053.444,42	1.183.229,32	762.140,80	64,41	704.586,01	59,55	687.164,80	58,08	57.554,79
Despesas de Capital	73.888,88	26.478,88	22.641,00	85,51	22.641,00	85,51	22.641,00	85,51	0,00
ASSISTÊNCIA HOSPITALAR E AMBULATORIAL (V)	1.200.666,64	1.404.393,10	1.226.845,05	87,36	1.012.351,94	72,08	997.367,58	71,02	219.564,00
Despesas Correntes	1.198.166,64	1.397.893,10	1.221.345,05	87,37	1.006.851,94	72,03	991.867,58	70,95	219.564,00
Despesas de Capital	2.500,00	6.500,00	5.500,00	84,62	5.500,00	84,62	5.500,00	84,62	0,00
SUPORTE PROFILÁTICO E TERAPÊUTICO (VI)	375.000,00	526.020,00	492.953,40	93,71	401.960,16	76,42	401.960,16	76,42	90.993,24
Despesas Correntes	373.500,00	526.020,00	492.953,40	93,71	401.960,16	76,42	401.960,16	76,42	90.993,24
Despesas de Capital	1.500,00	0,00	0,00	0,00	0,00	0,00	0,00	0,00	0,00
VIGILÂNCIA SANITÁRIA (VII)	43.277,76	32.075,76	28.538,48	88,97	28.538,48	88,97	28.538,48	88,97	0,00
Despesas Correntes	4.000,00	2.100,00	966,00	46,00	966,00	46,00	966,00	46,00	0,00
Despesas de Capital	39.277,76	29.975,76	27.572,48	91,98	27.572,48	91,98	27.572,48	91,98	0,00
VIGILÂNCIA EPIDEMIOLÓGICA (VIII)	175.300,00	234.300,00	165.107,90	70,47	164.041,51	70,01	161.375,32	68,88	1.066,39
Despesas Correntes	173.800,00	232.500,00	164.158,75	70,61	163.590,36	70,36	160.924,17	69,21	568,39
Despesas de Capital	1.500,00	1.800,00	949,15	52,73	451,15	25,06	451,15	25,06	498,00
ALIMENTAÇÃO E NUTRIÇÃO (IX)	0,00	0,00	0,00	0,00	0,00	0,00	0,00	0,00	0,00
Despesas Correntes	0,00	0,00	0,00	0,00	0,00	0,00	0,00	0,00	0,00
Despesas de Capital	0,00	0,00	0,00	0,00	0,00	0,00	0,00	0,00	0,00
OUTRAS SUBFUNÇÕES (X)	943.000,00	1.417.145,00	1.174.817,44	82,90	1.340.471,63	94,59	1.116.506,34	78,79	25.599,80
Despesas Correntes	939.500,00	1.313.243,33	1.172.007,77	89,25	1.147.935,83	87,41	1.113.696,67	84,81	25.599,80
Despesas de Capital	3.500,00	103.901,67	2.809,67	2,70	192.535,80	185,31	2.809,67	2,70	0,00
TOTAL (XI) = (IV + V + VI + VII + VIII + IX + X)	3.864.577,70	4.823.842,06	3.873.044,07	80,29	3.674.590,73	76,18	3.415.553,68	70,81	394.778,22

APURAÇÃO DO CUMPRIMENTO DO LIMITE MÍNIMO PARA APLICAÇÃO EM ASPS	DESPESAS EMPENHADAS (d)	DESPESAS LIQUIDADAS (e)	DESPESAS PAGAS (f)
Total das Despesas com ASPS (XII) = (XI)	3.873.044,07	3.674.590,73	3.415.553,68
(-) Restos a Pagar Não Processados Inscritos Indevidamente no Exercício sem Disponibilidade Financeira (XIII)	0,00	0,00	0,00
(-) Desp. com Recursos Vinculados à Parcela do Perc. Mínimo que não foi Aplicada em ASPS em Exe. Ant. (XIV)	0,00	0,00	0,00
(-) Despesas Custeadas com Disponibilidade de Caixa Vinculada aos Restos a Pagar Cancelados (XV)	0,00	0,00	0,00
(-) Despesa Liquidada com Rendimentos das ASPS *		0,00	
(-) Despesa liquidada e não executada com consórcio público *		51.537,01	
(=) VALOR APLICADO EM ASPS (XVI) = (XII - XIII - XIV - XV)	3.873.044,07	3.623.053,72	3.415.553,68
Despesa Mínima a ser Aplicada em ASPS (XVII) = (III) x 15% (LC 141/2012)		2.514.823,21	
Diferença entre o Valor Aplicado e a Despesa Mínima a ser Aplicada (XVIII) = (XVI - XVII)	1.358.420,86	1.108.430,51	900.930,47
Limite não Cumprido (XIX) = (XVIII) (Quando valor for inferior a zero)	0,00	-	-
PERCENTUAL DA RECEITA DE IMPOSTOS E TRANSFERÊNCIAS CONSTITUCIONAIS E LEGAIS APLICADO EM ASPS (XVI / III) * 100 (mínimo de 15% conforme LC n° 141/2012)	23,10	21,61	-

EVERTON DA ROSA
CONTADOR
CFC RS 076595/O-3

DIRCEU FIORIM
VICE-PREFEITO NO EXERCÍCIO
DO CARGO DE PREFEITO MUNICIPAL

NERCI JOSE MUCHA
SECRETÁRIA DA FAZENDA

INDEPENDENCIA-RS
PREFEITURA MUNICIPAL INDEPENDENCIA
RELATÓRIO RESUMIDO DA EXECUÇÃO ORÇAMENTÁRIA
DEMONSTRATIVO DAS DESPESAS COM SAÚDE
ORÇAMENTOS DA SEGURIDADE SOCIAL

RREO – ANEXO 12 (LC 141/2012, art. 35)

5º Bimestre/2020

Página 2
R\$ 1,00


CONTROLE DO VALOR REFERENTE AO PERCENTUAL MÍNIMO NÃO CUMPRIDO EM EXERCÍCIOS ANTERIORES PARA FINS DE APLICAÇÃO DOS RECURSOS VINCULADOS CONFORME ARTIGOS 25 E 26 DA LC 141/2012	LIMITE NÃO CUMPRIDO				
	Saldo Inicial (no exe atual) (h)	Despesas custeadas no exercício de referência			Saldo Final (Não Aplicado) (l) = (h - (i ou j))
		Empenhadas (i)	Liquidadas (j)	Pagas (k)	


EXECUÇÃO DE RESTOS A PAGAR										
Exercício do Empenho	Valor Mínimo p/ aplicação em ASPS (m)	Valor aplicado em ASPS no exercício (n)	Valor aplicado além do limite mín. (o) = (n-m)	Total inscrito em RP no exercício (p)	RPNP Inscritos Indevidamente no exe. sem disp. financeira (q) = (XIII d)	Valor inscrito em RP considerado no limite (r) = (p - (o + q))	Total de RP pagos (s)	Total de RP a pagar (t)	Total de RP cancelados ou prescritos (l)	Dif. entre o vlr aplicado além do limite e o total de RP cancelados (v) = (l + q - u)
Inscritos em 2018				540,00			0,00	540,00	0,00	0,00
Inscritos em 2019				198.122,82			198.324,88	180,00	1.617,94	0,00
TOTAL DOS RESTOS A PAGAR CANC. OU PRESCRITOS ATÉ FINAL DO EXERCÍCIO ATUAL QUE AFETARAM O CUMPRIMENTO DO LIMITE (XXI)										0,00
TOTAL DOS RESTOS A PAGAR CANC. OU PRESCRITOS ATÉ FINAL DO EXERCÍCIO ANTERIOR QUE AFETARAM O CUMPRIMENTO DO LIMITE (XXII)										0,00
TOTAL DOS RESTOS A PAGAR CANC. OU PRESCRITOS NO EXERCÍCIO ATUAL QUE AFETARAM O CUMPRIMENTO DO LIMITE (XXIII) = (XXI - XXII)										0,00

CONTROLE DE RESTOS A PAGAR CANCELADOS OU PRESCRITOS CONSIDERADOS PARA FINS DE APLICAÇÃO DA DISPONIBILIDADE DE CAIXA CONFORME ARTIGO 24§ 1º e 2º DA LC 141/201	RESTOS A PAGAR CANCELADOS OU PRESCRITOS				
	Saldo Inicial (no exe atual) (h)	Despesas custeadas no exercício de referência			Saldo Final (Não Aplicado) (l) = (h - (i ou j))
		Empenhadas (i)	Liquidadas (j)	Pagas (k)	

REC. ADICIONAIS P/ O FINANCIAMENTO DA SAÚDE Ñ COMPUTADAS NO CÁLCULO DO MÍNIMO	PREVISÃO INICIAL	PREVISÃO ATUALIZADA (c)	RECEITAS REALIZADAS	
			Até o Bimestre (d)	% (d/c) x 100
RECEITAS DE TRANSFERÊNCIAS PARA A SAÚDE (XXVIII)	1.093.334,48	1.782.073,01	1.682.579,40	94,42
Provenientes da União	696.310,00	1.385.028,71	1.483.540,10	107,11
Provenientes dos Estados	397.024,48	397.044,30	199.039,30	50,13
Provenientes de Outros Municípios	0,00	0,00	0,00	0,00
RECEITA DE OPERAÇÕES DE CRÉDITO INTERNAS E EXTERNAS VINCULADAS A SAÚDE (XXIX)	0,00	0,00	0,00	0,00
OUTRAS RECEITAS (XXX)	0,00	0,00	0,00	0,00
TOTAL DE RECEITAS ADICIONAIS PARA FINANCIAMENTO DA SAÚDE (XXXI) = (XXVIII + XXIX + XXX)	1.093.334,48	1.782.073,01	1.682.579,40	94,42

DESPESAS COM SAUDE POR SUBFUNÇÕES E CATEGORIA ECONÔMICA NÃO COMPUTADAS NO CÁLCULO DO MÍNIMO	DOTAÇÃO INICIAL	DOTAÇÃO ATUALIZADA (c)	DESPESA EMPENHADA		DESPESA LIQUIDADADA		DESPESAS PAGAS		INSCRITAS EM RP NÃO PROCESSAD (g)
			Até o Bimestre (d)	% (d/c) x 100	Até o Bimestre (e)	% (e/c) x 100	Até o Bimestre (f)	% (f/c) x 100	
ATENÇÃO BÁSICA (XXXII)	921.862,96	1.482.041,38	1.071.755,64	72,32	974.437,64	65,75	974.437,64	65,75	97.318,00
Despesas Correntes	921.862,96	1.473.547,02	1.063.308,12	72,16	965.990,12	65,56	965.990,12	65,56	97.318,00
Despesas de Capital	0,00	8.494,36	8.447,52	99,45	8.447,52	99,45	8.447,52	99,45	0,00
ASSISTÊNCIA HOSPITALAR E AMBULATORIAL (XXXIII)	6.846,47	96.511,25	95.623,46	99,08	94.263,46	97,67	94.263,46	97,67	1.360,00
Despesas Correntes	6.846,47	96.511,25	95.623,46	99,08	94.263,46	97,67	94.263,46	97,67	1.360,00
Despesas de Capital	0,00	0,00	0,00	0,00	0,00	0,00	0,00	0,00	0,00
SUPORTE PROFILÁTICO E TERAPÊUTICO (XXXIV)	112.539,04	188.878,27	117.197,81	62,05	85.309,56	45,17	85.309,56	45,17	31.888,25
Despesas Correntes	112.539,04	188.612,27	116.931,81	62,00	85.043,56	45,09	85.043,56	45,09	31.888,25
Despesas de Capital	0,00	266,00	266,00	100,00	266,00	100,00	266,00	100,00	0,00
VIGILÂNCIA SANITÁRIA (XXXV)	0,00	0,00	0,00	0,00	0,00	0,00	0,00	0,00	0,00
Despesas Correntes	0,00	0,00	0,00	0,00	0,00	0,00	0,00	0,00	0,00
Despesas de Capital	0,00	0,00	0,00	0,00	0,00	0,00	0,00	0,00	0,00
VIGILÂNCIA EPIDEMIOLÓGICA (XXXVI)	52.086,01	390.176,69	342.901,99	87,88	327.678,44	83,98	327.678,44	83,98	15.223,55
Despesas Correntes	52.086,01	357.755,84	313.624,18	87,66	300.299,63	83,94	300.299,63	83,94	13.324,55
Despesas de Capital	0,00	32.420,85	29.277,81	90,31	27.378,81	84,45	27.378,81	84,45	1.899,00
ALIMENTAÇÃO E NUTRIÇÃO (XXXVII)	0,00	0,00	0,00	0,00	0,00	0,00	0,00	0,00	0,00
Despesas Correntes	0,00	0,00	0,00	0,00	0,00	0,00	0,00	0,00	0,00
Despesas de Capital	0,00	0,00	0,00	0,00	0,00	0,00	0,00	0,00	0,00
OUTRAS SUBFUNÇÕES (XXXVIII)	0,00	118.750,00	0,00	0,00	0,00	0,00	0,00	0,00	0,00
Despesas Correntes	0,00	0,00	0,00	0,00	0,00	0,00	0,00	0,00	0,00
Despesas de Capital	0,00	118.750,00	0,00	0,00	0,00	0,00	0,00	0,00	0,00
TOTAL (XXXIX) = (XXXII + XXXIII + XXXIV + XXXV + XXXVI + XXXVII + XXXVIII)	1.093.334,48	2.276.357,59	1.627.478,90	71,49	1.481.689,10	65,09	1.481.689,10	65,09	145.789,80


EVERTON DA ROSA
 CONTADOR
 CRC RS 076595/O-3


DIRCEU FIORINI
 VICE-PREFEITO NO EXERCÍCIO
 DO CARGO DE PREFEITO MUNICIPAL


NERCI JOSE MUCHA
 SECRETARIO DA FAZENDA

INDEPENDENCIA-RS
PREFEITURA MUNICIPAL INDEPENDENCIA
RELATÓRIO RESUMIDO DA EXECUÇÃO ORÇAMENTÁRIA
DEMONSTRATIVO DAS DESPESAS COM SAÚDE
ORÇAMENTOS DA SEGURIDADE SOCIAL

Página 3
R\$ 1,00

RREO – ANEXO 12 (LC 141/2012, art. 35)


5º Bimestre/2020


DESPESAS TOTAIS COM SAÚDE EXECUTADAS COM RECURSOS PRÓPRIOS E RECURSOS TRANSFERIDOS DE OUTROS ENTES	DOTAÇÃO INICIAL	DOTAÇÃO ATUALIZADA (c)	DESPESA EMPENHADA		DESPESA LIQUIDADADA		DESPESAS PAGAS		INSCRITAS EM RP NÃO PROCESSADAS (g)
			Até o Bimestre (d)	% (d/c) x 100	Até o Bimestre (e)	% (e/c) x 100	Até o Bimestre (f)	% (f/c) x 100	
ATENÇÃO BÁSICA (XL) = (IV + XXXII)	2.049.196,26	2.691.749,58	1.856.537,44	68,97	1.701.664,65	63,22	1.684.243,44	62,57	154.872,79
ASSISTÊNCIA HOSPITALAR E AMBULATORIAL (XLI) = (V + XXXIII)	1.207.513,11	1.500.904,35	1.322.468,51	88,11	1.106.615,40	73,73	1.091.631,04	72,73	220.924,00
SUORTE PROFILÁTICO E TERAPÉUTICO (XLII) = (VI + XXXIV)	487.539,04	714.898,27	610.151,21	85,35	487.269,72	68,16	487.269,72	68,16	122.881,49
VIGILÂNCIA SANITÁRIA (XLIII) = (VII + XXXV)	43.277,76	32.075,76	28.538,48	88,97	28.538,48	88,97	28.538,48	88,97	0,00
VIGILÂNCIA EPIDEMIOLÓGICA (XLIV) = (VIII + XXXVI)	227.386,01	624.476,69	508.009,89	81,35	491.719,95	78,74	489.053,76	78,31	16.289,94
ALIMENTAÇÃO E NUTRIÇÃO (XLV) = (XIX + XXXVII)	0,00	0,00	0,00	0,00	0,00	0,00	0,00	0,00	0,00
OUTRAS SUBFUNÇÕES (XLVI) = (X + XXXVIII)	943.000,00	1.535.895,00	1.174.817,44	76,49	1.340.471,63	87,28	1.116.506,34	72,89	25.599,80
TOTAL DAS DESPESAS COM SAÚDE (XLVII) = (XI + XXXIX)	4.957.912,18	7.099.999,65	5.500.522,97	77,47	5.156.279,83	72,62	4.897.242,78	68,98	540.568,02
(-) Despesas com transferências de recursos de outros entes*	0,00	0,00	0,00	0,00	0,00	0,00	0,00	0,00	0,00
TOTAL DESP. EXECUTADAS COM RECURSOS PRÓPRIOS (XLVIII)	4.957.912,18	7.099.999,65	5.500.522,97	77,47	5.156.279,83	72,62	4.897.242,78	68,98	540.568,02


FONTE:

- 1 A coluna de RP Considerado no Limite deve ser comparada com a coluna de RP Pagos. Sempre que os valores pagos de um ano forem maiores que o total de RP Considerado no Limite, todo o restante do RP poderá ser cancelado sem comprometer o limite do respectivo ano.
- 2 O controle dos cancelamentos no quadro específico "Controle dos Restos a Pagar Cancelados para fins de Cumprimento do Limite Mínimo de Despesas com Saúde, conforme o artigo 24 da LC nº 141/2012" será realizado apenas para os exercícios que tiverem valores negativos na coluna "Saldo Excedente".
- 3 Essas despesas são consideradas executadas pelo ente transferidor.

* Valor calculado conforme o entendimento do TCE/RS


EVERTON DA ROSA
 CONTADOR
 CRC RS 076595/O-3


DIRCEU FIORIM
 VICE-PREFEITO NO EXERCÍCIO
 DO CARGO DE PREFEITO MUNICIPAL


NERCI JOSE MUCHA
 SECRETÁRIO DA FAZENDA

FNDE**SIOPE**SISTEMA DE INFORMAÇÕES
SOBRE ORÇAMENTOS
PÚBLICOS EM EDUCAÇÃO

Imprimir

Tabela 8.2 - Demonstrativo das Receitas e Despesas com Manutenção e Desenvolvimento do Ensino - MDE - MUNICÍPIOS

Independência - RS

Relatório Resumido da Execução Orçamentária

Demonstrativo das Receitas e Despesas com Manutenção e Desenvolvimento do Ensino - MDE

Orçamentos Fiscal e da Seguridade Social

Período de Referência: 5º Bimestre/2020

RREO - ANEXO 8 (LDB, art. 72)

R\$ 1,00

RECEITAS DO ENSINO				
RECEITA RESULTANTE DE IMPOSTOS (caput do art. 212 da Constituição)	PREVISÃO INICIAL	PREVISÃO ATUALIZADA (a)	RECEITAS REALIZADAS	
			Até o Bimestre (b)	% (c) = (b/a) x 100
1- RECEITA DE IMPOSTOS	2.891.775,79	2.891.775,79	2.038.771,72	70,50
1.1- Receita Resultante do Imposto sobre a Propriedade Predial e Territorial Urbana - IPTU	480.719,28	480.719,28	422.005,45	87,79
1.1.1- IPTU	385.882,57	385.882,57	355.838,45	92,21
1.1.2- Multas, Juros de Mora, Dívida Ativa e Outros Encargos do IPTU	94.836,71	94.836,71	66.167,00	69,77
1.2- Receita Resultante do Imposto sobre Transmissão <i>Inter Vivos</i> - ITBI	1.332.377,20	1.332.377,20	735.003,02	55,16
1.2.1- ITBI	1.332.377,20	1.332.377,20	735.003,02	55,16
1.2.2- Multas, Juros de Mora, Dívida Ativa e Outros Encargos do ITBI	0,00	0,00	0,00	0,00
1.3- Receita Resultante do Imposto sobre Serviços de Qualquer Natureza - ISS	381.502,54	381.502,54	325.805,46	85,40
1.3.1- ISS	363.603,56	363.603,56	323.121,60	88,87
1.3.2- Multas, Juros de Mora, Dívida Ativa e Outros Encargos do ISS	17.898,98	17.898,98	2.683,86	14,99
1.4- Receita Resultante do Imposto de Renda Retido na Fonte - IRRF	697.176,77	697.176,77	555.957,79	79,74
2- RECEITA DE TRANSFERÊNCIAS CONSTITUCIONAIS E LEGAIS	20.144.772,74	20.144.772,74	14.725.383,02	73,10
2.1- Cota-Parte FPM	9.287.999,25	9.287.999,25	6.406.942,07	68,98
2.1.1- Parcela referente à CF, art. 159, I, alínea b	9.287.999,25	8.569.726,25	6.061.762,57	70,73
2.1.2- Parcela referente à CF, art. 159, I, alínea d	0,00	364.107,00	0,00	0,00
2.1.3- Parcela referente à CF, art. 159, I, alínea e	0,00	354.166,00	345.179,50	97,46
2.2- Cota-Parte ICMS	10.010.906,49	10.010.906,49	7.497.251,06	74,89
2.3- ICMS-Desoneração - L.C. nº 87/1996	0,00	0,00	0,00	0,00
2.4- Cota-Parte IPI-Exportação	149.162,57	149.162,57	104.816,71	70,27
2.5- Cota-Parte ITR	69.024,39	69.024,39	98.126,15	142,16
2.6- Cota-Parte IPVA	627.680,04	627.680,04	618.247,03	98,50
2.7- Cota-Parte IOF-Ouro	0,00	0,00	0,00	0,00
3- TOTAL DA RECEITA DE IMPOSTOS (1 + 2)	23.036.548,53	23.036.548,53	16.764.154,74	72,77
RECEITAS ADICIONAIS PARA FINANCIAMENTO DO ENSINO	PREVISÃO INICIAL	PREVISÃO ATUALIZADA (a)	RECEITAS REALIZADAS	
			Até o Bimestre (b)	% (c) = (b/a) x 100

4- RECEITA DA APLICAÇÃO FINANCEIRA DE OUTROS RECURSOS DE IMPOSTOS VINCULADOS AO ENSINO	0,00	0,00	0,00	0,00
5- RECEITA DE TRANSFERÊNCIAS DO FNDE	334.641,12	336.461,01	306.219,96	91,01
5.1- Transferências do Salário-Educação	228.550,40	228.550,40	202.559,11	88,63
5.2- Transferências Diretas PDDE	0,00	0,00	0,00	0,00
5.3- Transferências Diretas PNAE	58.596,00	60.324,00	62.206,20	103,12
5.4- Transferências Diretas PNATE	47.494,72	47.494,72	40.987,44	86,30
5.5- Outras Transferências do FNDE	0,00	0,00	0,00	0,00
5.6- Aplicação Financeira dos Recursos do FNDE	0,00	91,89	467,21	508,44
6- RECEITA DE TRANSFERÊNCIAS DE CONVÊNIO	318.499,50	319.653,05	86.904,71	27,19
6.1- Transferências de Convênios	318.499,50	318.499,50	81.677,14	25,64
6.2- Aplicação Financeira dos Recursos de Convênios	0,00	1.153,55	5.227,57	453,17
7- RECEITA DE OPERAÇÕES DE CRÉDITO	0,00	0,00	0,00	0,00
8- OUTRAS RECEITAS PARA FINANCIAMENTO DO ENSINO	0,00	0,00	0,00	0,00
9- TOTAL DAS RECEITAS ADICIONAIS PARA FINANCIAMENTO DO ENSINO (4 + 5 + 6 + 7 + 8)	653.140,62	656.114,06	393.124,67	59,92

FUNDEB

RECEITAS DO FUNDEB	PREVISÃO INICIAL	PREVISÃO ATUALIZADA (a)	RECEITAS REALIZADAS	
			Até o Bimestre (b)	% (c) = (b/a) x 100
10- RECEITAS DESTINADAS AO FUNDEB	3.885.299,95	3.885.299,95	2.876.040,57	74,02
10.1- Cota-Parte FPM Destinada ao FUNDEB – (20% de 2.1.1)	1.713.945,25	1.713.945,25	1.212.352,25	70,73
10.2- Cota-Parte ICMS Destinada ao FUNDEB – (20% de 2.2)	2.002.181,30	2.002.181,30	1.499.450,20	74,89
10.3- ICMS-Desoneração Destinada ao FUNDEB – (20% de 2.3)	0,00	0,00	0,00	0,00
10.4- Cota-Parte IPI-Exportação Destinada ao FUNDEB – (20% de 2.4)	29.832,51	29.832,51	20.963,35	70,27
10.5- Cota-Parte ITR ou ITR Arrecadados Destinados ao FUNDEB – (20% de (1.5 + 2.5))	13.804,88	13.804,88	19.625,16	142,16
10.6- Cota-Parte IPVA Destinada ao FUNDEB – (20% de 2.6)	125.536,01	125.536,01	123.649,61	98,50
11- RECEITAS RECEBIDAS DO FUNDEB	2.756.283,36	3.422.726,09	2.788.887,42	81,48
11.1- Transferências de Recursos do FUNDEB	2.743.678,21	3.410.120,94	2.782.348,94	81,59
11.2- Complementação da União ao FUNDEB	0,00	0,00	0,00	0,00
11.3- Receita de Aplicação Financeira dos Recursos do FUNDEB	12.605,15	12.605,15	6.538,48	51,87
12- RESULTADO LÍQUIDO DAS TRANSFERÊNCIAS DO FUNDEB (11.1 – 10)	-1.141.621,74	-475.179,01	-93.691,63	19,72

DECRÉSCIMO RESULTANTE DAS TRANSFERÊNCIAS DO FUNDEB

DESPESAS DO FUNDEB

DESPESAS DO FUNDEB	DOTAÇÃO INICIAL	DOTAÇÃO ATUALIZADA (d)	DESPESAS EMPENHADAS		DESPESAS LIQUIDADAS		INSCRITAS EM RESTOS A PAGAR NÃO PROCESSADOS (i) = (e) - (g)
			Até o Bimestre (e)	% (f) = (e/d) x 100	Até o Bimestre (g)	% (h) = (g/d) x 100	
13- PAGAMENTO DOS PROFISSIONAIS DO MAGISTÉRIO	0,00	2.010.538,52	2.010.538,52	100,00	2.010.538,52	100,00	0,00
13.1- Com Educação Infantil	0,00	700.362,27	700.362,27	100,00	700.362,27	100,00	0,00
13.2- Com Ensino	0,00	1.310.176,25	1.310.176,25	100,00	1.310.176,25	100,00	0,00

Fundamental								
14- OUTRAS DESPESAS	2.756.283,36	1.588.494,84	776.103,35	48,86	693.207,39	43,64		82.895,96
14.1- Com Educação Infantil	1.052.729,36	620.362,49	267.692,83	43,15	258.919,61	41,74		8.773,22
14.2- Com Ensino Fundamental	1.703.554,00	968.132,35	508.410,52	52,51	434.287,78	44,86		74.122,74
15- TOTAL DAS DESPESAS DO FUNDEB (13 + 14)	2.756.283,36	3.599.033,36	2.786.641,87	77,43	2.703.745,91	75,12		82.895,96
DEDUÇÕES PARA FINS DE LIMITE DO FUNDEB								Valor
16- RESTOS A PAGAR INSCRITOS NO EXERCÍCIO SEM DISPONIBILIDADE FINANCEIRA DE RECURSOS DO FUNDEB								0,00
16.1 - FUNDEB 60%								0,00
16.2 - FUNDEB 40%								0,00
17- DESPESAS CUSTEADAS COM O SUPERÁVIT FINANCEIRO, DO EXERCÍCIO ANTERIOR, DO FUNDEB								119.357,27
17.1 - FUNDEB 60%								0,00
17.2 - FUNDEB 40%								119.357,27
18- TOTAL DAS DEDUÇÕES CONSIDERADAS PARA FINS DE LIMITE DO FUNDEB (16 + 17)								119.357,27
INDICADORES DO FUNDEB								Valor
19- TOTAL DAS DESPESAS DO FUNDEB PARA FINS DE LIMITE (15-18) _____¹								
19.1 - Mínimo de 60% do FUNDEB na remuneração do Magistério ¹ $(13 - (16.1 + 17.1)) / (11) \times 100\%$								72,09
19.2 - Máximo de 40% em Despesas com MDE, que não Remuneração do Magistério $(14 - (16.2 + 17.2)) / (11) \times 100\%$								20,58
19.3 - Máximo de 5% não Aplicado no Exercício $(100 - (19.1 + 19.2))\%$								7,33
CONTROLE DA UTILIZAÇÃO DE RECURSOS NO EXERCÍCIO SUBSEQÜENTE								Valor
20 - RECURSOS RECEBIDOS DO FUNDEB EM 2019 QUE NÃO FORAM UTILIZADOS								134.791,75
21 - DESPESAS CUSTEADAS COM O SALDO DO ITEM 20 ATÉ O 1º TRIMESTRE DE 2020 _____²								0,00
MANUTENÇÃO E DESENVOLVIMENTO DO ENSINO - DESPESAS CUSTEADAS COM A RECEITA RESULTANTE DE IMPOSTOS E RECURSOS DO FUNDEB								
DESPESAS COM AÇÕES TÍPICAS DE MDE	DOTAÇÃO INICIAL	DOTAÇÃO ATUALIZADA (d)	DESPESAS EMPENHADAS		DESPESAS LIQUIDADAS		INSCRITAS EM RESTOS A PAGAR NÃO PROCESSADOS (i) = (e) - (g)	
			Até o Bimestre (e)	% (f) = (e/d) x 100	Até o Bimestre (g)	% (h) = (g/d) x 100		
22- EDUCAÇÃO INFANTIL	0,00	2.386.259,26	1.820.380,46	76,29	1.764.317,95	73,94	56.062,51	
22.1 - Creche	0,00	1.092.972,45	833.610,37	76,27	808.005,11	73,93	25.605,26	
22.1.1 - Despesas Custeadas com Recursos do FUNDEB	0,00	605.196,61	443.354,17	73,26	439.428,48	72,61	3.925,69	
22.1.2 - Despesas Custeadas com Outros Recursos de Impostos	0,00	487.775,84	390.256,20	80,01	368.576,63	75,56	21.679,57	
22.2- Pré-escola	0,00	1.293.286,81	986.770,09	76,30	956.312,84	73,94	30.457,25	
22.2.1 - Despesas Custeadas com Recursos do FUNDEB	0,00	715.528,15	524.700,93	73,33	519.853,40	72,65	4.847,53	
22.2.2 - Despesas Custeadas com Outros Recursos de Impostos	0,00	577.758,66	462.069,16	79,98	436.459,44	75,54	25.609,72	
23- ENSINO FUNDAMENTAL	2.307.431,94	3.429.706,04	2.800.248,50	81,65	2.584.442,64	75,35	215.805,86	
23.1- Despesas Custeadas com Recursos do FUNDEB	1.703.554,00	2.278.308,60	1.818.586,77	79,82	1.744.464,03	76,57	74.122,74	
23.2- Despesas Custeadas com Outros Recursos de Impostos	603.877,94	1.151.397,44	981.661,73	85,26	839.978,61	72,95	141.683,12	
24- ENSINO MÉDIO	0,00	0,00	0,00	0,00	0,00	0,00	0,00	
25- ENSINO SUPERIOR	0,00	0,00	0,00	0,00	0,00	0,00	0,00	
26- ENSINO PROFISSIONAL NÃO INTEGRADO AO ENSINO REGULAR	0,00	0,00	0,00	0,00	0,00	0,00	0,00	
27- OUTRAS	0,00	0,00	0,00	0,00	0,00	0,00	0,00	

28- TOTAL DAS DESPESAS COM AÇÕES TÍPICAS DE MDE (22 + 23 + 24 + 25 + 26 + 27)	2.307.431,94	5.815.965,30	4.620.628,96	79,45	4.348.760,59	74,77	271.868,37
DEDUÇÕES CONSIDERADAS PARA FINS DE LIMITE CONSTITUCIONAL							Valor
29- RESULTADO LÍQUIDO DAS TRANSFERÊNCIAS DO FUNDEB = (12)							-93.691,63
30- DESPESAS CUSTEADAS COM A COMPLEMENTAÇÃO DO FUNDEB NO EXERCÍCIO							0,00
31- DESPESAS CUSTEADAS COM O SUPERÁVIT FINANCEIRO, DO EXERCÍCIO ANTERIOR, DO FUNDEB							119.357,27
32- DESPESAS CUSTEADAS COM O SUPERÁVIT FINANCEIRO, DO EXERCÍCIO ANTERIOR, DE OUTROS RECURSOS DE IMPOSTOS							0,00
33- RESTOS A PAGAR INSCRITOS NO EXERCÍCIO SEM DISPONIBILIDADE FINANCEIRA DE RECURSOS DE IMPOSTOS VINCULADOS AO ENSINO ⁴							0,00
34- CANCELAMENTO, NO EXERCÍCIO, DE RESTOS A PAGAR INSCRITOS COM DISPONIBILIDADE FINANCEIRA DE RECURSOS DE IMPOSTOS VINCULADOS AO ENSINO = (45 g)							0,00
35- TOTAL DAS DEDUÇÕES CONSIDERADAS PARA FINS DE LIMITE CONSTITUCIONAL (29 + 30 + 31 + 32 + 33 + 34) ⁶							25.665,64
36- TOTAL DAS DESPESAS PARA FINS DE LIMITE ((22 + 23) - (35)) ⁶							4.323.094,95
37- PERCENTUAL DE APLICAÇÃO EM MDE SOBRE A RECEITA LÍQUIDA DE IMPOSTOS ((36) / (3) x 100) % 6 - LIMITE CONSTITUCIONAL 25% ⁵							25,79
OUTRAS INFORMAÇÕES PARA CONTROLE							
OUTRAS DESPESAS CUSTEADAS COM RECEITAS ADICIONAIS PARA FINANCIAMENTO DO ENSINO	DOTAÇÃO INICIAL	DOTAÇÃO ATUALIZADA (d)	DESPESAS EMPENHADAS		DESPESAS LIQUIDADAS		INSCRITAS EM RESTOS A PAGAR NÃO PROCESSADOS (i) = (e) - (g)
			Até o Bimestre (e)	% (f) = (e/d) x 100	Até o Bimestre (g)	% (h) = (g/d) x 100	
38- DESPESAS CUSTEADAS COM A APLICAÇÃO FINANCEIRA DE OUTROS RECURSOS DE IMPOSTOS VINCULADOS AO ENSINO	0,00	0,00	0,00	0,00	0,00	0,00	0,00
39- DESPESAS CUSTEADAS COM A CONTRIBUIÇÃO SOCIAL DO SALÁRIO-EDUCAÇÃO	228.550,40	228.550,40	155.698,23	68,12	131.726,44	57,64	23.971,79
40- DESPESAS CUSTEADAS COM OPERAÇÕES DE CRÉDITO	0,00	0,00	0,00	0,00	0,00	0,00	0,00
41- DESPESAS CUSTEADAS COM OUTRAS RECEITAS PARA FINANCIAMENTO DO ENSINO	694.544,62	903.460,95	662.878,31	73,37	249.353,28	27,60	413.525,03
42- TOTAL DAS OUTRAS DESPESAS CUSTEADAS COM RECEITAS ADICIONAIS PARA FINANCIAMENTO DO ENSINO (38 + 39 + 40 + 41)	923.095,02	1.132.011,35	818.576,54	72,31	381.079,72	33,66	437.496,82
43- TOTAL GERAL DAS DESPESAS COM EDUCAÇÃO (28 + 42)	3.230.526,96	6.947.976,65	5.439.205,50	78,28	4.729.840,31	68,08	709.365,19
RESTOS A PAGAR INSCRITOS COM DISPONIBILIDADE FINANCEIRA DE RECURSOS DE IMPOSTOS VINCULADOS AO ENSINO					SALDO ATÉ O BIMESTRE		CANCELADO EM 2020(g)
44- RESTOS A PAGAR DE DESPESAS COM MDE					340.531,38		0,00
44.1- Executadas com Recursos de Impostos Vinculados ao Ensino					241.112,44		0,00
44.2- Executadas com Recursos do FUNDEB					99.418,94		0,00
CONTROLE DA DISPONIBILIDADE FINANCEIRA					FUNDEB		SALÁRIO EDUCAÇÃO
45- SALDO FINANCEIRO EM 31 DE DEZEMBRO DE 2019					119.357,27		0,00
46- (+) INGRESSO DE RECURSOS ATÉ O BIMESTRE					2.782.348,94		202.559,11
47- (-) PAGAMENTOS EFETUADOS ATÉ O BIMESTRE					2.687.222,93		131.726,44
47.1- Orçamento do Exercício					2.687.222,93		131.726,44
47.2- Restos a Pagar					0,00		0,00
48- (+) RECEITA DE APLICAÇÃO FINANCEIRA DOS RECURSOS ATÉ O BIMESTRE					6.538,48		172,18
49- (=) DISPONIBILIDADE FINANCEIRA ATÉ O BIMESTRE					221.021,76		71.004,85
50- (+) AJUSTES					0,00		0,00

50.1- Retenções	0,00	0,00
50.2- Conciliação Bancária	0,00	0,00
50.3- Valor a Recuperar	0,00	0,00
50.4- Outros valores Extra Orçamentário	0,00	0,00
51- (=) SALDO FINANCEIRO CONCILIADO	221.021,76	71.004,85

FONTE: Sistema: SIOPE, Unidade Responsável: FNDE/MEC, Data da Emissão: 11/11/2020 Hora da Emissão: 9:27:25

¹Limites mínimos anuais a serem cumpridos no encerramento do exercício.

²Art. 21, § 2º, Lei 11.494/2007: "Até 5% dos recursos recebidos à conta dos Fundos, inclusive relativos à complementação da União recebidos nos termos do §1º do art. 6º desta Lei, poderão ser utilizados no 1º trimestre do exercício imediatamente subsequente, mediante abertura de crédito adicional."

³Caput do art. 212 da CF/1988.

⁴ Os valores referentes à parcela dos Restos a Pagar inscritos sem disponibilidade financeira vinculada à educação deverão ser informados somente no RREO do último bimestre do exercício.


⁵Limites mínimos anuais a serem cumpridos no encerramento do exercício, no âmbito de atuação prioritária, conforme LDB, art. 11, V.

⁶ Nos cinco primeiros bimestres do exercício o acompanhamento poderá ser feito com base na despesa empenhada ou na despesa liquidada. No último bimestre do exercício, o valor deverá corresponder ao total da despesa empenhada.

⁷Essa coluna poderá ser apresentada somente no último bimestre

Nota de esclarecimento: XXXXXXXXXXXXXXXXXXXXXXXXXXXXXXX

© 2020 Ministério da Educação - Todos os direitos reservados


EVERTON DA ROSA
 CONTADOR
 CRC/RS - 076595/0-3
 CPF nº 962.670.200-10


João Edécio Graef
 Prefeito Municipal
 Matrícula: 2309


Nereí José Mucha
 Secretário da Fazenda
 Matrícula: 2316

