

**INDEPENDÊNCIA-RS**  
**PREFEITURA MUNICIPAL INDEPENDENCIA**  
**RELATÓRIO RESUMIDO DA EXECUÇÃO ORÇAMENTÁRIA**  
**DEMONSTRATIVO SIMPLIFICADO DO RELATÓRIO RESUMIDO DA EXECUÇÃO ORÇAMENTÁRIA**  
**ORÇAMENTOS FISCAL E DA SEGURIDADE SOCIAL**  
**3º Bimestre/2020**

LRF, Art. 48 – Anexo 14

R\$ 1,00

BALANÇO ORÇAMENTÁRIO		Até o Bimestre			
<b>RECEITAS</b>					
Previsão Inicial				31.705.995,48	
Previsão Atualizada				32.626.743,60	
Receitas Realizadas				15.202.180,39	
Déficit Orçamentário				0,00	
Saldos de Exercícios Anteriores (Utilizados para Créditos Adicionais)				412.303,61	
<b>DESPESAS</b>					
Dotação Inicial				28.943.530,95	
Créditos Adicionais				1.637.826,63	
Dotação Atualizada				30.581.357,58	
Despesas Empenhadas				15.481.845,72	
Despesas Liquidadas				12.807.480,86	
Despesas Pagas				12.336.896,70	
Superávit Orçamentário				2.394.699,53	
<b>DESPESA POR FUNÇÃO / SUBFUNÇÃO</b>		<b>Até o Bimestre</b>			
Despesas Empenhadas				15.481.845,72	
Despesas Liquidadas				12.807.480,86	
<b>RECEITA CORRENTE LÍQUIDA - RCL</b>		<b>Até o Bimestre</b>			
Receita Corrente Líquida				24.753.949,12	
Receita Corrente Líquida Ajustada para Cálculo dos Limites de Endividamento				24.703.928,96	
Receita Corrente Líquida Ajustada para Cálculo dos Limites da Despesa com Pessc				24.703.928,96	
<b>RECEITAS E DESPESAS DO REGIME PRÓPRIO DE PREVIDÊNCIA DOS SERVIDORES</b>		<b>Até o Bimestre</b>			
Regime Próprio de Previdência dos Servidores - PLANO PREVIDENCIÁRIO					
Receitas Previdenciárias Realizadas (I)				2.520.480,30	
Despesas Previdenciárias Liquidadas (II)				1.064.712,46	
Resultado Previdenciário (III) = (I-II)				1.455.767,84	
Regime Próprio de Previdência dos Servidores - PLANO FINANCEIRO					
Receitas Previdenciárias Realizadas (IV)				0,00	
Despesas Previdenciárias Liquidadas (V)				0,00	
Resultado Previdenciário (VI) = (IV-V)				0,00	
<b>RESULTADOS NOMINAL E PRIMÁRIO</b>		Meta Fixada no AMF da LDO (a)	Resultado Apurado Até o bimestre (b)	% em Relação à Meta (b/a)	
Resultado Nominal		-550.543,93	2.177.600,23	-395,54	
Resultado Primário		-13.250,12	1.211.784,48	-9.145,46	
<b>RESTOS A PAGAR POR PODER E MINISTÉRIO PÚBLICO</b>		Inscrição	Cancelamento até o bimestre	Pagamentos até o bimestre	Saldo a pagar
<b>RESTOS A PAGAR PROCESSADOS</b>					
Poder executivo	154.871,94	0,00	154.151,94	720,00	
Poder Legislativo	154.871,94	0,00	154.151,94	720,00	
Poder Judiciário	0,00	0,00	0,00	0,00	
Ministério Público					
<b>RESTOS A PAGAR NÃO PROCESSADOS</b>					
Poder Executivo	683.942,13	19.020,61	533.531,52	131.390,00	
Poder Legislativo	683.942,13	19.020,61	533.531,52	131.390,00	
Poder Judiciário	0,00	0,00	0,00	0,00	
Ministério Público					
<b>TOTAL</b>	<b>838.814,07</b>	<b>19.020,61</b>	<b>687.683,46</b>	<b>132.110,00</b>	
<b>DESPESAS COM AÇÕES TÍPICAS DE MDE</b>		Valor Apurado Até o Bimestre	Limites Constitucionais Anuais		
			% Mínimo a Aplicar no Exercício	% Aplicado Até o Bimestre	
Mínimo Anual < 18% / 25% > das Receitas de Impostos em MDE		2.679.476,51	% / 25% >	26,11	
Mínimo Anual de 60% do FUNDEB na Remuneração do Magistério com Ensino Fundamental e Médio			60%		
Mínimo Anual de 60% do FUNDEB na Remuneração do Magistério com Educ. Infantil e Ensino Fundamental		1.115.996,63	60%	66,27	
Complementação da União ao FUNDEB – Mínimo Anual de 10% do Total de Recursos do FUNDEB			10%		
<b>RECEITAS DE OPERAÇÕES DE CRÉDITO E DESPESAS DE CAPITAL</b>		Valor apurado até o Bimestre		Saldo Não Realizado	
Receitas de Operação de Crédito		0,00		0,00	
Despesa de Capital Líquida		0,00		0,00	
<b>PROJEÇÃO ATUARIAL DOS REGIMES DE PREVIDÊNCIA</b>		Exercício	10º Exercício	20º Exercício	35º Exercício
<b>Plano Previdenciário</b>					
Receitas Previdenciárias (I)	0,00	0,00	0,00	0,00	0,00
Despesas Previdenciárias (II)	0,00	0,00	0,00	0,00	0,00
Resultado Previdenciário (III) = (I-II)	0,00	0,00	0,00	0,00	0,00
<b>Plano Financeiro</b>					
Receitas Previdenciárias (IV)	0,00	0,00	0,00	0,00	0,00
Despesas Previdenciárias (V)	0,00	0,00	0,00	0,00	0,00
Resultado Previdenciário (VI) - (IV-V)	0,00	0,00	0,00	0,00	0,00
<b>RECEITA DA ALIENAÇÃO DE ATIVOS E APLICAÇÃO DOS RECURSOS</b>		Valor apurado até o bimestre		Saldo a Realizar	
Receita de Capital Resultante de Alienação de Ativos		0,00		0,00	
Aplicação dos Recursos de Alienação de Ativos		0,00		0,00	
<b>DESPESAS COM AÇÕES E SERVIÇOS PÚBLICOS DE SAÚDE</b>		Valor apurado até o bimestre	Limite Constitucional Anual		
			% mínimo a Aplicar no Exercício	% aplicado até o bimestre	
Despesas Próprias com Ações e Serviços Públicos de Saúde		2.277.472,23	15,00	22,19	
<b>DESPESAS DE CARÁTER CONTINUADO DERIVADAS DE PPP</b>		Valor Apurado no Exercício Corrente			
Total das Despesas/RCL (%)					

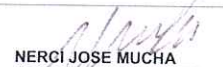
AFIXADO NO PELOURINHO

em 09/07/2020

EVERTON DA ROSA  
CONTADOR  
CRC/RS - 076595/0-3  
CPF nº 962.670.200-10

Fonte:  
  
**EVERTON DA ROSA**  
 CONTADOR  
 CRC RS 076595/0-3

  
**JOAO EDECIO GRAEF**  
 PREFEITO MUNICIPAL

  
**NERCI JOSE MUCHA**  
 SECRETÁRIO DA FAZENDA



**INDEPENDÊNCIA-RS**  
**PREFEITURA MUNICIPAL INDEPENDENCIA**  
**RELATÓRIO RESUMIDO DA EXECUÇÃO ORÇAMENTÁRIA**  
**BALANÇO ORÇAMENTÁRIO**  
**ORÇAMENTOS FISCAL E DA SEGURIDADE SOCIAL**  
**3º Bimestre/2020**

RREO – ANEXO 1 (LRF, Art. 52, inciso I, alíneas "a" do inciso II e § 1º)

R\$ 1,00

RECEITAS	PREVISÃO INICIAL	PREVISÃO ATUALIZADA (a)	RECEITAS REALIZADAS				SALDO (a-c)
			No Bimestre (b)	% (b/a)	Até o Bimestre (c)	% (c/a)	
RECEITAS (EXCETO INTRA-ORÇAMENTÁRIAS) (I)	28.873.390,54	29.794.138,66	5.041.813,47	16,92	13.981.792,78	46,93	15.812.345,88
RECEITAS CORRENTES	28.010.783,16	28.711.281,28	4.935.813,47	17,19	13.657.252,78	47,57	15.054.028,50
IMPOSTOS, TAXAS E CONTRIBUIÇÕES DE ME	2.955.965,05	2.955.965,05	695.644,81	23,53	1.314.319,51	44,46	1.641.645,54
IMPOSTOS	2.891.775,79	2.891.775,79	688.775,36	23,82	1.294.035,48	44,75	1.597.740,31
TAXAS	64.189,26	64.189,26	6.869,45	10,70	20.284,03	31,60	43.905,23
CONTRIBUIÇÃO DE MELHORIA	0,00	0,00	0,00	0,00	0,00	0,00	0,00
CONTRIBUIÇÕES	1.100.278,10	1.100.278,10	174.906,15	15,90	472.895,76	42,98	627.382,34
CONTRIBUIÇÕES SOCIAIS	906.859,59	906.859,59	140.987,63	15,55	366.128,39	40,37	540.731,20
CONTRIBUIÇÕES ECONÔMICAS	0,00	0,00	0,00	0,00	0,00	0,00	0,00
CONTRIBUIÇÃO PARA O CUSTEIO DO SERV	193.418,51	193.418,51	33.918,52	17,54	106.767,37	55,20	86.651,14
RECEITA PATRIMONIAL	2.696.520,24	2.697.947,27	665.539,12	24,67	1.067.878,56	39,58	1.630.068,71
EXPLORAÇÃO DO PATRIMÔNIO IMOBILIÁRI	200.270,12	200.270,12	34.190,80	17,07	102.062,81	50,96	98.207,31
VALORES MOBILIÁRIOS	2.496.250,12	2.497.677,15	631.348,32	25,28	965.815,75	38,67	1.531.861,40
DELEGAÇÃO DE SERVIÇOS PÚBLICOS MED	0,00	0,00	0,00	0,00	0,00	0,00	0,00
CESSÃO DE DIREITOS	0,00	0,00	0,00	0,00	0,00	0,00	0,00
DEMAIS RECEITAS PATRIMONIAIS	0,00	0,00	0,00	0,00	0,00	0,00	0,00
RECEITA AGROPECUÁRIA	0,00	0,00	0,00	0,00	0,00	0,00	0,00
RECEITA INDUSTRIAL	0,00	0,00	0,00	0,00	0,00	0,00	0,00
RECEITA DE SERVIÇOS	15.536,07	15.536,07	5.765,00	37,11	13.935,00	89,69	1.601,07
SERVIÇOS ADMINISTRATIVOS E COMERCIA	15.536,07	15.536,07	5.765,00	37,11	13.935,00	89,69	1.601,07
SERVIÇOS E ATIVIDADES REFERENTES À M	0,00	0,00	0,00	0,00	0,00	0,00	0,00
SERVIÇOS E ATIVIDADES REFERENTES À S	0,00	0,00	0,00	0,00	0,00	0,00	0,00
SERVIÇOS E ATIVIDADES FINANCEIRAS	0,00	0,00	0,00	0,00	0,00	0,00	0,00
OUTROS SERVIÇOS	0,00	0,00	0,00	0,00	0,00	0,00	0,00
TRANSFERÊNCIAS CORRENTES	21.072.162,20	21.756.190,79	3.287.838,93	15,11	10.630.295,78	48,86	11.125.895,01
TRANSFERÊNCIAS DA UNIÃO E DE SUAS E	8.972.415,79	9.115.602,77	1.707.051,83	18,73	4.645.086,53	50,96	4.470.516,24
TRANSFERÊNCIAS DOS ESTADOS E DO DIS	9.356.068,20	9.398.467,08	1.131.966,43	12,04	4.272.968,19	45,46	5.125.498,89
TRANSFERÊNCIAS DOS MUNICÍPIOS E DE S	0,00	0,00	0,00	0,00	0,00	0,00	0,00
TRANSFERÊNCIAS DE INSTITUIÇÕES PRIVA	0,00	22.000,00	0,00	0,00	22.000,00	100,00	0,00
TRANSFERÊNCIAS DE OUTRAS INSTITUIÇÕ	2.743.678,21	3.220.120,94	438.378,28	13,61	1.679.798,67	52,17	1.540.322,27
TRANSFERÊNCIAS DO EXTERIOR	0,00	0,00	0,00	0,00	0,00	0,00	0,00
TRANSFERÊNCIAS DE PESSOAS FÍSICAS	0,00	0,00	10.442,39	0,00	10.442,39	0,00	-10.442,39
TRANSFERÊNCIAS PROVENIENTES DE DEF	0,00	0,00	0,00	0,00	0,00	0,00	0,00
OUTRAS RECEITAS CORRENTES	170.321,50	185.364,00	106.119,46	57,25	157.928,17	85,20	27.435,83
MULTAS ADMINISTRATIVAS, CONTRATUAIS	0,00	0,00	0,00	0,00	0,00	0,00	0,00
INDENIZAÇÕES, RESTITUIÇÕES E RESSAR	130.321,50	130.321,50	94.633,28	72,62	112.653,67	86,44	17.667,83
BENS, DIREITOS E VALORES INCORPORAD	0,00	0,00	0,00	0,00	0,00	0,00	0,00
DEMAIS RECEITAS CORRENTES	40.000,00	55.042,50	11.486,18	20,87	45.274,50	82,25	9.768,00
RECEITAS DE CAPITAL	862.607,38	1.082.857,38	106.000,00	9,79	324.540,00	29,97	758.317,38
OPERAÇÕES DE CRÉDITO	0,00	0,00	0,00	0,00	0,00	0,00	0,00
OPERAÇÕES DE CRÉDITO - MERCADO INTE	0,00	0,00	0,00	0,00	0,00	0,00	0,00
OPERAÇÕES DE CRÉDITO - MERCADO EXT	0,00	0,00	0,00	0,00	0,00	0,00	0,00
ALIENAÇÃO DE BENS	0,00	120.250,00	0,00	0,00	120.200,00	99,96	50,00
ALIENAÇÃO DE BENS MÓVEIS	0,00	120.250,00	0,00	0,00	120.200,00	99,96	50,00
ALIENAÇÃO DE BENS IMÓVEIS	0,00	0,00	0,00	0,00	0,00	0,00	0,00

**EVERTON DA ROSA**  
**CONTADOR**  
 CRC RS 076595/O-3

**JOAO EDECIO GRAEF**  
**PREFEITO MUNICIPAL**

**NERCI JOSÉ MUCHA**  
**SECRETARIO DA FAZENDA**

**INDEPENDÊNCIA-RS**  
**PREFEITURA MUNICIPAL INDEPENDENCIA**  
**RELATÓRIO RESUMIDO DA EXECUÇÃO ORÇAMENTÁRIA**  
**BALANÇO ORÇAMENTÁRIO**  
**ORÇAMENTOS FISCAL E DA SEGURIDADE SOCIAL**  
**3º Bimestre/2020**

RREO – ANEXO 1 (LRF, Art. 52, inciso I, alíneas “a” do inciso II e § 1º)

R\$ 1,00

RECEITAS	PREVISÃO INICIAL	PREVISÃO ATUALIZADA (a)	RECEITAS REALIZADAS				SALDO (a-c)
			No Bimestre (b)	% (b/a)	Até o Bimestre (c)	% (c/a)	
ALIENAÇÃO DE BENS INTANGÍVEIS	0,00	0,00	0,00	0,00	0,00	0,00	0,00
AMORTIZAÇÃO DE EMPRÉSTIMOS	0,00	0,00	0,00	0,00	0,00	0,00	0,00
TRANSFERÊNCIAS DE CAPITAL	862.607,38	962.607,38	106.000,00	11,01	204.340,00	21,23	758.267,38
TRANSFERÊNCIAS DA UNIÃO E DE SUAS ENTIDADES	862.607,38	862.607,38	6.000,00	0,70	104.340,00	12,10	758.267,38
TRANSFERÊNCIAS DOS ESTADOS E DO DISTRITO FEDERAL	0,00	100.000,00	100.000,00	100,00	100.000,00	100,00	0,00
TRANSFERÊNCIAS DOS MUNICÍPIOS E DE SUAS ENTIDADES	0,00	0,00	0,00	0,00	0,00	0,00	0,00
TRANSFERÊNCIAS DE INSTITUIÇÕES PRIVADAS	0,00	0,00	0,00	0,00	0,00	0,00	0,00
TRANSFERÊNCIAS DE OUTRAS INSTITUIÇÕES	0,00	0,00	0,00	0,00	0,00	0,00	0,00
TRANSFERÊNCIAS DO EXTERIOR	0,00	0,00	0,00	0,00	0,00	0,00	0,00
TRANSFERÊNCIAS DE PESSOAS FÍSICAS	0,00	0,00	0,00	0,00	0,00	0,00	0,00
TRANSFERÊNCIAS PROVENIENTES DE DEPENDENTES	0,00	0,00	0,00	0,00	0,00	0,00	0,00
OUTRAS RECEITAS DE CAPITAL	0,00	0,00	0,00	0,00	0,00	0,00	0,00
INTEGRALIZAÇÃO DE CAPITAL SOCIAL	0,00	0,00	0,00	0,00	0,00	0,00	0,00
DEMAIS RECEITAS DE CAPITAL	0,00	0,00	0,00	0,00	0,00	0,00	0,00
RECEITAS (INTRA-ORÇAMENTÁRIAS) (II)	2.832.604,94	2.832.604,94	415.657,66	14,67	1.220.387,61	43,08	1.612.217,33
SUBTOTAL DAS RECEITAS (III) = (I + II)	31.705.995,48	32.626.743,60	5.457.471,13	16,73	15.202.180,39	46,59	17.424.563,21
OPERAÇÕES DE CRÉDITO-REFINANCIAMENTOS(IV)	0,00	0,00	0,00	0,00	0,00	0,00	0,00
Operações de Crédito Internas	0,00	0,00	0,00	0,00	0,00	0,00	0,00
Mobiliária	0,00	0,00	0,00	0,00	0,00	0,00	0,00
Contratual	0,00	0,00	0,00	0,00	0,00	0,00	0,00
Operações de Crédito Externas	0,00	0,00	0,00	0,00	0,00	0,00	0,00
Mobiliária	0,00	0,00	0,00	0,00	0,00	0,00	0,00
Contratual	0,00	0,00	0,00	0,00	0,00	0,00	0,00
TOTAL DAS RECEITAS (V) = (III + IV)	31.705.995,48	32.626.743,60	5.457.471,13	16,73	15.202.180,39	46,59	17.424.563,21
DEFICIT (VI)	-	-	-	-	-	-	-
TOTAL COM DÉFICIT (VII) = (V + VI)	31.705.995,48	32.626.743,60	5.457.471,13	16,73	15.202.180,39	46,59	17.424.563,21
SALDOS DE EXERCÍCIOS ANTERIORES	-	-	-	-	412.303,61	-	-
Recursos Arrecadados em Exerc. Ant. - RPPS	-	-	-	-	-	-	-
Superávit Financeiro	-	-	-	-	412.303,61	-	-

RECEITAS INTRA-ORÇAMENTÁRIAS	PREVISÃO INICIAL	PREVISÃO ATUALIZADA (a)	RECEITAS REALIZADAS				SALDO A REALIZAR (a-c)
			No Bimestre (b)	% (b/a)	Até o Bimestre (c)	% (c/a)	
RECEITAS CORRENTES INTRAORÇAMENTÁRIAS	2.832.604,94	2.832.604,94	415.657,66	14,67	1.220.387,61	43,08	1.612.217,33
CONTRIBUIÇÕES	2.832.604,94	2.832.604,94	415.657,66	14,67	1.220.387,61	43,08	1.612.217,33
CONTRIBUIÇÕES SOCIAIS	2.832.604,94	2.832.604,94	415.657,66	14,67	1.220.387,61	43,08	1.612.217,33
TOTAL	2.832.604,94	2.832.604,94	415.657,66	14,67	1.220.387,61	43,08	1.612.217,33

Fonte:

Nota: Este demonstrativo compõe o Balanço Orçamentário.


Página 2

Usuário: EVERTON

Data de emissão: 07/07/2020

Hora de emissão: 14:25

  
**EVERTON DA ROSA**  
**CONTADOR**  
**CRC RS 076595/O-3**

  
**JOAO EDECIO GRAEF**  
**PREFEITO MUNICIPAL**

  
**NERCI JOSE MUCHA**  
**SECRETARIO DA FAZENDA**



**INDEPENDÊNCIA-RS**  
**PREFEITURA MUNICIPAL INDEPENDÊNCIA**  
**RELATÓRIO RESUMIDO DA EXECUÇÃO ORÇAMENTÁRIA**  
**BALANÇO ORÇAMENTÁRIO**  
**ORÇAMENTOS FISCAL E DA SEGURIDADE SOCIAL**  
**3º Bimestre/2020**

RREO - Anexo 1 (LRF, Art. 52, inciso I, alínea "b" do inciso II e §1º)

DESPESAS	DOTAÇÃO INICIAL (d)	DOTAÇÃO ATUALIZADA (e)	DESPESAS EMPENHADAS		SALDO (g) = (e - f)	DESPESAS LIQUIDADAS		SALDO (i)=(e-h)	DESPESAS PAGAS ATÉ O BIMESTRE (i)
			No Bimestre	Até o Bimestre (f)		No Bimestre	Até o Bimestre (h)		
Despesas (Exceto Intra) (VIII)	26.110.926,01	27.748.752,64	3.393.746,37	14.051.735,80	13.697.016,84	3.522.095,17	11.377.370,94	16.371.381,70	11.116.509,09
DESPESAS CORRENTES	23.962.325,43	25.709.769,98	3.170.303,14	13.098.792,77	12.610.977,21	3.455.412,75	10.623.997,14	15.085.772,84	10.386.761,29
PESSOAL E ENCARGOS SOCIAIS	15.739.253,32	16.396.529,47	2.216.595,48	6.888.669,53	9.507.859,94	2.218.549,32	6.881.831,01	9.514.698,46	6.834.904,10
JUROS E ENCARGOS DA DÍVIDA	0,00	0,00	0,00	0,00	0,00	0,00	0,00	0,00	0,00
OUTRAS DESPESAS CORRENTES	8.223.072,11	9.313.240,51	953.707,66	6.210.123,24	3.103.117,27	1.236.863,43	3.742.166,13	5.571.074,38	3.551.857,19
DESPESAS DE CAPITAL	1.836.600,44	2.030.982,52	223.443,23	952.943,03	1.078.039,49	66.682,42	753.373,80	1.277.608,72	729.747,80
INVESTIMENTOS	1.836.600,44	2.030.982,52	223.443,23	952.943,03	1.078.039,49	66.682,42	753.373,80	1.277.608,72	729.747,80
INVERSÕES FINANCEIRAS	0,00	0,00	0,00	0,00	0,00	0,00	0,00	0,00	0,00
AMORTIZAÇÃO DA DÍVIDA	0,00	0,00	0,00	0,00	0,00	0,00	0,00	0,00	0,00
RESERVA DE CONTINGÊNCIA	312.000,14	8.000,14	0,00	0,00	8.000,14	0,00	0,00	8.000,14	0,00
Despesas (INTRA-ORÇ.) (IX)	2.832.604,94	2.832.604,94	418.257,01	1.430.109,92	1.402.495,02	418.257,01	1.430.109,92	1.402.495,02	1.220.387,61
SUBTOTAL DESPESAS (X) = (VIII + IX)	28.943.530,95	30.581.357,58	3.812.003,38	15.481.845,72	15.099.511,86	3.940.352,18	12.807.480,86	17.773.876,72	12.336.896,70
AMORTIZAÇÃO DA DÍVIDA / REFINANCIAMENTO (XI)	0,00	0,00	0,00	0,00	0,00	0,00	0,00	0,00	0,00
Amortização da Dívida Interna	0,00	0,00	0,00	0,00	0,00	0,00	0,00	0,00	0,00
Dívida Mobiliária	0,00	0,00	0,00	0,00	0,00	0,00	0,00	0,00	0,00
Outras Dívidas	0,00	0,00	0,00	0,00	0,00	0,00	0,00	0,00	0,00
Amortização da Dívida Externa	0,00	0,00	0,00	0,00	0,00	0,00	0,00	0,00	0,00
Dívida Mobiliária	0,00	0,00	0,00	0,00	0,00	0,00	0,00	0,00	0,00
Outras Dívidas	0,00	0,00	0,00	0,00	0,00	0,00	0,00	0,00	0,00
TOTAL DAS DESPESAS (XII) = (X + XI)	28.943.530,95	30.581.357,58	3.812.003,38	15.481.845,72	15.099.511,86	3.940.352,18	12.807.480,86	17.773.876,72	12.336.896,70
SUPERÁVIT (XIII)	-	-	-	-	-	-	2.394.699,53	-	2.865.283,69
TOTAL COM SUPERÁVIT (XIV) = (XII + XIII)	28.943.530,95	30.581.357,58	3.812.003,38	15.481.845,72	15.099.511,86	3.940.352,18	15.202.180,39	15.379.177,19	15.202.180,39
RESERVA DO RPPS	2.762.464,53	2.462.464,53	0,00	0,00	2.462.464,53	0,00	0,00	2.462.464,53	0,00
DESPESAS INTRA-ORÇAMENTÁRIAS	DOTAÇÃO INICIAL (d)	DOTAÇÃO ATUALIZADA (e)	No Bimestre	Até o Bimestre (f)	SALDO (g) = (e - f)	No Bimestre	Até o Bimestre (h)	SALDO (i)=(e-h)	DESPESAS PAGAS ATÉ O BIMESTRE (i)

**EVERTON DA ROSA**  
CONTADOR

**JOAO EDECIO GRAEF**  
PREFEITO MUNICIPAL

**NERCI JOSE MUCHA**  
SECRETARIO DA FAZENDA

**INDEPENDÊNCIA-RS**  
**PREFEITURA MUNICIPAL INDEPENDENCIA**  
**RELATÓRIO RESUMIDO DA EXECUÇÃO ORÇAMENTÁRIA**  
**BALANÇO ORÇAMENTÁRIO**  
**ORÇAMENTOS FISCAL E DA SEGURIDADE SOCIAL**  
**3º Bimestre/2020**

RREO - Anexo 1 (LRF, Art. 52, inciso I, alínea "b" do inciso II e §1º)

DESPESAS	DOTAÇÃO INICIAL (d)	DOTAÇÃO ATUALIZADA (e)	DESPESAS EMPENHADAS		SALDO (g) = (e - f)	DESPESAS LIQUIDADAS		SALDO (i) = (e-h)	DESPESAS PAGAS ATÉ O BIMESTRE (i)
			No Bimestre	Até o Bimestre (f)		No Bimestre	Até o Bimestre (h)		
DESPESAS CORRENTES	2.691.604,94	2.691.604,94	418.257,01	1.289.136,20	1.402.468,74	418.257,01	1.289.136,20	1.402.468,74	1.079.413,89
PESSOAL E ENCARGOS SOCIAIS	2.691.604,94	2.691.604,94	418.257,01	1.289.136,20	1.402.468,74	418.257,01	1.289.136,20	1.402.468,74	1.079.413,89
DESPESAS DE CAPITAL	141.000,00	141.000,00	0,00	140.973,72	26,28	0,00	140.973,72	26,28	140.973,72
AMORTIZAÇÃO DA DÍVIDA	141.000,00	141.000,00	0,00	140.973,72	26,28	0,00	140.973,72	26,28	140.973,72
<b>TOTAL</b>	<b>2.832.604,94</b>	<b>2.832.604,94</b>	<b>418.257,01</b>	<b>1.430.109,92</b>	<b>1.402.495,02</b>	<b>418.257,01</b>	<b>1.430.109,92</b>	<b>1.402.495,02</b>	<b>1.220.387,61</b>

Fonte:

Nota: Este demonstrativo compõe o Balanço Orçamentário.

Usuário: EVERTON

Data de emissão: 07/07/2020

Hora de emissão: 14:25

Página 2




EVERTON DA ROSA  
CONTADOR

CRC RS 076595/O-3



JOAO EDECIO GRAEF  
PREFEITO MUNICIPAL



NERCI JOSE MUCHA  
SECRETARIO DA FAZENDA



**INDEPENDÊNCIA-RS**  
**PREFEITURA MUNICIPAL INDEPENDENCIA**  
**RELATÓRIO RESUMIDO DA EXECUÇÃO ORÇAMENTÁRIA**  
**DEMONSTRATIVO DA EXECUÇÃO DAS DESPESAS POR FUNÇÃO/SUBFUNÇÃO**  
**ORÇAMENTOS FISCAL E DA SEGURIDADE SOCIAL**  
**3º Bimestre/2020**

RREO – Anexo 2 (LRF, Art. 52, inciso II, alínea "c")

R\$ 1,00

FUNÇÃO/SUBFUNÇÃO	DOTAÇÃO INICIAL	DOTAÇÃO ATUALIZ.	DESPESAS EMPENHADAS			SALDO (c)=(a-b)	DESPESAS LIQUIDADAS			SALDO (e)=(a-d)
			No Bimestre	Até o Bimestre (b)	% (b/total b)		No Bimestre	Até o Bimestre (d)	% (d/total d)	
DESPESAS (EXCETO INTRA-ORÇAM.) (1)	26.110.926,01	27.748.752,64	3.393.746,37	14.051.735,80	90,76	13.697.016,84	11.377.370,94	88,83	16.371.381,70	
LEGISLATIVA										
Ação Legislativa	1.585.477,60	1.420.477,60	134.292,19	444.681,01	2,87	975.796,59	428.115,17	3,34	992.362,43	
Administração Geral	850.500,00	825.500,00	89.618,90	290.717,19	1,88	534.782,81	290.717,19	2,27	534.782,81	
Comunicação Social	659.977,60	499.977,60	40.000,20	132.684,05	0,86	367.293,55	116.718,21	0,91	383.259,39	
	45.000,00	45.000,00	0,00	600,00	0,00	44.400,00	0,00	0,00	45.000,00	
Previdência do Regime Estatutário	0,00	20.000,00	1.103,09	9.927,77	0,06	10.072,23	9.927,77	0,08	10.072,23	
Proteção e Benefícios ao Trabalhador	30.000,00	30.000,00	3.570,00	10.752,00	0,07	19.248,00	3.570,00	0,08	19.248,00	
JUDICIARIA										
Ação Judiciária	1.500,00	1.500,00	0,00	0,00	0,00	1.500,00	0,00	0,00	1.500,00	
	1.500,00	1.500,00	0,00	0,00	0,00	1.500,00	0,00	0,00	1.500,00	
ADMINISTRAÇÃO										
Administração Geral	3.361.980,00	3.249.400,00	456.632,67	1.751.619,80	11,31	1.497.780,20	1.518.430,39	11,86	1.730.969,61	
Administração Financeira	1.780.880,00	1.749.464,78	264.990,41	1.045.520,89	6,75	703.943,89	301.051,45	7,13	836.337,24	
Controle Interno	646.000,00	662.850,00	97.321,66	311.842,68	2,01	351.007,32	106.107,06	2,24	376.479,67	
Teconologia e Informatização	107.500,00	107.500,00	13.415,95	47.278,40	0,31	60.221,60	13.415,95	0,37	60.221,60	
Administração de Receitas	206.000,00	83.400,00	7.655,00	29.548,33	0,19	53.851,67	4.109,34	0,10	70.144,85	
Comunicação Social	277.000,00	295.545,22	28.819,23	133.885,57	0,86	161.659,65	38.322,56	0,86	185.928,84	
Previdência do Regime Estatutário	88.600,00	73.290,00	3.000,00	60.481,48	0,39	12.808,52	11.131,86	0,20	47.569,86	
Proteção e Benefícios ao Trabalhador	0,00	20.000,00	816,42	12.497,45	0,08	7.502,55	12.497,45	0,10	7.502,55	
Telecomunicações	228.000,00	228.000,00	40.614,00	110.565,00	0,71	117.435,00	110.565,00	0,86	117.435,00	
DEFESA NACIONAL										
Administração Geral	28.000,00	29.350,00	0,00	0,00	0,00	29.350,00	0,00	0,00	29.350,00	
SEGURANÇA PÚBLICA	17.125,00	17.125,00	1.874,40	5.623,20	0,04	11.501,80	5.623,20	0,04	11.501,80	
Defesa Civil	17.125,00	17.125,00	1.874,40	5.623,20	0,04	11.501,80	5.623,20	0,04	11.501,80	
ASSISTENCIA SOCIAL										
Administração Geral	5.000,00	8.000,00	0,00	3.000,00	0,02	5.000,00	3.000,00	0,02	5.000,00	
	5.000,00	8.000,00	0,00	3.000,00	0,02	5.000,00	3.000,00	0,02	5.000,00	
ASSISTENCIA SOCIAL	848.166,41	1.019.885,18	92.964,68	397.113,05	2,57	622.772,13	323.055,76	2,52	696.829,42	
Administração Geral	284.000,00	293.000,00	39.952,15	124.408,10	0,80	168.591,90	117.998,12	0,92	175.001,88	

EVERTON DA ROSA  
CONTADOR  
CRC RS 076595/O-3

JOAO EDECIO GRAEF  
PREFEITO MUNICIPAL

NERCI JOSE MUCHA  
SECRETARIO DA FAZENDA

**INDEPENDÊNCIA-RS**  
**PREFEITURA MUNICIPAL INDEPENDENCIA**  
 RELATÓRIO RESUMIDO DA EXECUÇÃO ORÇAMENTÁRIA  
**DEMONSTRATIVO DA EXECUÇÃO DAS DESPESAS POR FUNÇÃO/SUBFUNÇÃO**  
 ORÇAMENTOS FISCAL E DA SEGURIDADE SOCIAL  
**3º Bimestre/2020**

RREO – Anexo 2 (LRF, Art. 52, inciso II, alínea “c”)

R\$ 1,00

FUNÇÃO/SUBFUNÇÃO	DOTAÇÃO INICIAL	DOTAÇÃO ATUALIZ.	DESPESAS EMPENHADAS			SALDO	DESPESAS LIQUIDADAS			SALDC
			No Bimestre	Até o Bimestre (b)	% (b/total b)		No Bimestre	Até o Bimestre (d)	% (d/total d)	
	(a)	(a)		(b)	(b/total b)	(c)=(a-b)		(d)	(e)=(a-d)	
Assistencia ao Idoso	63.492,49	93.632,49	0,00	60.884,15	0,39	32.748,34	14.601,62	27.748,19	0,22	65.884,30
Assistencia ao Portador de Deficiencia	1.000,00	1.000,00	0,00	0,00	0,00	1.000,00	0,00	0,00	0,00	1.000,00
Assistencia a Criança e ao Adolescente	157.750,00	206.700,00	22.890,40	111.553,54	0,72	95.146,46	29.385,26	81.798,75	0,64	124.901,25
Assistencia Comunitaria	288.923,92	370.552,69	21.611,65	77.948,82	0,50	292.603,87	19.109,10	73.192,26	0,57	297.360,43
Previdencia do Regime Estatutário	0,00	2.000,00	194,48	583,44	0,00	1.416,56	194,48	583,44	0,00	1.416,56
Protecao e Beneficios ao Trabalhador	53.000,00	53.000,00	8.316,00	21.735,00	0,14	31.265,00	8.316,00	21.735,00	0,17	31.265,00
PREVIDENCIA SOCIAL	3.293.000,00	3.593.000,00	361.003,22	1.081.955,48	6,99	2.511.044,52	356.303,22	1.076.605,48	8,41	2.516.394,52
Administracao Geral	118.000,00	118.000,00	6.050,00	17.243,02	0,11	100.756,98	1.350,00	11.893,02	0,09	106.106,98
Previdencia do Regime Estatutário	3.175.000,00	3.475.000,00	354.953,22	1.064.712,46	6,88	2.410.287,54	354.953,22	1.064.712,46	8,31	2.410.287,54
SAUDE	4.707.412,18	5.933.401,54	943.528,63	3.371.222,58	21,78	2.562.178,96	930.669,49	2.725.666,51	21,28	3.207.735,03
Administracao Geral	384.000,00	375.700,00	69.256,03	211.067,98	1,36	164.632,02	67.047,89	200.760,88	1,57	174.939,12
Tecnologia e Informatizacao	2.000,00	0,00	0,00	0,00	0,00	0,00	0,00	0,00	0,00	0,00
Previdencia do Regime Estatutário	0,00	94.000,00	28.297,43	81.382,27	0,53	12.617,73	28.297,43	81.382,27	0,64	12.617,73
Atencao Basica	1.943.696,26	2.490.049,58	334.859,77	1.310.043,14	8,46	1.180.006,44	341.439,73	1.072.537,27	8,37	1.417.512,31
Assistencia Hospitalar e Ambulatorial	1.114.513,11	1.311.474,37	211.415,86	809.787,19	5,23	501.687,18	208.721,12	596.398,71	4,66	715.075,66
Suporte Profilatico e Terapeutico	497.539,04	556.709,82	62.605,86	339.090,08	2,19	217.619,74	96.901,01	242.826,19	1,90	313.883,63
Vigilancia Sanitaria	43.277,76	43.277,76	27.490,00	28.538,48	0,18	14.739,28	0,00	1.048,48	0,01	42.229,28
Vigilancia Epidemiologica	214.386,01	312.440,01	88.992,39	185.306,03	1,20	127.133,98	70.688,05	152.332,30	1,19	160.107,71
Protecao e Beneficios ao Trabalhador	114.000,00	144.000,00	53.490,15	138.418,35	0,89	5.581,65	53.490,15	138.418,35	1,08	5.581,65
Transporte Rodoviario	0,00	191.750,00	0,00	0,00	0,00	191.750,00	0,00	0,00	0,00	191.750,00
Transportes Especiais	394.000,00	414.000,00	67.121,14	267.589,06	1,73	146.410,94	64.084,11	239.962,06	1,87	174.037,94
EDUCAÇÃO	5.977.255,98	6.589.356,71	739.151,08	3.448.776,30	22,28	3.140.580,41	734.880,83	2.591.373,24	20,23	3.997.983,47
Tecnologia e Informatizacao	4.000,00	4.000,00	0,00	0,00	0,00	4.000,00	0,00	0,00	0,00	4.000,00
Formacao de Recursos Humanos	29.500,00	19.500,00	0,00	1.000,00	0,01	18.500,00	0,00	1.000,00	0,01	18.500,00
Previdencia do Regime Estatutário	0,00	202.000,00	24.533,64	78.293,60	0,51	123.706,40	24.533,64	78.293,60	0,61	123.706,40

JOAO EDECIO GRAEF  
 PREFEITO MUNICIPAL

NERCI JOSE MUCHA  
 SECRETARIO DA FAZENDA



**INDEPENDÊNCIA-RS**  
**PREFEITURA MUNICIPAL INDEPENDENCIA**  
 RELATÓRIO RESUMIDO DA EXECUÇÃO ORÇAMENTÁRIA  
**DEMONSTRATIVO DA EXECUÇÃO DAS DESPESAS POR FUNÇÃO/SUBFUNÇÃO**  
 ORÇAMENTOS FISCAL E DA SEGURIDADE SOCIAL  
**3º Bimestre/2020**

RREO – Anexo 2 (LRF, Art. 52, inciso II, alínea “c”)

R\$ 1,00

FUNÇÃO/SUBFUNÇÃO	DOTAÇÃO INICIAL	DOTAÇÃO ATUALIZ.	DESPESAS EMPENHADAS		SALDO (c)=(a-b)	DESPESAS LIQUIDADAS		SALDC (e)=(a-d)
			No Bimestre	Até o Bimestre (b)		% (b/total b)	No Bimestre	
Proteção e Benefícios ao Trabalhador	325.000,00	325.000,00	54.841,50	132.940,50	192.059,50	54.841,50	132.940,50	192.059,50
Ensino Fundamental	2.341.194,00	2.383.222,00	290.329,27	1.130.373,12	1.252.848,88	295.020,40	941.413,63	1.441.808,37
Educação Infantil	1.894.217,36	1.914.317,36	228.342,29	838.309,85	1.076.007,51	245.594,55	711.804,57	1.202.512,79
Educação Especial	163.800,00	163.800,00	0,00	163.800,00	0,00	27.300,00	81.900,00	81.900,00
Transporte Rodoviário	1.219.544,62	1.577.517,35	141.104,38	1.104.059,23	473.458,12	87.590,74	644.020,94	933.496,41
CULTURA	169.025,00	117.025,00	0,00	37.380,43	79.644,57	2.092,31	29.538,61	87.486,39
Difusão Cultural	169.025,00	117.025,00	0,00	37.380,43	79.644,57	2.092,31	29.538,61	87.486,39
DIREITOS DA CIDADANIA	65.500,00	35.500,00	0,00	0,00	35.500,00	0,00	0,00	35.500,00
Direitos Individuais, Coletivos e Difuso	65.500,00	35.500,00	0,00	0,00	35.500,00	0,00	0,00	35.500,00
URBANISMO	1.685.500,00	1.651.485,00	202.063,82	1.032.807,24	618.677,76	257.379,94	713.539,93	937.945,07
Administração Geral	625.500,00	628.400,00	106.762,71	323.594,18	304.805,82	107.629,61	320.596,84	307.803,16
Previdência do Regime Estatutário	0,00	52.000,00	13.931,32	43.191,44	8.808,56	13.931,32	43.191,44	8.808,56
Proteção e Benefícios ao Trabalhador	114.000,00	114.000,00	23.112,60	62.496,00	51.504,00	23.112,60	62.496,00	51.504,00
Infra-Estrutura Urbana	103.000,00	86.000,00	28.592,60	57.650,69	28.349,31	0,00	24.252,19	61.747,81
Serviços Urbanos	843.000,00	771.085,00	29.664,59	545.874,93	225.210,07	112.706,41	263.003,46	508.081,54
HABITAÇÃO	13.000,00	36.410,00	0,00	30.762,66	5.647,34	5.099,76	15.463,38	20.946,62
Habitação Rural	2.000,00	2.000,00	0,00	0,00	2.000,00	0,00	0,00	2.000,00
Habitação Urbana	11.000,00	34.410,00	0,00	30.762,66	3.647,34	5.099,76	15.463,38	18.946,62
SANEAMENTO	222.000,00	70.200,00	5.135,50	20.234,05	49.965,95	9.790,55	20.234,05	49.965,95
Saneamento Básico Rural	165.000,00	37.200,00	4.135,50	11.110,05	26.089,95	7.140,55	11.110,05	26.089,95
Saneamento Básico Urbano	57.000,00	33.000,00	1.000,00	9.124,00	23.876,00	2.650,00	9.124,00	23.876,00
GESTÃO AMBIENTAL	19.704,16	19.704,16	0,00	0,00	19.704,16	0,00	0,00	19.704,16
Preservação e Conservação Ambiental	15.704,16	15.704,16	0,00	0,00	15.704,16	0,00	0,00	15.704,16
Recuperação de Áreas Degradadas	4.000,00	4.000,00	0,00	0,00	4.000,00	0,00	0,00	4.000,00
AGRICULTURA	998.850,00	973.385,07	153.582,89	528.637,61	444.747,46	205.932,71	427.179,96	546.206,11

  
 JOAO EDECIO GRAEF  
 CONTADOR  
 PREFEITO MUNICIPAL

  
 NERCT JOSE MUCHA  
 SECRETARIO DA FAZENDA



**INDEPENDÊNCIA-RS**  
**PREFEITURA MUNICIPAL INDEPENDENCIA**  
**RELATÓRIO RESUMIDO DA EXECUÇÃO ORÇAMENTÁRIA**  
**DEMONSTRATIVO DA EXECUÇÃO DAS DESPESAS POR FUNÇÃO/SUBFUNÇÃO**  
**ORÇAMENTOS FISCAL E DA SEGURIDADE SOCIAL**  
**3º Bimestre/2020**

RREO – Anexo 2 (LRF, Art. 52, inciso II, alínea "c")

R\$ 1,00

FUNÇÃO/SUBFUNÇÃO	DOTAÇÃO INICIAL	DOTAÇÃO ATUALIZ. (a)	DESPESAS EMPENHADAS		SALDO (c)=(a-b)	DESPESAS LIQUIDADAS		SALDC (e)=(a-d)
			No Bimestre	Até o Bimestre (b)		% (b/total b)	No Bimestre	
Administração Geral	433.000,00	437.000,00	67.943,57	207.582,87	229.417,13	67.622,94	206.294,07	230.705,93
Previdencia do Regime Estatutário	0,00	4.000,00	0,00	0,00	4.000,00	0,00	0,00	4.000,00
Proteção e Benefícios ao Trabalhador	53.000,00	53.000,00	8.400,00	22.176,00	30.824,00	8.400,00	22.176,00	30.824,00
Extensao Rural	8.000,00	8.000,00	0,00	0,00	8.000,00	0,00	0,00	8.000,00
Irrigação	5.750,00	3.550,00	0,00	0,00	3.550,00	0,00	0,00	3.550,00
Promoção da Produção Agropecuária	499.100,00	467.835,07	77.239,32	298.878,74	168.956,33	129.909,77	198.708,89	269.126,18
INDÚSTRIA	58.500,00	61.000,00	33.832,09	53.332,09	7.667,91	6.000,00	15.000,00	46.000,00
Promoção Industrial	52.500,00	61.000,00	33.832,09	53.332,09	7.667,91	6.000,00	15.000,00	46.000,00
Produção Industrial	6.000,00	0,00	0,00	0,00	0,00	0,00	0,00	0,00
COMÉRCIO E SERVIÇOS	8.000,00	8.000,00	0,00	800,00	7.200,00	0,00	800,00	7.200,00
Promoção Comercial	8.000,00	8.000,00	0,00	800,00	7.200,00	0,00	800,00	7.200,00
TRANSPORTE	2.172.429,54	2.354.789,80	258.838,39	1.516.534,56	838.255,24	191.788,70	1.305.356,36	1.049.433,44
Administração Geral	597.500,00	595.810,00	69.701,37	252.936,97	342.873,03	76.971,00	244.012,03	351.797,97
Previdencia do Regime Estatutário	0,00	4.000,00	0,00	0,00	4.000,00	0,00	0,00	4.000,00
Proteção e Benefícios ao Trabalhador	77.000,00	77.000,00	11.655,00	32.004,00	44.996,00	11.655,00	32.004,00	44.996,00
Transporte Rodoviário	1.497.929,54	1.677.979,80	177.482,02	1.231.593,59	446.386,21	103.162,70	1.029.340,33	648.639,47
DESPORTO E LAZER	88.000,00	68.000,00	4.856,10	17.854,81	50.145,19	3.262,37	9.475,66	58.524,34
Policimento	20.500,00	20.500,00	0,00	0,00	20.500,00	0,00	0,00	20.500,00
Desporto Comunitário	42.500,00	33.500,00	4.856,10	15.568,10	17.931,90	3.262,37	7.188,95	26.311,05
Lazer	25.000,00	14.000,00	0,00	2.286,71	11.713,29	0,00	2.286,71	11.713,29
ENCARGOS ESPECIAIS	501.500,00	513.107,44	5.990,71	309.400,93	203.706,51	56.408,84	168.914,24	344.193,20
Outros Encargos Especiais	501.500,00	513.107,44	5.990,71	309.400,93	203.706,51	56.408,84	168.914,24	344.193,20
RESERVA DE CONTINGENCIA	312.000,14	8.000,14	0,00	0,00	8.000,14	0,00	0,00	8.000,14
RESERVA DE CONTINGENCIA	312.000,14	8.000,14	0,00	0,00	8.000,14	0,00	0,00	8.000,14
DESPESAS INTRA-ORÇAMENTÁRIAS (II)	2.832.604,94	2.832.604,94	418.257,01	1.430.109,92	1.402.495,02	418.257,01	1.430.109,92	1.402.495,02

JOAO EDECIO GRAEF  
 PREFEITO MUNICIPAL

NERCI JOSE MUCHA  
 SECRETARIO DA FAZENDA

**INDEPENDÊNCIA-RS**  
**PREFEITURA MUNICIPAL INDEPENDENCIA**  
**RELATÓRIO RESUMIDO DA EXECUÇÃO ORÇAMENTÁRIA**  
**DEMONSTRATIVO DA EXECUÇÃO DAS DESPESAS POR FUNÇÃO/SUBFUNÇÃO**  
**ORÇAMENTOS FISCAL E DA SEGURIDADE SOCIAL**  
**3º Bimestre/2020**

RREO – Anexo 2 (LRF, Art. 52, inciso II, alínea “c”)

R\$ 1,00

FUNÇÃO/SUBFUNÇÃO	DOTAÇÃO INICIAL	DOTAÇÃO ATUALIZ.	DESPESAS EMPENHADAS			SALDO	DESPESAS LIQUIDADAS			SALDO
			No Bimestre	Até o Bimestre (b)	% (b/III b)		No Bimestre	Até o Bimestre (d)	% (d/total d)	
<b>TOTAL (III) = (I + II)</b>	28.943.530,95	30.581.357,58	3.812.003,38	15.481.845,72	100,00	15.099.511,86	3.940.352,18	12.807.480,86	100,00	17.773.876,72
<b>FUNÇÃO/SUBFUNÇÃO INTRA-ORÇAMENTÁRIA:</b>	<b>DOTAÇÃO INICIAL</b>	<b>DOTAÇÃO ATUALIZ.</b>	<b>DESPESAS EMPENHADAS</b>			<b>SALDO</b>	<b>DESPESAS LIQUIDADAS</b>			<b>SALDO</b>
		(a)	No Bimestre	Até o Bimestre (b)	% (b/III b)	(c)=(a-b)	No Bimestre	Até o Bimestre (d)	% (d/total d)	(e)=(a-d)
LEGISLATIVA	12.000,00	12.000,00	1.634,24	4.849,25	0,03	7.150,75	1.634,24	4.849,25	0,04	7.150,75
Administração Geral	12.000,00	12.000,00	1.634,24	4.849,25	0,03	7.150,75	1.634,24	4.849,25	0,04	7.150,75
ADMINISTRAÇÃO	215.244,00	215.244,00	31.222,13	97.803,18	0,63	117.440,82	31.222,13	97.803,18	0,76	117.440,82
Administração Geral	108.500,00	108.500,00	16.924,08	52.996,01	0,34	55.503,99	16.924,08	52.996,01	0,41	55.503,99
Administração Financeira	60.200,00	60.200,00	8.889,17	27.976,69	0,18	32.223,31	8.889,17	27.976,69	0,22	32.223,31
Controle Interno	10.744,00	10.744,00	1.472,50	4.630,84	0,03	6.113,16	1.472,50	4.630,84	0,04	6.113,16
Tecnologia e Informatização	10.000,00	10.000,00	0,00	0,00	0,00	10.000,00	0,00	0,00	0,00	10.000,00
Administração de Receitas	25.800,00	25.800,00	3.936,38	12.199,64	0,08	13.600,36	3.936,38	12.199,64	0,10	13.600,36
DEFESA NACIONAL	4.015,00	4.015,00	0,00	0,00	0,00	4.015,00	0,00	0,00	0,00	4.015,00
Administração Geral	4.015,00	4.015,00	0,00	0,00	0,00	4.015,00	0,00	0,00	0,00	4.015,00
ASSISTENCIA SOCIAL	65.000,00	65.000,00	3.966,30	13.094,26	0,08	51.905,74	3.966,30	13.094,26	0,10	51.905,74
Administração Geral	31.000,00	31.000,00	1.883,38	6.766,99	0,04	24.233,01	1.883,38	6.766,99	0,05	24.233,01
Assistencia Comunitária	34.000,00	34.000,00	2.082,92	6.327,27	0,04	27.672,73	2.082,92	6.327,27	0,05	27.672,73
PREVIDENCIA SOCIAL	26.000,00	26.000,00	778,90	2.336,70	0,02	23.663,30	778,90	2.336,70	0,02	23.663,30
Previdencia do Regime Estatutário	26.000,00	26.000,00	778,90	2.336,70	0,02	23.663,30	778,90	2.336,70	0,02	23.663,30
SAÚDE	260.500,00	260.500,00	39.736,87	121.199,54	0,78	139.300,46	39.736,87	121.199,54	0,95	139.300,46
Administração Geral	19.000,00	19.000,00	3.800,14	9.890,51	0,06	9.109,49	3.800,14	9.890,51	0,08	9.109,49
Atenção Básica	105.500,00	105.500,00	15.039,13	47.397,90	0,31	58.102,10	15.039,13	47.397,90	0,37	58.102,10
Assistencia Hospitalar e Ambulatorial	93.000,00	93.000,00	14.629,51	44.310,97	0,29	48.689,03	14.629,51	44.310,97	0,35	48.689,03
Vigilância Epidemiológica	13.000,00	13.000,00	1.970,48	6.297,24	0,04	6.702,76	1.970,48	6.297,24	0,05	6.702,76
Transportes Especiais	30.000,00	30.000,00	4.297,61	13.302,92	0,09	16.697,08	4.297,61	13.302,92	0,10	16.697,08

**EVERTON DA ROSA**  
**CONTADOR**  
 CRC RS 076595/O-3

**NERCI JOSÉ MUCHA**  
 SECRETARIO DA FAZENDA



**INDEPENDÊNCIA-RS**  
**PREFEITURA MUNICIPAL INDEPENDENCIA**  
 RELATÓRIO RESUMIDO DA EXECUÇÃO ORÇAMENTÁRIA  
**DEMONSTRATIVO DA EXECUÇÃO DAS DESPESAS POR FUNÇÃO/SUBFUNÇÃO**  
 ORÇAMENTOS FISCAL E DA SEGURIDADE SOCIAL  
**3º Bimestre/2020**

RREO – Anexo 2 (LRF, Art. 52, inciso II, alínea “c”)

R\$ 1,00

FUNÇÃO/SUBFUNÇÃO	DOTAÇÃO INICIAL	DOTAÇÃO ATUALIZ. (a)	DESPESAS EMPENHADAS			SALDO (c)=(a-b)	DESPESAS LIQUIDADAS			SALDO (e)=(a-d)
			No Bimestre	Até o Bimestre (b)	% (b/total b)		No Bimestre	Até o Bimestre (d)	% (d/total d)	
EDUCAÇÃO	428.845,94	428.845,94	73.345,02	225.217,28	1,45	203.628,66	73.345,02	225.217,28	1,76	203.628,66
Ensino Fundamental	205.845,94	205.845,94	35.857,81	113.608,66	0,73	92.237,28	35.857,81	113.608,66	0,89	92.237,28
Educação Infantil	183.000,00	183.000,00	30.724,34	90.370,71	0,58	92.629,29	30.724,34	90.370,71	0,71	92.629,29
Transporte Rodoviário	40.000,00	40.000,00	6.762,87	21.237,91	0,14	18.762,09	6.762,87	21.237,91	0,17	18.762,09
CULTURA	14.000,00	14.000,00	0,00	0,00	0,00	14.000,00	0,00	0,00	0,00	14.000,00
Difusao Cultural	14.000,00	14.000,00	0,00	0,00	0,00	14.000,00	0,00	0,00	0,00	14.000,00
URBANISMO	71.000,00	71.000,00	12.420,18	37.333,90	0,24	33.666,10	12.420,18	37.333,90	0,29	33.666,10
Administração Geral	71.000,00	71.000,00	12.420,18	37.333,90	0,24	33.666,10	12.420,18	37.333,90	0,29	33.666,10
AGRICULTURA	42.000,00	42.000,00	6.273,68	19.944,83	0,13	22.055,17	6.273,68	19.944,83	0,16	22.055,17
Administração Geral	42.000,00	42.000,00	6.273,68	19.944,83	0,13	22.055,17	6.273,68	19.944,83	0,16	22.055,17
TRANSPORTE	53.000,00	53.000,00	7.056,63	22.019,28	0,14	30.980,72	7.056,63	22.019,28	0,17	30.980,72
Administração Geral	53.000,00	53.000,00	7.056,63	22.019,28	0,14	30.980,72	7.056,63	22.019,28	0,17	30.980,72
ENCARGOS ESPECIAIS	1.641.000,00	1.641.000,00	241.823,06	886.311,70	5,72	754.688,30	241.823,06	886.311,70	6,92	754.688,30
Serviço da Dívida Interna	141.000,00	141.000,00	0,00	140.973,72	0,91	26,28	0,00	140.973,72	1,10	26,28
Outros Encargos Especiais	1.500.000,00	1.500.000,00	241.823,06	745.337,98	4,81	754.662,02	241.823,06	745.337,98	5,82	754.662,02
<b>TOTAL DESPESAS INTRA-ORÇAMENTÁRIAS</b>	<b>2.832.604,94</b>	<b>2.832.604,94</b>	<b>418.257,01</b>	<b>1.430.109,92</b>	<b>9,24</b>	<b>1.402.495,02</b>	<b>418.257,01</b>	<b>1.430.109,92</b>	<b>11,17</b>	<b>1.402.495,02</b>

Fonte:

Usuário: EVERTON Data de emissão: 07/07/2020 Hora de emissão: 14:26

Página 6

  
 JOAO EDECIO GRAEF  
 CONTADOR  
 CRC RS 076595/O-3

  
 NERCY JOSE MUCHA  
 SECRETARIO DA FAZENDA

**INDEPENDÊNCIA-RS**  
**PREFEITURA MUNICIPAL INDEPENDENCIA**  
**RELATÓRIO RESUMIDO DA EXECUÇÃO ORÇAMENTÁRIA**  
**DEMONSTRATIVO DA RECEITA CORRENTE LÍQUIDA**  
**ORÇAMENTOS FISCAL E DA SEGURIDADE SOCIAL**  
**01.07.2019 a 30.06.2020**

RREO – ANEXO 3 (LRF, Art. 53, inciso I)

R\$ 1,00

ESPECIFICAÇÃO	EVOLUÇÃO DA RECEITA REALIZADA NOS ÚLTIMOS 12 MESES												TOTAL (Últimos 12 meses)	PREVISÃO PARA O EXERCÍCIO
	07/2019 01/2020	08/2019 02/2020	09/2019 03/2020	10/2019 04/2020	11/2019 05/2020	12/2019 06/2020	01/2020	02/2020	03/2020	04/2020	05/2020	06/2020		
<b>RECEITAS CORRENTES (I)</b>	2.662.634,69	2.002.649,94	2.412.018,70	2.579.915,12	1.939.209,44	4.212.176,83	2.436.795,13	2.819.714,88	2.352.632,85	2.404.185,43	2.531.066,09	2.906.666,38	31.259.665,48	32.596.581,23
IMPOSTOS, TAXAS E CONTRIBUIÇÕES DE MELHORIA	225.493,07	115.963,01	209.507,32	108.719,90	171.838,79	165.694,37	141.062,69	104.219,41	164.688,94	208.703,66	285.870,44	409.774,37	2.311.535,97	2.955.965,05
IRRFF	48.476,99	44.274,23	45.745,99	46.200,09	45.001,63	89.586,08	78.063,00	53.822,72	53.384,70	52.503,10	52.485,59	51.067,49	660.611,61	697.176,77
IPTU	28.339,45	12.051,58	10.713,90	8.217,65	3.726,05	11.058,57	11.781,13	4.813,13	13.152,26	99.593,58	211.560,96	211.560,96	447.009,67	480.719,28
ITBI	117.669,00	24.518,00	86.943,00	12.840,00	87.042,00	21.450,00	17.138,63	15.706,58	103.170,00	99.216,00	115.806,00	115.806,00	751.467,21	1.332.377,20
ISS	25.658,41	28.283,27	42.060,27	33.607,07	30.956,58	36.133,29	31.306,41	26.775,92	35.550,30	31.183,27	27.862,47	27.862,47	375.500,09	381.502,54
Outros impostos, Taxas e Contribuições de Melhoria	5.349,22	6.835,93	24.044,16	7.855,09	5.112,53	7.466,43	2.773,52	3.101,06	4.328,00	3.392,00	3.477,45	3.477,45	76.947,39	64.189,26
CONTRIBUIÇÕES	80.247,75	80.900,12	78.721,26	79.058,16	80.325,28	212.742,36	18.238,36	102.132,97	89.961,50	86.773,43	88.132,72	88.132,72	1.084.890,69	1.100.278,10
RECEITA PATRIMONIAL	251.471,69	43.164,20	431.025,12	467.401,75	-192.509,07	280.065,01	150.593,23	149.647,29	216.703,15	368.408,44	297.130,68	297.130,68	2.348.497,26	2.697.947,27
Rendimentos de Aplicação Financeira	235.494,11	25.693,22	415.603,09	452.481,75	-207.687,95	263.885,53	134.034,02	132.525,29	199.617,15	351.322,44	280.025,88	280.025,88	2.151.285,50	2.496.250,12
Outras Receitas Patrimoniais	15.977,58	17.470,98	15.422,03	14.920,00	15.178,88	16.179,48	16.559,21	17.122,00	17.104,80	17.086,00	17.104,80	17.104,80	197.211,76	201.697,15
Receita de Serviços	3.215,00	3.190,00	1.670,00	2.005,00	1.195,00	3.835,00	1.582,50	2.427,50	3.040,00	2.485,00	3.280,00	3.280,00	29.045,00	15.536,07
TRANSFERÊNCIAS CORRENTES	2.093.463,19	1.750.333,94	1.681.418,62	1.912.404,41	1.866.999,59	3.534.957,26	2.118.042,13	2.452.729,25	1.880.149,75	1.718.317,16	2.071.440,77	2.071.440,77	25.263.680,77	25.641.490,74
Cota-Parte do FPM	515.465,92	625.591,85	556.869,01	512.670,22	695.766,87	831.474,12	701.692,26	1.013.913,99	592.863,58	607.157,17	494.258,51	494.258,51	7.728.861,06	8.569.726,25
Cota-Parte do ITR	48,35	1.523,38	20.593,04	57.029,87	4.258,36	3.793,42	2.971,84	718,55	1.874,28	769,33	521,71	521,71	101.154,33	69.024,39
Cota-Parte do ICMS	799.594,24	642.362,41	706.395,54	854.815,91	698.088,74	1.168.049,41	695.010,05	830.397,34	528.863,61	567.080,19	743.069,22	743.069,22	9.204.759,15	10.010.906,49
Cota-Parte do IPVA	13.346,62	15.956,03	6.700,44	180.971,15	3.854,66	92.779,09	187.094,27	59.174,97	63.401,23	59.934,74	20.475,16	20.475,16	707.478,87	627.680,04
Transferências do FUNDEB	223.245,80	223.391,88	196.794,66	234.403,28	240.804,44	285.990,40	365.169,63	296.248,88	273.305,28	224.229,29	214.148,99	214.148,99	3.084.429,13	3.220.120,94
Outras Transferências Correntes	541.762,26	241.508,39	194.065,93	249.630,47	224.290,67	1.152.870,82	166.104,08	252.275,52	313.997,87	259.146,44	598.967,18	598.967,18	4.436.998,23	3.144.032,63
OUTRAS RECEITAS CORRENTES	8.743,99	9.098,67	9.676,38	10.325,90	11.359,85	14.882,83	7.276,22	8.558,46	9.852,09	69.211,62	36.907,84	36.907,84	222.015,79	185.364,00
DEDUÇÕES (II)	549.720,32	334.827,96	723.096,21	793.356,96	133.612,51	877.201,73	446.722,10	595.247,41	261.155,29	665.476,29	599.946,00	599.946,00	6.505.716,36	7.134.159,54



**INDEPENDÊNCIA-RS**  
**PREFEITURA MUNICIPAL INDEPENDENCIA**  
**RELATÓRIO RESUMIDO DA EXECUÇÃO ORÇAMENTÁRIA**  
**DEMONSTRATIVO DA RECEITA CORRENTE LÍQUIDA**  
**ORÇAMENTOS FISCAL E DA SEGURIDADE SOCIAL**  
**01.07.2019 a 30.06.2020**

RREO – ANEXO 3 (LRF, Art. 53, inciso I)

R\$ 1,00

ESPECIFICAÇÃO	EVOLUÇÃO DA RECEITA REALIZADA NOS ÚLTIMOS 12 MESES												TOTAL (Últimos 12 meses)	PREVISÃO PARA O EXERCÍCIO
	07/2019	08/2019	09/2019	10/2019	11/2019	12/2019						06/2020		
	01/2020	02/2020	03/2020	04/2020	05/2020	06/2020								
CPSSS DO SERVIDOR CIVIL ATIVO - PRINCIPAL	64.919,33 0,00	65.409,21 84.475,51	64.833,21 69.956,01	65.524,75 69.769,76	66.174,79 69.941,23	197.200,74 70.420,08						888.624,62	902.590,00	
CPSSS DO SERVIDOR CIVIL - PENSIONISTAS - PRINCIPAL	309,84 0,00	309,84 313,16	0,00 313,16	309,84 313,16	309,84 313,16	929,52 313,16						3.734,68	4.269,59	
FPSM BB PREVID RF IMA-B TIT PUBL FI	54.580,52 6.271,12	10.564,84	123.065,07 0,00	126.207,73 29.330,43	34.360,72	46.705,92 46.914,09						478.000,44	594.250,00	
FPSM BB RF IMAB 5+	42.401,72 569,07	0,00 3.592,18	106.119,60 0,00	109.446,84 20.603,95	10.916,76	31.808,90 30.946,53						356.405,55	480.250,00	
FPSM CEF NOVO BRASIL RF LP	20.643,56 0,00	0,00 0,00	47.050,63 0,00	37.317,82 0,00	0,00 0,00	0,00 0,00						105.012,01	225.250,00	
FPSM CEF FI BRASIL IRF-M 1 TIT PUB RF	34.663,43 0,00	26.288,68 0,00	31.791,76 0,00	22.222,86 0,00	0,00 0,00	0,00 0,00						114.966,73	360.750,00	
FPSM CEF CAIXA BRASIL 2024 III TP RF	23.178,00 20.092,50	1.040,49 17.764,68	52.608,00 0,00	58.491,00 16.896,00	77.272,50	36.972,00 31.221,00						335.536,17	354.500,00	
FPSM BB PREV RF IRF-M 1 TP	41.012,80 19.323,36	30.671,20 16.984,76	37.712,32 30.005,23	32.074,42 18.185,53	13.076,68 15.991,57	17.176,17 10.946,91						283.160,95	327.000,00	
FPSM CAIXA FI BRASIL IDKA IPCA 2A TP RF LP	0,00 17.901,65	0,00 23.650,85	0,00 0,00	9.312,60 16.856,26	402,36 75.749,26	42.590,54 47.613,10						234.076,62	0,00	
FPSM SICREDI FI INSTITUCIONAL RF IRF-M LP	0,00 38.071,10	0,00 31.066,85	0,00 0,00	8.501,46 42.421,01	0,00 54.087,36	23.864,49 37.857,27						235.869,54	0,00	
FPSM SICREDI FIC INSTITUCIONAL RF IMA-B	0,00 3.971,74	0,00 4.441,67	0,00 0,00	11.655,38 11.875,25	0,00 14.736,63	17.719,33 19.005,08						83.405,08	0,00	
FPSM BB PREV RF ALOCAÇÃO ATIVA	0,00 20.809,03	0,00 19.625,46	0,00 0,00	23.616,65 38.627,38	45.794,62	40.676,40 40.956,04						230.105,58	0,00	
FPSM BB PREVIDENCIÁRIO RF IRF-M 1+	0,00 0,00	0,00 0,00	0,00 0,00	0,00 0,00	0,00 17.726,64	0,00 10.419,58						28.146,22	0,00	
(R)/FPSM BB PREVID RF IMA-B TIT PUBL FI	0,00 0,00	-18.024,69 0,00	0,00 -16.835,96	0,00 0,00	-60.191,30 0,00	0,00 0,00						-95.051,95	0,00	
(R)/FPSM BB RF IMAB 5+	0,00 0,00	-22.770,41 0,00	0,00 -4.161,25	0,00 0,00	-50.005,09 0,00	0,00 0,00						-76.936,75	0,00	
(R)/FPSM CEF NOVO BRASIL RF LP	0,00 0,00	-7.088,81 0,00	0,00 0,00	0,00 0,00	0,00 0,00	0,00 0,00						-7.088,81	0,00	
(R)/FPSM CEF CAIXA BRASIL 2024 III TP RF	0,00 0,00	0,00 0,00	0,00 0,00	0,00 0,00	-24.822,00 0,00	0,00 0,00						-62.679,18	0,00	
(R)/FPSM CAIXA FI BRASIL IDKA IPCA 2A TP RF LP	0,00 0,00	0,00 0,00	0,00 0,00	0,00 0,00	0,00 0,00	0,00 0,00						-41.552,50	0,00	
(R)/FPSM SICREDI FI INSTITUCIONAL RF IRF-M LP	0,00 -0,01	0,00 0,00	0,00 -37.857,18	0,00 -41.552,50	0,00 -27.523,80	0,00 0,00						-46.322,27	0,00	
(R)/FPSM SICREDI FIC INSTITUCIONAL RF IMA-B	0,00 0,00	0,00 0,00	0,00 -18.798,46	0,00 -8.413,41	0,00 0,00	0,00 0,00						-34.531,97	0,00	
(R)/FPSM BB PREV RF ALOCAÇÃO ATIVA	0,00 0,00	0,00 0,00	0,00 -40.434,49	0,00 0,00	-40.171,46 0,00	0,00 0,00						-60.605,95	0,00	

**INDEPENDÊNCIA-RS**  
**PREFEITURA MUNICIPAL INDEPENDENCIA**  
 RELATÓRIO RESUMIDO DA EXECUÇÃO ORÇAMENTÁRIA  
**DEMONSTRATIVO DA RECEITA CORRENTE LÍQUIDA**  
 ORÇAMENTOS FISCAL E DA SEGURIDADE SOCIAL  
**01.07.2019 a 30.06.2020**

RREO – ANEXO 3 (LRF, Art. 53, inciso I)

RS 1,00

ESPECIFICAÇÃO	EVOLUÇÃO DA RECEITA REALIZADA NOS ÚLTIMOS 12 MESES												TOTAL (Últimos 12 meses)	PREVISÃO PARA O EXERCÍCIO
	07/2019	08/2019	09/2019	10/2019	11/2019	12/2019						TOTAL (Últimos 12 meses)		
	01/2020	02/2020	03/2020	04/2020	05/2020	06/2020								
(R) DEDUÇÃO DA RECEITA PARA FORMAÇÃO DO FUNDEB - FPM	103.093,16	125.118,35	111.373,78	102.534,03	139.153,35	166.294,80						1.545.771,92	1.713.945,25	
(R) DEDUÇÃO DA RECEITA PARA FORMAÇÃO DO FUNDEB - ITR	140.338,43	202.782,76	118.572,69	116.227,49	121.431,40	98.851,68						20.230,77	13.804,88	
(R) DEDUÇÃO DA RECEITA PARA FORMAÇÃO DO FUNDEB - ICMS	594,36	304,67	4.118,59	11.405,95	851,67	758,67						104,34		
(R) DEDUÇÃO DA RECEITA PARA FORMAÇÃO DO FUNDEB - IPVA	159.918,85	128.472,48	141.279,11	170.963,19	139.617,76	233.609,89						1.840.951,88	2.002.181,30	
(R) DEDUÇÃO DA RECEITA PARA FORMAÇÃO DO FUNDEB - IPI/EXPORTAÇÃO	139.002,02	166.079,47	194.206,50	105.772,72	113.416,04	148.613,85						141.495,98	125.536,01	
	2.669,34	3.191,22	1.340,09	770,94	758,11	18.555,84						4.095,06		
	37.418,88	11.835,01	12.680,27	36.194,26	2.100,16	2.338,52						24.991,00	29.832,51	
	2.320,10	1.905,73	1.804,05	3.001,50	1.597,58	1.668,23								
	2.358,85	1.926,50	2.064,25	1.905,53										
<b>RECEITA CORRENTE LÍQUIDA (I - II)</b>	2.112.914,37	1.667.921,98	1.688.922,49	1.786.558,16	1.805.596,93	3.334.975,10						24.753.949,12	25.462.421,69	
(- ) Transferências obrigatórias da União relativas às emendas individuais (art. 166-A, § 1º, da CF) (IV)	1.990.073,03	2.224.467,47	2.091.477,56	1.878.831,85	1.865.589,80	2.306.720,38						50.020,16	0,00	
	5,60	5,61	5,20	1,87	1,88	0,00						0,00	0,00	
	0,00	50.000,00	0,00	0,00	0,00	0,00						0,00	0,00	
<b>RECEITA CORRENTE LÍQUIDA AJUSTADA PARA CÁLCULO DOS LIMITES DE ENDIVIDAMENTO (V) = (III - IV)</b>	2.112.908,77	1.667.816,37	1.688.917,29	1.786.556,29	1.805.595,05	3.334.975,10						24.703.928,96	25.462.421,69	
(- ) Transferências obrigatórias da União relativas às emendas de bancada (art. 166, § 16, da CF) (VI)	1.990.073,03	2.174.467,47	2.091.477,56	1.878.831,85	1.865.589,80	2.306.720,38						0,00	0,00	
(- ) Transferências obrigatórias da União relativas às emendas de bancada (art. 166, § 16, da CF) (VI)	0,00	0,00	0,00	0,00	0,00	0,00						0,00	0,00	
<b>RECEITA CORRENTE LÍQUIDA AJUSTADA PARA CÁLCULO DOS LIMITES DA DESPESA COM PESSOAL (VII) = (V - VI)</b>	2.112.908,77	1.667.816,37	1.688.917,29	1.786.556,29	1.805.595,05	3.334.975,10						24.703.928,96	25.462.421,69	
	1.990.073,03	2.174.467,47	2.091.477,56	1.878.831,85	1.865.589,80	2.306.720,38								

Fonte:

Nota:

Usuário: EVERTON Data de emissão: 08/07/2020 Hora de emissão: 11:06

**EVERTON DA ROSA**  
 CONTADOR  
 CRC RS 076595/O-3

**JOAO EDECIO GRAEF**  
 PREFEITO MUNICIPAL

**MERCIO JOSÉ MUCHA**  
 SECRETARIO DA FAZENDA

Página 3



**INDEPENDÊNCIA-RS**  
**PREFEITURA MUNICIPAL INDEPENDENCIA**  
**RELATÓRIO RESUMIDO DA EXECUÇÃO ORÇAMENTÁRIA**  
**DEMONSTRATIVO DAS RECEITAS E DESPESAS PREVIDENCIÁRIAS DO REGIME PRÓPRIO DE PREVIDÊNCIA DOS SERVIDORES**  
**ORÇAMENTOS DA SEGURIDADE SOCIAL**

RREO – Anexo 4 (LRF, Art. 53, inciso II)

**3º Bimestre/2020**

Página 1

**PLANO PREVIDENCIÁRIO**

RECEITAS PREVIDENCIÁRIAS - RPPS	PREVISÃO INICIAL	PREVISÃO ATUALIZADA	RECEITAS REALIZADAS	
			Até o Bimestre 2020	Até o Bimestre 2019
<b>RECEITAS CORRENTES (I)</b>	<b>6.081.464,53</b>	<b>6.081.464,53</b>	<b>2.520.480,30</b>	<b>3.241.714,39</b>
Receita de Contribuições dos Segurados	902.590,00	902.590,00	364.562,59	331.266,33
Civil	902.590,00	902.590,00	364.562,59	331.266,33
Ativo	902.590,00	902.590,00	364.562,59	331.266,33
Inativo	0,00	0,00	0,00	0,00
Pensionista	0,00	0,00	0,00	0,00
Militar	0,00	0,00	0,00	0,00
Ativo	0,00	0,00	0,00	0,00
Inativo	0,00	0,00	0,00	0,00
Pensionista	0,00	0,00	0,00	0,00
Receita de Contribuições Patronais	2.686.204,94	2.686.204,94	1.077.466,64	944.233,80
Civil	2.686.204,94	2.686.204,94	1.077.466,64	944.233,80
Ativo	2.686.204,94	2.686.204,94	1.077.466,64	944.233,80
Inativo	0,00	0,00	0,00	0,00
Pensionista	0,00	0,00	0,00	0,00
Militar	0,00	0,00	0,00	0,00
Ativo	0,00	0,00	0,00	0,00
Inativo	0,00	0,00	0,00	0,00
Pensionista	0,00	0,00	0,00	0,00
Receita Patrimonial	2.342.000,00	2.342.000,00	933.964,30	1.831.131,72
Receitas Imobiliárias	0,00	0,00	0,00	0,00
Receita de Valores Mobiliários	2.342.000,00	2.342.000,00	933.964,30	1.831.131,72
Outras Receitas Patrimoniais	0,00	0,00	0,00	0,00
Receita de Serviços	0,00	0,00	0,00	0,00
Outras Receitas Correntes	150.669,59	150.669,59	144.486,77	135.082,54
Aportes Periódicos Amort. Déficit Atuarial RPPS (II)¹	0,00	0,00	0,00	0,00
Compensação Previdenciária do RGPS para o RPPS	0,00	0,00	0,00	0,00
Demais Receitas Correntes	150.669,59	150.669,59	144.486,77	135.082,54
<b>RECEITAS DE CAPITAL (III)</b>	<b>0,00</b>	<b>0,00</b>	<b>0,00</b>	<b>0,00</b>
Alienação de Bens, Direitos e Ativos	0,00	0,00	0,00	0,00
Amortização de Empréstimos	0,00	0,00	0,00	0,00
Outras Receitas de Capital	0,00	0,00	0,00	0,00
<b>Total das Receitas Previdenciárias - RPPS(IV)=(I+III-II)</b>	<b>6.081.464,53</b>	<b>6.081.464,53</b>	<b>2.520.480,30</b>	<b>3.241.714,39</b>

DESPESAS PREVIDENCIÁRIAS - RPPS	DOTAÇÃO INICIAL	DOTAÇÃO ATUALIZADA	DESPESAS EMPENHADAS		DESPESAS LIQUIDADAS		INSCRITAS EM RESTOS A PAGAR NÃO PROCESSADOS	
			Até Bimestre 2020	Até Bimestre 2019	Até Bimestre 2020	Até Bimestre 2019	Em 2020	Em 2019
<b>Benefícios - Civil</b>	<b>3.175.000,00</b>	<b>3.475.000,00</b>	<b>1.064.712,46</b>	<b>1.148.955,00</b>	<b>1.064.712,46</b>	<b>1.148.955,00</b>	<b>0,00</b>	<b>0,00</b>
Aposentadorias	2.130.000,00	2.130.000,00	782.751,42	778.776,04	782.751,42	778.776,04	0,00	0,00
Pensões	545.000,00	845.000,00	281.961,04	167.403,93	281.961,04	167.403,93	0,00	0,00
Outros Benefícios Previdenciários	500.000,00	500.000,00	0,00	202.775,03	0,00	202.775,03	0,00	0,00
<b>Benefícios - Militar</b>	<b>0,00</b>	<b>0,00</b>	<b>0,00</b>	<b>0,00</b>	<b>0,00</b>	<b>0,00</b>	<b>0,00</b>	<b>0,00</b>
Reformas	0,00	0,00	0,00	0,00	0,00	0,00	0,00	0,00
Pensões	0,00	0,00	0,00	0,00	0,00	0,00	0,00	0,00
Outros Benefícios Previdenciários	0,00	0,00	0,00	0,00	0,00	0,00	0,00	0,00
<b>Outras Despesas Previdenciárias</b>	<b>2.762.464,53</b>	<b>2.462.464,53</b>	<b>0,00</b>	<b>0,00</b>	<b>0,00</b>	<b>0,00</b>	<b>0,00</b>	<b>0,00</b>
Compensação Previdenciária do RPPS e RGPS	0,00	0,00	0,00	0,00	0,00	0,00	0,00	0,00
Demais Despesas Previdenciárias	2.762.464,53	2.462.464,53	0,00	0,00	0,00	0,00	0,00	0,00
<b>TOTAL DAS DESPESAS PREVIDENCIÁRIAS RPPS (V)</b>	<b>5.937.464,53</b>	<b>5.937.464,53</b>	<b>1.064.712,46</b>	<b>1.148.955,00</b>	<b>1.064.712,46</b>	<b>1.148.955,00</b>	<b>0,00</b>	<b>0,00</b>
<b>Resultado Previdenciário (VI) = (IV - V)</b>	<b>144.000,00</b>	<b>144.000,00</b>	<b>1.455.767,84</b>	<b>2.092.759,39</b>	<b>1.455.767,84</b>	<b>2.092.759,39</b>	<b>0,00</b>	<b>0,00</b>

RECURSOS RPPS ARRECADADOS EM EXERCÍCIOS ANTERIORES

PREVISÃO ORÇAMENTÁRIA

VALOR

0,00


RESERVA ORÇAMENTÁRIA DO RPP:


PREVISÃO ORÇAMENTÁRIA

VALOR

2.762.464,53

  
**EVERTON DA ROSA**  
 CONTADOR  
 CRC RS 076595/O-3

  
**JOAO EDECIO GRAEF**  
 PREFEITO MUNICIPAL

  
**NERCJ JOSE MUCHA**  
 SECRETARIO DA FAZENDA

**INDEPENDÊNCIA-RS**  
**PREFEITURA MUNICIPAL INDEPENDENCIA**  
**RELATÓRIO RESUMIDO DA EXECUÇÃO ORÇAMENTÁRIA**  
**DEMONSTRATIVO DAS RECEITAS E DESPESAS PREVIDENCIÁRIAS DO REGIME PRÓPRIO DE PREVIDÊNCIA DOS SERVIDORES**  
**ORÇAMENTOS DA SEGURIDADE SOCIAL**

RREO – Anexo 4 (LRF, Art. 53, inciso II)

3º Bimestre/2020

Página 2

APORTES DE RECURSOS PARA O PLANO PREVIDENCIÁRIO DO RPPS	APORTES REALIZADOS	
Plano de Amortização - Contribuição Patronal Suplementar	-745.337,98	
Plano de Amortização - Aporte Periódico de Valores Predefi	0,00	
Outros Aportes para o RPPS	0,00	
Recursos para Cobertura de Déficit Financeiro	0,00	

BENS E DIREITOS DO RPPS	PERÍODO DE REFERÊNCIA	
	EXERCÍCIO ATUAL	EXERCÍCIO ANTERIOR
CAIXA E EQUIVALENTES DE CAIXA	0,00	0,00
INVESTIMENTOS E APLICAÇÕES	24.721.155,69	23.734.635,79
OUTROS BENS E DIREITOS	0,00	0,00

**PLANO FINANCEIRO**

RECEITAS PREVIDENCIÁRIAS - RPPS	PREVISÃO INICIAL	PREVISÃO ATUALIZADA	RECEITAS REALIZADAS	
			Até o Bimestre 2020	Até o Bimestre 2019
RECEITAS CORRENTES (VII)	0,00	0,00	0,00	0,00
Receita de Contribuições dos Segurados	0,00	0,00	0,00	0,00
Civil	0,00	0,00	0,00	0,00
Ativo	0,00	0,00	0,00	0,00
Inativo	0,00	0,00	0,00	0,00
Pensionista	0,00	0,00	0,00	0,00
Militar	0,00	0,00	0,00	0,00
Ativo	0,00	0,00	0,00	0,00
Inativo	0,00	0,00	0,00	0,00
Pensionista	0,00	0,00	0,00	0,00
Receita de Contribuições Patronais	0,00	0,00	0,00	0,00
Civil	0,00	0,00	0,00	0,00
Ativo	0,00	0,00	0,00	0,00
Inativo	0,00	0,00	0,00	0,00
Pensionista	0,00	0,00	0,00	0,00
Militar	0,00	0,00	0,00	0,00
Ativo	0,00	0,00	0,00	0,00
Inativo	0,00	0,00	0,00	0,00
Pensionista	0,00	0,00	0,00	0,00
Receita Patrimonial	0,00	0,00	0,00	0,00
Receitas Imobiliárias	0,00	0,00	0,00	0,00
Receita de Valores Mobiliários	0,00	0,00	0,00	0,00
Outras Receitas Patrimoniais	0,00	0,00	0,00	0,00
Receita de Serviços	0,00	0,00	0,00	0,00
Outras Receitas Correntes	0,00	0,00	0,00	0,00
Compensação Previdenciária do RGPS para o RPPS	0,00	0,00	0,00	0,00
Demais Receitas Correntes	0,00	0,00	0,00	0,00
RECEITAS DE CAPITAL (VIII)	0,00	0,00	0,00	0,00
Alienação de Bens, Direitos e Ativos	0,00	0,00	0,00	0,00
Amortização de Empréstimos	0,00	0,00	0,00	0,00
Outras Receitas de Capital	0,00	0,00	0,00	0,00
<b>Total das Receitas Previdenciárias - RPPS (IX)=(VII+VIII)</b>	<b>0,00</b>	<b>0,00</b>	<b>0,00</b>	<b>0,00</b>

DESPESAS PREVIDENCIÁRIAS - RPPS	DOTAÇÃO INICIAL	DOTAÇÃO ATUALIZADA	DESPESAS EMPENHADAS		DESPESAS LIQUIDADAS		INSCRITAS EM RESTOS A PAGAR NÃO PROCESSADOS	
			Até Bimestre 2020	Até Bimestre 2019	Até Bimestre 2020	Até Bimestre 2019	Em 2020	Em 2019
Benefícios - Civil	0,00	0,00	0,00	0,00	0,00	0,00	0,00	0,00
Aposentadorias	0,00	0,00	0,00	0,00	0,00	0,00	0,00	0,00
Pensões	0,00	0,00	0,00	0,00	0,00	0,00	0,00	0,00
Outros Benefícios Previdenciários	0,00	0,00	0,00	0,00	0,00	0,00	0,00	0,00
Benefícios Militar	0,00	0,00	0,00	0,00	0,00	0,00	0,00	0,00
Reformas	0,00	0,00	0,00	0,00	0,00	0,00	0,00	0,00
Pensões	0,00	0,00	0,00	0,00	0,00	0,00	0,00	0,00
Outros Benefícios Previdenciários	0,00	0,00	0,00	0,00	0,00	0,00	0,00	0,00
Outras Despesas Previdenciárias	0,00	0,00	0,00	0,00	0,00	0,00	0,00	0,00
Compensação Previdenciária do RPPS e RGPS	0,00	0,00	0,00	0,00	0,00	0,00	0,00	0,00
Demais Despesas Previdenciárias	0,00	0,00	0,00	0,00	0,00	0,00	0,00	0,00
<b>Total das Despesas Previdenciárias RPPS (X)</b>	<b>0,00</b>	<b>0,00</b>	<b>0,00</b>	<b>0,00</b>	<b>0,00</b>	<b>0,00</b>	<b>0,00</b>	<b>0,00</b>
<b>Resultado Previdenciário (XI)=(IX-X)</b>	<b>0,00</b>	<b>0,00</b>	<b>0,00</b>	<b>0,00</b>	<b>0,00</b>	<b>0,00</b>	<b>0,00</b>	<b>0,00</b>

**EVERTON DA ROSA**  
**CONTADOR**  
 CRC RS 076595/O-3

**JOAO EDECIO GRAEF**  
**PREFEITO MUNICIPAL**

**NERCI JOSE MUCHA**  
**SECRETARIO DA FAZENDA**



**INDEPENDÊNCIA-RS**  
**PREFEITURA MUNICIPAL INDEPENDENCIA**  
**RELATÓRIO RESUMIDO DA EXECUÇÃO ORÇAMENTÁRIA**  
**DEMONSTRATIVO DAS RECEITAS E DESPESAS PREVIDENCIÁRIAS DO REGIME PRÓPRIO DE PREVIDÊNCIA DOS SERVIDORES**  
**ORÇAMENTOS DA SEGURIDADE SOCIAL**

RREO – Anexo 4 (LRF, Art. 53, inciso II)

3º Bimestre/2020

Página 3

APORTES DE RECURSOS PARA O PLANO PREVIDENCIÁRIO DO RPPS	APORTES REALIZADOS
Recursos para Cobertura de Insuficiências Financeiras	0,00
Recursos para Formação de Reserva	0,00

RECEITAS DA ADMINISTRAÇÃO - RPPS	PREVISÃO INICIAL	PREVISÃO ATUALIZADA	RECEITAS REALIZADAS	
			Até o Bimestre 2020	Até o Bimestre 2019
RECEITAS CORRENTES	0,00	0,00	0,00	0,00
<b>TOTAL DAS RECEITAS DA ADMINISTRAÇÃO RPPS - (XII)</b>	<b>0,00</b>	<b>0,00</b>	<b>0,00</b>	<b>0,00</b>

DESPESAS DA ADMINISTRAÇÃO - RPPS	DOTAÇÃO INICIAL	DOTAÇÃO ATUALIZADA	DESPESAS EMPENHADAS		DESPESAS LIQUIDADAS		INSCRITAS EM RESTOS A PAGAR NÃO PROCESSADOS	
			Até Bimestre 2020	Até Bimestre 2019	Até Bimestre 2020	Até Bimestre 2019	Em 2020	Em 2019
DESPESAS DE CAPITAL (XIV)	0,00	0,00	0,00	0,00	0,00	0,00	0,00	0,00
<b>TOTAL DAS DESPESAS DA ADMINISTRAÇÃO RPPS (XV) = <del>(XIII+XIV)</del></b>	<b>116.000,00</b>	<b>116.000,00</b>	<b>17.243,02</b>	<b>14.890,98</b>	<b>11.893,02</b>	<b>10.990,98</b>	<b>0,00</b>	<b>0,00</b>
<b>RESULTADO DA ADMINISTRAÇÃO RPPS (XVI) = (XII - XV) -116.000,00</b>	<b>-116.000,00</b>	<b>-116.000,00</b>	<b>-17.243,02</b>	<b>-14.890,98</b>	<b>-11.893,02</b>	<b>-10.990,98</b>	<b>0,00</b>	<b>0,00</b>

Fonte:


Nota:


Usuário: EVERTON

Data de emissão: 07/07/2020

Hora de emissão: 15:45

  
**EVERTON DA ROSA**  
 CONTADOR  
 CRC RS 076595/O-3

  
**JOAO EDECIO GRAEF**  
 PREFEITO MUNICIPAL

  
**NERCI JOSÉ MUCHA**  
 SECRETARIO DA FAZENDA

**INDEPENDÊNCIA-RS**  
**PREFEITURA MUNICIPAL INDEPENDENCIA**  
**RELATÓRIO RESUMIDO DA EXECUÇÃO ORÇAMENTÁRIA**  
**DEMONSTRATIVO DOS RESULTADOS PRIMÁRIO E NOMINAL**  
**ORÇAMENTOS FISCAL E DA SEGURIDADE SOCIAL**

RREO – ANEXO 6 (LRF, art 53, inciso III)

**3º Bimestre/2020**

Página 1

**ACIMA DA LINHA**

RECEITAS PRIMÁRIAS	PREVISÃO ATUALIZADA	Até o Bimestre/2020	
		RECEITAS REALIZADAS (a)	
<b>RECEITAS CORRENTES (I)</b>	<b>28.711.281,28</b>	<b>13.657.252,78</b>	
Impostos, Taxas e Contribuições de Melhoria	2.955.965,05	1.314.319,51	
IPTU	480.719,28	372.902,47	
ISS	381.502,54	178.801,20	
ITBI	1.332.377,20	401.005,21	
IRRF	697.176,77	341.326,60	
Outros Impostos, Taxas e Contrib. de Melhoria	64.189,26	20.284,03	
Contribuições	1.100.278,10	472.895,76	
Receita Patrimonial	2.697.947,27	1.067.878,56	
Aplicações Financeiras (II)	2.497.677,15	965.815,75	
Outras Receitas Patrimoniais	200.270,12	102.062,81	
Transferências Correntes	21.756.190,79	10.630.295,78	
Cota-Parte do FPM	7.574.054,00	3.192.818,62	
Cota-Parte do ICMS	8.008.725,19	3.468.362,30	
Cota-Parte do IPVA	502.144,03	456.841,08	
Cota-Parte do ITR	55.219,51	11.126,36	
Transferências da LC 87/1996			
Transferências da LC 61/1989			
Transferências do FUNDEB	3.220.120,94	1.679.798,67	
Outras Transferências Correntes	2.395.927,12	1.821.348,75	
Demais Receitas Correntes	200.900,07	171.863,17	
Outras Receitas Financeiras (III)			
Receitas Correntes Restantes	200.900,07	171.863,17	
<b>RECEITAS PRIMÁRIAS CORRENTES (IV) = (I - II - III)</b>	<b>26.213.604,13</b>	<b>12.691.437,03</b>	
<b>RECEITAS DE CAPITAL (V)</b>	<b>1.082.857,38</b>	<b>324.540,00</b>	
Operações de Crédito (VI)			
Amortização de Empréstimos (VII)			
Alienação de Bens	120.250,00	120.200,00	
Receitas de Alienação de Investimentos Temporários (VIII)			
Receitas de Alienação de Investimentos Permanentes (IX)			
Outras Alienações de Bens	120.250,00	120.200,00	
Transferências de Capital	962.607,38	204.340,00	
Convênios		98.340,00	
Outras Transferências de Capital	962.607,38	106.000,00	
Outras Receitas de Capital			
Outras Receitas de Capital Não Primárias (X)			
Outras Receitas de Capital Primárias			
<b>RECEITAS PRIMÁRIAS DE CAPITAL (XI) = (V - VI - VII - VIII - IX - X)</b>	<b>1.082.857,38</b>	<b>324.540,00</b>	
<b>RECEITA PRIMÁRIA TOTAL (XII) = (IV + XI)</b>	<b>27.296.461,51-</b>	<b>13.015.977,03</b>	

DESPESAS PRIMÁRIAS	DOTAÇÃO ATUALIZADA	Até o Bimestre/2020					
		DESPESAS EMPENHADAS	DESPESAS LIQUIDADAS	DESPESAS PAGAS (a)	RP Processados PAGOS	RP Não Processados LIQUIDADOS	PAGOS
<b>DESPESAS CORRENTES (XIII)</b>	<b>25.709.769,98</b>	<b>13.098.792,77</b>	<b>10.623.997,14</b>	<b>10.386.761,29</b>	<b>34.151,94</b>	<b>42.716,25</b>	<b>41.796,25</b>
Pessoal e Encargos Sociais	16.396.529,47	6.888.669,53	6.881.831,01	6.834.904,10			
Juros e Encargos da Dívida(XIV)							
Outras Despesas Correntes	9.313.240,51	6.210.123,24	3.742.166,13	3.551.857,19	34.151,94	42.716,25	41.796,25
<b>DESPESA PRIMÁRIA CORRENTE (XV)=(XIII-XIV)</b>	<b>25.709.769,98</b>	<b>13.098.792,77</b>	<b>10.623.997,14</b>	<b>10.386.761,29</b>	<b>34.151,94</b>	<b>42.716,25</b>	<b>41.796,25</b>
<b>DESPESAS DE CAPITAL (XVI)</b>	<b>2.030.982,52</b>	<b>952.943,03</b>	<b>753.373,80</b>	<b>729.747,80</b>	<b>120.000,00</b>	<b>491.735,27</b>	<b>491.735,27</b>
Investimentos	2.030.982,52	952.943,03	753.373,80	729.747,80	120.000,00	491.735,27	491.735,27
Inversões Financeiras							
Concessão de Empréstimos e Financiam. (XVII)							
Aquis. de Títulos de Capital já Integralizado(XVIII)							
Aquisição de Título de Crédito (XIX)							
Demais Inversões Financeiras							
Amortização da Dívida (XX)							
<b>DESPESAS PRIMÁRIAS DE CAPITAL (XXI) = (XVI - XVII - XVIII - XIX - XX)</b>	<b>2.030.982,52</b>	<b>952.943,03</b>	<b>753.373,80</b>	<b>729.747,80</b>	<b>120.000,00</b>	<b>491.735,27</b>	<b>491.735,27</b>
<b>RESERVA DE CONTINGÊNCIA (XXII)</b>	<b>8.000,14</b>						
<b>DESPESA PRIM. TOTAL (XXIII) = (XV + XXI + XXII)</b>	<b>27.748.752,64</b>	<b>14.051.735,80</b>	<b>11.377.370,94</b>	<b>11.116.509,09</b>	<b>154.151,94</b>	<b>534.451,52</b>	<b>533.531,52</b>
<b>RESULTADO PRIMÁRIO Acima da Linha (XXIV) = [XIIa - (XXIIIa + XXIIIb + XXIIIc)]</b>					<b>1.211.784,48</b>		

**EYERTON DA ROSA**  
**CONTADOR**  
 CRC RS 076595/O-3

**JOAO EDECIO GRAEF**  
**PREFEITO MUNICIPAL**

**NERCI JOSE MUCHA**  
**SECRETARIO DA FAZENDA**



**INDEPENDÊNCIA-RS**  
**PREFEITURA MUNICIPAL INDEPENDENCIA**  
**RELATÓRIO RESUMIDO DA EXECUÇÃO ORÇAMENTÁRIA**  
**DEMONSTRATIVO DOS RESULTADOS PRIMÁRIO E NOMINAL**  
**ORÇAMENTOS FISCAL E DA SEGURIDADE SOCIAL**

RREO – ANEXO 6 (LRF, art 53, inciso III)

**3º Bimestre/2020**

Página 2

META FISCAL PARA O RESULTADO PRIMÁRIO	VALOR CORRENTE
Meta fixada no Anexo de Metas Fiscais da LDO para o exercício de referência	-13.250,12
JUROS NOMINAIS	VALOR INCORRIDO - Até o Bimestre
Juros, Encargos e Variações Monetárias Ativos (XXV)	965.815,75
Juros, Encargos e Variações Monetárias Passivos (XXVI)	0,00
<b>RESULTADO NOMINAL - Acima da Linha (XXVII) = XXIV + (XXV - XXVI)</b>	<b>2.177.600,23</b>
META FISCAL PARA O RESULTADO NOMINAL	VALOR CORRENTE
Meta fixada no Anexo de Metas Fiscais da LDO para o exercício de referência	-550.543,93

**ABAIXO DA LINHA**


CÁLCULO DO RESULTADO NOMINAL	SALDO	
	Em 31/Dez/2019 (a)	Até o Bimestre/2020 (b)
<b>DÍVIDA CONSOLIDADA (XXVIII)</b>	<b>2.034.698,24</b>	<b>2.034.701,24</b>
<b>DEDUÇÕES (XXIX)</b>	<b>1.634.848,18</b>	<b>2.616.280,05</b>
Disponibilidade de Caixa	1.634.848,18	2.616.280,05
Disponibilidade de Caixa Bruta	1.789.720,12	2.617.000,05
(-) Restos a Pagar Processados (XXX)	154.871,94	720,00
Demais Haveres Financeiros		
<b>DÍVIDA CONSOLIDADA LÍQUIDA (XXXI) = (XXVIII - XXIX)</b>	<b>399.850,06</b>	<b>-581.578,81</b>
<b>RESULTADO NOMINAL - Abaixo da Linha (XXXII) = (XXXIa - XXXIb)</b>	<b>981.428,87</b>	
<b>AJUSTE METODOLÓGICO</b>	Até o Bimestre/2020	
VARIÇÃO SALDO RPP = (XXXIII) = (XXXa - XXXb)	154.151,94	
RECEITA DE ALIENAÇÃO DE INVESTIMENTOS PERMANENTES (IX)		
PASSIVOS RECONHECIDOS NA DC (XXXIV)		
VARIÇÃO CAMBIAL (XXXV)		
PAGAMENTO DE PRECATÓRIOS INTEGRANTES DA DC (XXXV)		
OUTROS AJUSTES (XXXVII)		
<b>RESULTADO NOMINAL AJUSTADO - Abaixo da Linha (XXXVIII) = (XXXII - XXXIII - IX + XXXIV + XXXV - XXXVI + XXXVII)</b>	<b>827.276,93</b>	
<b>RESULTADO PRIMÁRIO - Abaixo da Linha (XXXIX) = XXXVIII - (XXV - XXVI)</b>	<b>-138.538,82</b>	
<b>INFORMAÇÕES ADICIONAIS</b>	PREVISÃO ORÇAMENTÁRIA	
SALDO DE EXERCÍCIOS ANTERIORES	417.078,51	
Recursos Arrecadados em Exercícios Anteriores - RPPS		
Superávit Financ Utilizado p/ Abertura e Reabertura de Créd Adicionais	417.078,51	
RESERVA ORÇAMENTÁRIA DO RPPS	2.462.464,53	
Fonte:		
Nota:		


Usuário: EVERTON

Data de emissão: 07/07/2020

Hora de emissão: 15:59

  
**EVERTON DA ROSA**  
**CONTADOR**  
**CRC RS 076595/O-3**

  
**JOAO EDECIO GRAEF**  
**PREFEITO MUNICIPAL**

  
**NERCI JOSÉ MUCHA**  
**SECRETARIO DA FAZENDA**

**INDEPENDÊNCIA-RS**  
**PREFEITURA MUNICIPAL INDEPENDENCIA**  
 RELATÓRIO RESUMIDO DA EXECUÇÃO ORÇAMENTÁRIA  
**DEMONSTRATIVO DOS RESTOS A PAGAR POR PODER E ÓRGÃO**  
 ORÇAMENTOS FISCAL E DA SEGURIDADE SOCIAL  
**3º Bimestre/2020**

RREO – Anexo 7 (LRF, art. 53, inciso V)

R\$ 1,00

PODER / ÓRGÃO	RESTOS A PAGAR PROCESSADO						RESTOS A PAGAR NÃO-PROCESSADOS						
	Inscritos		Pagos	Cancelados	Saldo (a)	Inscritos	Inscritos		Liquidados	Cancelados	Pagos	Saldo (b)	Saldo Total (a+b)
	Em Exercícios Anteriores	Em 31 de dezembro de 2019					Em Exercícios Anteriores	Em 31 de dezembro de 2019					
RESTOS A PAGAR (EXCETO INTRA-ORÇAMENTÁRIO) (I)	540,00	154.331,94	0,00	154.151,94	720,00	53.283,77	630.658,36	534.451,52	19.020,61	533.531,52	131.390,00	132.110,00	
EXECUTIVO	540,00	154.331,94	0,00	154.151,94	720,00	53.283,77	630.658,36	534.451,52	19.020,61	533.531,52	131.390,00	132.110,00	
02 GABINETE DO PREFEITO E VICE PREFEITO	0,00	0,00	0,00	0,00	0,00	0,00	3.659,50	3.600,00	0,00	3.600,00	59,50	59,50	
03 SECRETARIA DE ADMINISTRACAO	0,00	0,00	0,00	0,00	0,00	0,00	2.859,50	400,00	0,00	400,00	2.459,50	2.459,50	
04 SECRETARIA DA FAZENDA	0,00	0,00	0,00	0,00	0,00	23.089,50	0,00	15.393,00	0,00	15.393,00	7.696,50	7.696,50	
06 SECRETARIA DE OBRAS E VIACAO	0,00	0,00	0,00	0,00	0,00	0,00	255.779,73	135.462,24	62,99	135.462,24	120.254,50	120.254,50	
07 SECRETARIA DE SERVICOS URBANOS E TRANSIT	0,00	16.100,18	0,00	16.100,18	0,00	30.194,27	68.762,09	97.667,58	1.288,78	97.667,58	0,00	0,00	
08 SECRETARIA MUNICIPAL DE SAUDE	540,00	180,00	0,00	0,00	720,00	0,00	224.839,39	223.220,55	1.618,84	223.220,55	0,00	720,00	
10 SECRETARIA DA AGRICULTURA E ABASTECIMEN	0,00	120.000,00	0,00	120.000,00	0,00	0,00	70.158,15	54.108,15	16.050,00	54.108,15	0,00	0,00	
11 ENCARGOS ESPECIAIS	0,00	18.051,76	0,00	18.051,76	0,00	0,00	0,00	0,00	0,00	0,00	0,00	0,00	
12 FUNDO DE PREVIDENCIA DO SERVIDOR MUNICIP	0,00	0,00	0,00	0,00	0,00	0,00	4.600,00	4.600,00	0,00	3.680,00	920,00	920,00	
RESTOS A PAGAR (INTRA-ORÇAMENTÁRIO) (II)	0,00	0,00	0,00	0,00	0,00	0,00	0,00	0,00	0,00	0,00	0,00	0,00	
<b>TOTAL (III) = (I+II)</b>	<b>540,00</b>	<b>154.331,94</b>	<b>0,00</b>	<b>154.151,94</b>	<b>720,00</b>	<b>53.283,77</b>	<b>630.658,36</b>	<b>534.451,52</b>	<b>19.020,61</b>	<b>533.531,52</b>	<b>131.390,00</b>	<b>132.110,00</b>	

Fonte:

Nota:

Usuário: EVERTON Data de emissão: 07/07/2020 Hora de emissão: 16:03



EVERTON DA ROSA  
 CONTADOR  
 CRC RS 076595/O-3



JOAO EDECIO GRAEF  
 PREFEITO MUNICIPAL



NERCI JOSE MUCHA  
 SECRETARIO DA FAZENDA



**INDEPENDÊNCIA-RS**  
**PREFEITURA MUNICIPAL INDEPENDENCIA**  
 RELATÓRIO RESUMIDO DA EXECUÇÃO ORÇAMENTÁRIA  
**DEMONSTRATIVO DAS RECEITAS E DESPESAS COM MANUTENÇÃO E DESENVOLVIMENTO DO ENSINO - MDE**  
 ORÇAMENTOS FISCAL E DA SEGURIDADE SOCIAL

RREO – ANEXO 8 (LDB, art. 72)

**3º Bimestre/2020**

Página 1

R\$ 1,00

**RECEITAS DO ENSINO**

RECEITA RESULTANTE DE IMPOSTOS (caput do art. 212 da Constituição)	PREVISÃO INICIAL	PREVISÃO ATUALIZADA (a)	RECEITAS REALIZADAS	
			Até o Bimestre (b)	% (c) = (b/a)x100
<b>1- RECEITAS DE IMPOSTOS</b>	2.891.775,79	2.891.775,79	1.294.035,48	44,75
1.1- Receita Resultante do Imposto sobre a Propriedade Predial e Territorial Urbana - IPTU	480.719,28	480.719,28	372.902,47	77,57
1.1.1 - IPTU	385.882,57	385.882,57	332.217,98	86,09
1.1.2 - Multas, Juros de Mora, Dívida Ativa e Outros Encargos do IPTU	94.836,71	94.836,71	40.684,49	42,90
1.2- Receita Resultante do Imposto sobre Transmissão Inter Vivos - ITBI	1.332.377,20	1.332.377,20	401.005,21	30,10
1.2.1 - ITBI	1.332.377,20	1.332.377,20	401.005,21	30,10
1.2.2 - Multas, Juros de Mora, Dívida Ativa e Outros Encargos do ITBI	0,00	0,00	0,00	0,00
1.3- Receita Resultante do Imposto sobre Serviços de Qualquer Natureza - ISS	381.502,54	381.502,54	178.801,20	46,87
1.3.1 - ISS	363.603,56	363.603,56	177.002,75	48,68
1.3.2 - Multas, Juros de Mora, Dívida Ativa e Outros Encargos do ISS	17.898,98	17.898,98	1.798,45	10,05
1.4- Receita Resultante do Imposto de Renda Retido na Fonte - IRRF	697.176,77	697.176,77	341.326,60	48,96
<b>2- RECEITAS DE TRANSFERÊNCIAS CONSTITUCIONAIS E LEGAIS</b>	20.144.772,74	20.144.772,74	8.969.040,05	44,52
2.1- Cota-Parte FPM	9.287.999,25	9.287.999,25	3.991.023,07	42,97
2.1.1- Parcela Referente à CF, art. 159, alínea b	8.569.726,25	8.569.726,25	3.991.023,07	46,57
2.1.2- Parcela Referente à CF, art. 159, alínea d	364.107,00	364.107,00	0,00	0,00
2.1.3- Parcela Referente à CF, art. 159, alínea e	354.166,00	354.166,00	0,00	0,00
2.2- Cota-Parte ICMS	10.010.906,49	10.010.906,49	4.335.452,90	43,31
2.3- ICMS-Desoneração - L.C. nº87/1996	0,00	0,00	0,00	0,00
2.4- Cota-Parte IPI-Exportação	149.162,57	149.162,57	57.604,65	38,62
2.5- Cota-Parte ITR	69.024,39	69.024,39	13.907,91	20,15
2.6- Cota-Parte IPVA	627.680,04	627.680,04	571.051,52	90,98
2.7- Cota-Parte IOF-Ouro	0,00	0,00	0,00	0,00
<b>3 - TOTAL DA RECEITA DE IMPOSTOS (1 + 2)</b>	23.036.548,53	23.036.548,53	10.263.075,53	44,55
<b>RECEITAS ADICIONAIS PARA FINANCIAMENTO DO ENSINO</b>	<b>PREVISÃO INICIAL</b>	<b>PREVISÃO ATUALIZADA (a)</b>	<b>RECEITAS REALIZADAS</b>	
			Até o Bimestre (b)	% (c) = (b/a)x100
<b>4- RECEITA DA APLICAÇÃO FINANCEIRA DE OUTROS RECURSOS DE IMPOSTOS</b>	0,00	0,00	0,00	0,00
<b>5- RECEITA DE TRANSFERÊNCIAS DO FNDE</b>	334.641,12	336.461,01	186.383,83	55,40
5.1- Transferências do Salário-Educação	228.550,40	228.550,40	128.728,01	56,32
5.2- Transferências Diretas - PDDE	0,00	0,00	0,00	0,00
5.3- Transferências Diretas - PNAE	58.596,00	60.324,00	34.559,00	57,29
5.4- Transferências Diretas - PNATE	47.494,72	47.494,72	22.770,80	47,94
5.5- Outras Transferências do FNDE	0,00	0,00	0,00	0,00
5.6- Aplicação Financeira dos Recursos do FNDE	0,00	91,89	326,02	354,79
<b>6- RECEITA DE TRANSFERÊNCIAS DE CONVÊNIOS</b>	318.499,50	318.499,50	81.901,50	25,71
6.1- Transferências de Convênios	318.499,50	318.499,50	81.677,14	25,64
6.2- Aplicação Financeira dos Recursos de Convênios	0,00	0,00	224,36	0,00
<b>7- RECEITA DE OPERAÇÕES DE CRÉDITO</b>	0,00	0,00	0,00	0,00
<b>8- OUTRAS RECEITAS PARA FINANCIAMENTO DO ENSINO</b>	0,00	11.100,00	11.120,18	100,18
<b>9 - TOTAL DAS REC. ADICIONAIS PARA FINANC. DO ENSINO (4+5+6+7+8)</b>	653.140,62	666.060,51	279.405,51	41,95

**FUNDEB**

RECEITAS DO FUNDEB	PREVISÃO INICIAL	PREVISÃO ATUALIZADA (a)	RECEITAS REALIZADAS	
			Até o Bimestre (b)	% (c) = (b/a)x100
<b>10- RECEITAS DESTINADAS AO FUNDEB</b>	3.885.299,95	3.885.299,95	1.793.807,98	46,17
10.1- Cota-Parte FPM Destinada ao FUNDEB - (20% de 2.1.1)	1.713.945,25	1.713.945,25	798.204,45	46,57
10.2- Cota-Parte ICMS Destinada ao FUNDEB - (20% de 2.2)	2.002.181,30	2.002.181,30	867.090,60	43,31
10.3- ICMS-Desoneração Destinada ao FUNDEB - (20% de 2.3)	0,00	0,00	0,00	0,00
10.4- Cota-Parte IPI-Exportação Destinada ao FUNDEB - (20% de 2.4)	29.832,51	29.832,51	11.520,94	38,62
10.5- Cota-Parte ITR ou ITR Arrecadados Destinados ao FUNDEB - Cota-Parte ITR	13.804,88	13.804,88	2.781,55	20,15
10.6- Cota-Parte IPVA Destinada ao FUNDEB - (20% de 2.6)	125.536,01	125.536,01	114.210,44	90,98
<b>11- RECEITAS RECEBIDAS DO FUNDEB</b>	2.756.283,36	3.232.726,09	1.684.075,85	52,09
11.1- Transferências de Recursos do FUNDEB	2.743.678,21	3.220.120,94	1.679.798,67	52,17
11.2- Complementação da União ao FUNDEB	0,00	0,00	0,00	0,00
11.3- Receita de Aplicação Financeira dos Recursos do FUNDEB	12.605,15	12.605,15	4.277,18	33,93
<b>12 - RESULTADO LÍQUIDO DAS TRANSFERÊNCIAS DO FUNDEB (11.1 - 10)</b>	-1.141.621,74	-665.179,01	-114.009,31	17,14
<b>DECRÉSCIMO RESULTANTE DAS TRANSFERÊNCIAS DO FUNDEB</b>				

DESPESAS DO FUNDEB	DOTAÇÃO INICIAL	DOTAÇÃO ATUALIZADA (d)	DESPESAS EMPENHADAS		DESPESAS LIQUIDADAS		INSCRITAS EM RESTOS A PAGAR NÃO PROCES. (i)
			Até o Bimestre (e)	% (f) = (e/d)x100	Até o Bimestre (g)	% (h) = (g/d)x100	
<b>13- PAGAMENTO DOS PROFISSIONAIS DO MAGISTÉRIO</b>	2.680.283,36	2.646.283,36	1.115.996,63	42,17	1.115.996,63	42,17	0,00
13.1- Com Educação Infantil	977.229,36	979.229,36	398.669,75	40,71	398.669,75	40,71	0,00
13.2- Com Ensino Fundamental	1.703.054,00	1.667.054,00	717.326,88	43,03	717.326,88	43,03	0,00
<b>14- OUTRAS DESPESAS</b>	76.000,00	739.800,00	373.217,72	50,45	337.616,42	45,64	35.601,30
14.1- Com Educação Infantil	75.500,00	95.500,00	2.900,40	3,04	2.684,50	2,81	215,90
14.2- Com Ensino Fundamental	500,00	644.300,00	370.317,32	57,48	334.931,92	51,98	35.385,40
<b>15 - TOTAL DAS DESPESAS DO FUNDEB (13 + 14)</b>	2.756.283,36	3.386.083,36	1.489.214,35	43,98	1.453.613,05	42,93	35.601,30

**DEDUÇÕES PARA FINS DE LIMITE DO FUNDEB**

	VALOR
<b>16 - RESTOS A PAGAR INSCRITOS NO EXERCÍCIO SEM DISPONIBILIDADE FINANCEIRA DE RECURSOS DO FUNDEB</b>	
16.1 - FUNDEB 60%	0,00
16.2 - FUNDEB 40%	0,00
<b>17 - DESPESAS CUSTEADAS COM O SUPERÁVIT FINANCEIRO DO EXERCÍCIO ANTERIOR DO FUNDEB</b>	
17.1 - FUNDEB 60%	0,00
17.2 - FUNDEB 40%	0,00
<b>18 - TOTAL DAS DEDUÇÕES CONSIDERADAS PARA FINS DE LIMITE DO FUNDEB (16 + 17)</b>	0,00
<b>19 - TOTAL DAS DESPESAS DO FUNDEB PARA FINS DE LIMITE (15 - 18)</b>	
19.1 - Mínimo de 60% do FUNDEB na Remuneração do Magistério* (13 - (16.1 + 17.1)) / (11) x 100 %	1.453.613,05
19.2 - Máximo de 40% em Despesa com MDE, que não Remuneração do Magistério (14 - (16.2 + 17.2)) / (11) x 100 %	66,27
19.3 - Máximo de 5% não Aplicado no Exercício (100 - (19.1 + 19.2)) %	20,05
	13,68

**CONTROLE DA UTILIZAÇÃO DE RECURSOS NO EXERCÍCIO SUBSEQUENTE**

	VALOR
<b>20 - RECURSOS RECEBIDOS DO FUNDEB 2019 QUE NÃO FORAM UTILIZADOS</b>	
21 - DESPESAS CUSTEADAS COM O SALDO DO ITEM 20 ATÉ O 1º TRIMESTRE DE 2020*	119.357,27
	0,00

**EVERTON DA ROSA**  
 CONTADOR  
 CRC RS 076595/O-3

**JOAO EDECIO GRAEF**  
 PREFEITO MUNICIPAL

**NERCI JOSE MUCHA**  
 SECRETARIO DA FAZENDA



**INDEPENDÊNCIA-RS**  
**PREFEITURA MUNICIPAL INDEPENDENCIA**  
**RELATÓRIO RESUMIDO DA EXECUÇÃO ORÇAMENTÁRIA**  
**DEMONSTRATIVO DAS RECEITAS E DESPESAS COM MANUTENÇÃO E DESENVOLVIMENTO DO ENSINO - MDE**  
**ORÇAMENTOS FISCAL E DA SEGURIDADE SOCIAL**

RREO – ANEXO 8 (LDB, art. 72)

**3º Bimestre/2020**

Página 2  
R\$ 1,00

**MANUTENÇÃO E DESENVOLVIMENTO DO ENSINO - DESPESAS CUSTEADAS COM A RECEITA RESULTANTE DE IMPOSTOS E RECURSOS DO FUNDEB**

DESPESAS COM AÇÕES TÍPICAS DE MDE	DOTAÇÃO INICIAL	DOTAÇÃO ATUALIZADA (d)	DESPESAS EMPENHADAS		DESPESAS LIQUIDADAS		INSCRITAS EM RESTOS A PAGAR NÃO PROCES. (i)
			Até o Bimestre (e)	% (f) = (e/d)x100	Até o Bimestre (g)	% (h) = (g/d)x100	
22- EDUCAÇÃO INFANTIL	1.882.229,36	1.893.729,36	777.733,97	41,07	749.183,12	39,56	28.550,85
22.1- Creche	0,00	0,00	0,00	0,00	0,00	0,00	0,00
22.1.1- Despesas Custeadas com Recursos do FUNDEB	0,00	0,00	0,00	0,00	0,00	0,00	0,00
22.1.2- Despesas Custeadas com Outros Recursos de Impostos	0,00	0,00	0,00	0,00	0,00	0,00	0,00
22.2- Pré-escola	1.882.229,36	1.893.729,36	777.733,97	41,07	749.183,12	39,56	28.550,85
22.2.1- Despesas Custeadas com Recursos do FUNDEB	1.052.729,36	1.074.729,36	401.570,15	37,36	401.354,25	37,34	215,90
22.2.2- Despesas Custeadas com Outros Recursos de Impostos	829.500,00	819.000,00	376.163,82	45,93	347.828,87	42,47	28.334,95
23- ENSINO FUNDAMENTAL	2.327.431,94	2.380.731,94	1.083.965,84	45,53	1.001.348,94	42,06	82.616,90
23.1- Despesas Custeadas com Recursos do FUNDEB	1.703.554,00	1.805.554,00	722.156,78	40,00	721.639,38	39,97	517,40
23.2- Despesas Custeadas com Outros Recursos de Impostos	623.877,94	575.177,94	361.809,06	62,90	279.709,56	48,63	82.099,50
24- ENSINO MÉDIO	0,00	0,00	0,00	0,00	0,00	0,00	0,00
25- ENSINO SUPERIOR	0,00	0,00	0,00	0,00	0,00	0,00	0,00
26- ENSINO PROFISSIONAL NÃO INTEGRADO AO ENSINO REGULAR	0,00	0,00	0,00	0,00	0,00	0,00	0,00
27- OUTRAS	1.087.300,00	1.576.330,00	1.015.682,21	64,43	819.212,32	51,97	196.469,89
<b>28 - TOTAL DAS DESP. COM AÇÕES TÍPICAS DE MDE (22+23+24+25+26+27)</b>	<b>5.296.961,30</b>	<b>5.850.791,30</b>	<b>2.877.382,02</b>	<b>49,18</b>	<b>2.569.744,38</b>	<b>43,92</b>	<b>307.637,64</b>

**DEDUÇÕES CONSIDERADAS PARA FINS DE LIMITE CONSTITUCIONAL**

	VALOR
29 - RESULTADO LÍQUIDO DAS TRANSFERÊNCIAS DO FUNDEB = (12)	-114.009,31
30 - DESPESAS CUSTEADAS COM A COMPLEMENTAÇÃO DO FUNDEB NO EXERCÍCIO	0,00
31 - DESPESAS CUSTEADAS COM O SUPERÁVIT FINANCEIRO, DO EXERCÍCIO ANTERIOR, DO FUNDEB	0,00
32 - DESPESAS CUSTEADAS COM O SUPERÁVIT FINANCEIRO, DO EXERCÍCIO ANTERIOR, DE OUTROS RECURSOS DE IMPOSTOS	0,00
33 - RESTOS A PAGAR INSCRITOS NO EXERCÍCIO SEM DISPONIBILIDADE FINANCEIRA DE RECURSOS DE IMPOSTOS VINCULADOS AO ENSINO	0,00
34 - CANCELAM., NO EXERCÍCIO, DE RESTOS A PAGAR INSCRITOS COM DISPONIBILIDADE FINANCEIRA DE RECURSOS DE IMPOSTOS VINCULADOS AO ENSINO = (44i)	0,00
35 - TOTAL DAS DEDUÇÕES CONSIDERADAS PARA FINS DE LIMITE CONSTITUCIONAL (29 + 30 + 31 + 32 + 33 + 34)	-114.009,31
Receita de Aplicação Financeira dos Recursos do FUNDEB até o bimestre *	4.277,18
36 - TOTAL DAS DESPESAS PARA FINS DE LIMITE ((22 + 23) - (35))	2.679.476,51
37 - PERCENTUAL DE APLICAÇÃO EM MDE SOBRE A RECEITA LÍQUIDA DE IMPOSTOS ((36) / (3) x 100) % - LIMITE CONSTITUCIONAL 25%	26,11

**OUTRAS INFORMAÇÕES PARA CONTROLE**

OUTRAS DESPESAS CUSTEADAS COM RECEITAS ADICIONAIS PARA FINANCIAMENTO DO ENSINO	DOTAÇÃO INICIAL	DOTAÇÃO ATUALIZADA (d)	DESPESAS EMPENHADAS		DESPESAS LIQUIDADAS		INSCRITAS EM RESTOS A PAGAR NÃO PROCES. (i)
			Até o Bimestre (e)	% (f) = (e/d)x100	Até o Bimestre (g)	% (h) = (g/d)x100	
38 - DESPESAS CUSTEADAS COM A APLICAÇÃO FINANCEIRA DE OUTROS RECURSOS DE IMPOSTOS VINCULADOS AO ENSINO	0,00	0,00	0,00	0,00	0,00	0,00	0,00
39 - DESPESAS CUSTEADAS COM A CONTRIB. SOCIAL DO SALÁRIO-EDUCAÇÃO	228.550,40	228.550,40	175.772,18	76,91	76.551,59	33,49	99.220,59
40 - DESPESAS CUSTEADAS COM OPERAÇÕES DE CRÉDITO	0,00	0,00	0,00	0,00	0,00	0,00	0,00
41 - DESPESAS CUSTEADAS COM OUTRAS RECEITAS PARA FINANC. DO ENSINO	424.590,22	439.918,22	367.297,88	83,49	83.170,27	18,91	284.127,61
42 - TOTAL DAS OUTRAS DESPESAS CUSTEADAS COM RECEITAS ADICIONAIS PARA FINANCIAMENTO DO ENSINO (38 + 39 + 40 + 41)	653.140,62	668.468,62	543.070,06	81,24	159.721,86	23,89	0,00
43 - TOTAL GERAL DAS DESPESAS COM MDE (28 + 42)	5.950.101,92	6.519.259,92	3.420.452,08	52,47	2.729.466,24	41,87	0,00
RESTOS A PAGAR INSCRITOS COM DISPONIBILIDADE FINANCEIRA DE RECURSOS DE IMPOSTOS VINCULADOS AO ENSINO			SALDO ATÉ O BIMESTRE		CANCELADO EM 2020 (i)		
44 - RESTOS A PAGAR DE DESPESAS COM MDE			0,00			0,00	
44.1 - Executadas com Recursos de Impostos Vinculados ao Ensino			0,00			0,00	
44.2 - Executadas com Recursos do FUNDEB			0,00			0,00	
CONTROLE DA DISPONIBILIDADE FINANCEIRA			FUNDEB		SALÁRIO EDUCAÇÃO		
45 - DISPONIBILIDADE FINANCEIRA EM 31 DE DEZEMBRO DE 2019			119.357,27			0,00	
46 - (+) INGRESSO DE RECURSOS ATÉ O BIMESTRE			1.679.798,67			128.728,01	
47 - (-) PAGAMENTOS EFETUADOS ATÉ O BIMESTRE			1.453.613,05			76.551,59	
47.1 Orçamento do Exercício			1.453.613,05			76.551,59	
47.2 Restos a Pagar			0,00			0,00	
48 - (+) RECEITA DE APLICAÇÃO FINANCEIRA DOS RECURSOS ATÉ O BIMESTRE			4.277,18			126,97	
49 - (-) DISPONIBILIDADE FINANCEIRA ATÉ O BIMESTRE			349.820,07			52.303,39	
50 - (+) Ajustes			0,00			0,00	
50.1 (+) Retenções			0,00			0,00	
50.2 (-) Valores a recuperar			0,00			0,00	
50.3 (+) Outros valores extraorçamentários			0,00			0,00	
50.4 (+) Conciliação Bancária			0,00			0,00	
51 - (-) SALDO FINANCEIRO CONCILIADO			349.820,07			52.303,39	

**FONTE:**

- <sup>1</sup> Limites mínimos anuais a serem cumpridos no encerramento do exercício.  
<sup>2</sup> Art. 21, § 2º, Lei 11.494/2007: "Até 5% dos recursos recebidos à conta dos Fundos, inclusive relativos à complementação da União recebidos nos termos do § 1º do art. 6º deste Lei, poderão ser utilizados no 1º trimestre do exercício imediatamente subsequente, mediante abertura de crédito adicional."  
<sup>3</sup> Caput do artigo 212 da CF/1988  
<sup>4</sup> Os valores referentes à parcela dos Restos a Pagar inscritos sem disponibilidade financeira vinculada à educação deverão ser informados somente no RREO do último bimestre do exercício  
<sup>5</sup> Limites mínimos anuais a serem cumpridos no encerramento do exercício, no âmbito de atuação prioritária, conforme Lei 9.394/96, art. 11, V.  
<sup>6</sup> Nos cinco primeiros bimestres do exerc. o acompanhamento poderá ser feito com base na despesa empenhada ou liquidada. No último bimestre do exercício, o valor deverá corresponder ao total da despesa  
\* Valor calculado conforme o entendimento do TCE/RS

Usuário: EVERTON

Data de emissão: 07/07/2020

Hora de emissão: 16:09

EVERTON DA ROSA  
CONTADOR  
CRC RS 076595/O-3

JOAO EDECIO GRAEF  
PREFEITO MUNICIPAL

NERCI JOSE MUCHA  
SECRETÁRIO DA FAZENDA



**INDEPENDÊNCIA-RS**  
**PREFEITURA MUNICIPAL-RESPONDENCIA**  
**RELATÓRIO RESUMIDO DA EXECUÇÃO ORÇAMENTÁRIA**  
**DEMONSTRATIVO DAS DESPESAS COM SAÚDE**  
**ORÇAMENTOS DA SEGURIDADE SOCIAL**

RREO – ANEXO 12 (LC 141/2012, art. 35)

**3º Bimestre/2020**

Página 1  
R\$ 1,00

RECEITAS PARA APURAÇÃO DA APLICAÇÃO EM AÇÕES E SERVIÇOS PÚBLICOS DE SAÚDE	PREVISÃO INICIAL	PREVISÃO ATUALIZADA (a)	RECEITAS REALIZADAS	
			Até o Bimestre (b)	% (b/a) x 100
RECEITA DE IMPOSTOS LÍQUIDA (I)	2.891.775,79	2.891.775,79	1.294.035,48	44,75
Receita Resultante do Imposto Predial e Territorial Urbano - IPTU	480.719,28	480.719,28	372.902,47	77,57
IPTU	385.882,57	385.882,57	332.217,98	86,09
Multas, Juros de Mora, Dívida Ativa e Outros Encargos do IPTU	94.836,71	94.836,71	40.684,49	42,90
Receita Resultante do Imposto sobre Serviços de Qualquer Natureza - ITBI	1.332.377,20	1.332.377,20	401.005,21	30,10
ITBI	1.332.377,20	1.332.377,20	401.005,21	30,10
Multas, Juros de Mora, Dívida Ativa e Outros Encargos do ITBI	0,00	0,00	0,00	0,00
Receita Resultante do Imposto sobre Serviços de Qualquer Natureza - ISS	381.502,54	381.502,54	178.801,20	46,87
ISS	363.603,56	363.603,56	177.002,75	48,68
Multas, Juros de Mora, Dívida Ativa e Outros Encargos do ISS	17.898,98	17.898,98	1.798,45	10,05
Rec. Resultante do Imposto sobre a Renda e Proventos de Qualquer Natureza Retido na Fonte – IRRF	697.176,77	697.176,77	341.326,60	48,96
RECEITA DE TRANSFERÊNCIAS CONSTITUCIONAIS E LEGAIS (II)	20.144.772,74	20.144.772,74	8.969.040,05	44,52
Cota-Parte FPM	9.287.999,25	9.287.999,25	3.991.023,07	42,97
Cota-Parte ITR	69.024,39	69.024,39	13.907,91	20,15
Cota-Parte IPVA	627.680,04	627.680,04	571.051,52	90,98
Cota-Parte ICMS	10.010.906,49	10.010.906,49	4.335.452,90	43,31
Cota-Parte IPI-Exportação	149.162,57	149.162,57	57.604,65	38,62
Compensações Financeiras Provenientes de Impostos e Transferências Constitucionais	0,00	0,00	0,00	0,00
Desoneração ICMS (LC 87/96)	0,00	0,00	0,00	0,00
Outras	0,00	0,00	0,00	0,00
<b>TOTAL DAS RECEITAS RESULTANTES DE IMPOSTOS E TRANSFERÊNCIAS CONSTITUCIONAIS E LEGAIS (III) = I + II</b>	<b>23.036.548,53</b>	<b>23.036.548,53</b>	<b>10.263.075,53</b>	<b>44,55</b>

DESPESAS COM AÇÕES E SERV. PÚBLICOS DE SAÚDE (ASPS) (POR SUBFUNÇÃO E CATEGORIA ECONÔMICA)	DOTAÇÃO INICIAL	DOTAÇÃO ATUALIZADA (c)	DESPESA EMPENHADA		DESPESA LIQUIDADADA		DESPESAS PAGAS		INSCRITAS EM RP NÃO PROCESSADAS (g)
			Até o Bimestre (d)	% (d/c) x 100	Até o Bimestre (e)	% (e/c) x 100	Até o Bimestre (f)	% (f/c) x 100	
ATENÇÃO BÁSICA (IV)	1.127.333,30	1.544.008,20	722.438,24	46,79	493.879,00	31,99	473.683,26	30,68	228.559,24
Despesas Correntes	1.053.444,42	1.512.119,32	717.128,24	47,43	488.569,00	32,31	470.243,26	31,10	228.559,24
Despesas de Capital	73.888,88	31.888,88	5.310,00	16,65	5.310,00	16,65	3.440,00	10,79	0,00
ASSISTÊNCIA HOSPITALAR E AMBULATORIAL (V)	1.200.666,64	1.321.293,10	772.663,36	58,48	601.241,22	45,50	578.455,17	43,78	176.493,03
Despesas Correntes	1.198.166,64	1.316.793,10	768.303,36	58,35	596.881,22	45,33	575.965,17	43,74	176.493,03
Despesas de Capital	2.500,00	4.500,00	4.360,00	96,89	4.360,00	96,89	2.490,00	55,33	0,00
SUPORTE PROFILÁTICO E TERAPÊUTICO (VI)	375.000,00	384.430,00	272.394,18	70,86	195.836,59	50,94	193.758,59	50,40	76.557,59
Despesas Correntes	373.500,00	382.930,00	272.394,18	71,13	195.836,59	51,14	193.758,59	50,60	76.557,59
Despesas de Capital	1.500,00	1.500,00	0,00	0,00	0,00	0,00	0,00	0,00	0,00
VIGILÂNCIA SANITÁRIA (VII)	43.277,76	43.277,76	28.538,48	65,94	1.048,48	2,42	1.048,48	2,42	27.490,00
Despesas Correntes	4.000,00	4.000,00	966,00	24,15	966,00	24,15	966,00	24,15	0,00
Despesas de Capital	39.277,76	39.277,76	27.572,48	70,20	82,48	0,21	82,48	0,21	27.490,00
VIGILÂNCIA EPIDEMIOLÓGICA (VIII)	175.300,00	237.300,00	126.874,69	53,47	110.495,96	46,56	97.860,26	41,24	16.378,73
Despesas Correntes	173.800,00	234.400,00	126.619,69	54,02	110.240,96	47,03	97.605,26	41,64	16.378,73
Despesas de Capital	1.500,00	2.900,00	255,00	8,79	255,00	8,79	255,00	8,79	0,00
ALIMENTAÇÃO E NUTRIÇÃO (IX)	0,00	0,00	0,00	0,00	0,00	0,00	0,00	0,00	0,00
Despesas Correntes	0,00	0,00	0,00	0,00	0,00	0,00	0,00	0,00	0,00
Despesas de Capital	0,00	0,00	0,00	0,00	0,00	0,00	0,00	0,00	0,00
OUTRAS SUBFUNÇÕES (X)	943.000,00	1.149.700,00	721.651,09	62,77	874.970,98	76,10	648.648,86	56,42	37.934,10
Despesas Correntes	939.500,00	1.073.048,33	718.841,42	66,99	682.895,18	63,64	646.299,19	60,23	37.474,10
Despesas de Capital	3.500,00	76.651,67	2.809,67	3,67	192.075,80	250,58	2.349,67	3,07	460,00
<b>TOTAL (XI) = (IV + V + VI + VII + VIII + IX + X)</b>	<b>3.864.577,70</b>	<b>4.680.009,06</b>	<b>2.644.560,04</b>	<b>56,51</b>	<b>2.277.472,23</b>	<b>48,66</b>	<b>1.993.454,62</b>	<b>42,60</b>	<b>563.412,69</b>

APURAÇÃO DO CUMPRIMENTO DO LIMITE MÍNIMO PARA APLICAÇÃO EM ASPS	DESPESAS EMPENHADAS (d)	DESPESAS LIQUIDADADAS (e)	DESPESAS PAGAS (f)
Total das Despesas com ASPS (XII) = (XI)	2.644.560,04	2.277.472,23	1.993.454,62
(-) Restos a Pagar Não Processados Inscritos Indevidamente no Exercício sem Disponibilidade Financeira (XIII)	0,00	0,00	0,00
(-) Desp. com Recursos Vinculados à Parcela do Perc. Mínimo que não foi Aplicada em ASPS em Exe. Ant. (XIV)	0,00	0,00	0,00
(-) Despesas Custeadas com Disponibilidade de Caixa Vinculada aos Restos a Pagar Cancelados (XV)	0,00	0,00	0,00
(-) Despesa Liquidada com Rendimentos das ASPS *		0,00	0,00
(-) Despesa liquidada e não executada com consórcio público *		0,00	0,00
<b>(=) VALOR APLICADO EM ASPS (XVI) = (XII - XIII - XIV - XV)</b>	<b>2.644.560,04</b>	<b>2.277.472,23</b>	<b>1.993.454,62</b>
Despesa Mínima a ser Aplicada em ASPS (XVII) = (III) x 15% (LC 141/2012)		1.539.461,33	
Diferença entre o Valor Aplicado e a Despesa Mínima a ser Aplicada (XVIII) = (XVI - XVII)	1.105.098,71	738.010,90	453.993,29
Limite não Cumprido (XIX) = (XVIII) (Quando valor for inferior a zero)	0,00	-	-
<b>PERCENTUAL DA RECEITA DE IMPOSTOS E TRANSFERÊNCIAS CONSTITUCIONAIS E LEGAIS APLICADO EM ASPS (XVI / III)*100 (mínimo de 15% conforme LC nº 141/2012)</b>	<b>25,77</b>	<b>22,19</b>	<b>-</b>

EVERTON DA ROSA  
CONTADOR  
CRC RS 076595/O-3

JOAO EDECIO GRAEF  
PREFEITO MUNICIPAL

NERCI JOSE MUCHA  
SECRETARIO DA FAZENDA



**INDEPENDÊNCIA-RS**  
**PREFEITURA MUNICIPAL INDEPENDENCIA**  
**RELATÓRIO RESUMIDO DA EXECUÇÃO ORÇAMENTÁRIA**  
**DEMONSTRATIVO DAS DESPESAS COM SAÚDE**  
**ORÇAMENTOS DA SEGURIDADE SOCIAL**

RREO – ANEXO 12 (LC 141/2012, art. 35)

**3º Bimestre/2020**

Página 2  
R\$ 1,00

CONTROLE DO VALOR REFERENTE AO PERCENTUAL MÍNIMO NÃO CUMPRIDO EM EXERCÍCIOS ANTERIORES PARA FINS DE APLICAÇÃO DOS RECURSOS VINCULADOS CONFORME ARTIGOS 25 E 26 DA LC 141/2012	LIMITE NÃO CUMPRIDO				
	Saldo Inicial (no exe atual) (h)	Despesas custeadas no exercício de referência			Saldo Final (Não Aplicado) (l) = (h-i ou i)
		Empenhadas (i)	Liquidadas (j)	Pagas (k)	

EXECUÇÃO DE RESTOS A PAGAR										
Exercício do Empenho	Valor Mínimo p/ aplicação em ASPS (m)	Valor aplicado em ASPS no exercício (n)	Valor aplicado além do limite mín. (o) = (n-m)	Total inscrito em RP no exercício (p)	RPNP Inscritos Indevidamente no exe. sem disp. financeira (q) = (XIII d)	Valor inscrito em RP considerado no limite (r) = (p-(o+q))	Total de RP pagos (s)	Total de RP a pagar (t)	Total de RP cancelados ou prescritos (u)	Dif. entre o vlr aplicado além do limite e o total de RP cancelados (v) = ((o+q)-u)
Inscritos em 2018				540,00			0,00	540,00	0,00	0,00
Inscritos em 2019				198.122,82			196.324,88	180,00	1.617,94	0,00
<b>TOTAL DOS RESTOS A PAGAR CANC. OU PRESCRITOS ATÉ FINAL DO EXERCÍCIO ATUAL QUE AFETARAM O CUMPRIMENTO DO LIMITE (XXI)</b>										<b>0,00</b>
<b>TOTAL DOS RESTOS A PAGAR CANC. OU PRESCRITOS ATÉ FINAL DO EXERCÍCIO ANTERIOR QUE AFETARAM O CUMPRIMENTO DO LIMITE (XXII)</b>										<b>0,00</b>
<b>TOTAL DOS RESTOS A PAGAR CANC. OU PRESCRITOS NO EXERCÍCIO ATUAL QUE AFETARAM O CUMPRIMENTO DO LIMITE (XXIII) = (XXI - XXII)</b>										<b>0,00</b>

CONTROLE DE RESTOS A PAGAR CANCELADOS OU PRESCRITOS CONSIDERADOS PARA FINS DE APLICAÇÃO DA DISPONIBILIDADE DE CAIXA CONFORME ARTIGO 24§ 1º e 2º DA LC 141/201	RESTOS A PAGAR CANCELADOS OU PRESCRITOS				
	Saldo Inicial (no exe atual) (h)	Despesas custeadas no exercício de referência			Saldo Final (Não Aplicado) (l) = (h-i ou i)
		Empenhadas (i)	Liquidadas (j)	Pagas (k)	

REC. ADICIONAIS P/ O FINANCIAMENTO DA SAÚDE Ñ COMPUTADAS NO CÁLCULO DO MÍNIMO	PREVISÃO INICIAL	PREVISÃO ATUALIZADA (c)	RECEITAS REALIZADAS	
			Até o Bimestre (d)	% (d/c) x 100
RECEITAS DE TRANSFERÊNCIAS PARA A SAÚDE (XXVIII)	1.093.334,48	1.182.428,46	754.672,05	63,82
Provenientes da União	696.310,00	785.384,16	563.375,10	71,73
Provenientes dos Estados	397.024,48	397.044,30	191.296,95	48,18
Provenientes de Outros Municípios	0,00	0,00	0,00	0,00
RECEITA DE OPERAÇÕES DE CRÉDITO INTERNAS E EXTERNAS VINCULADAS A SAÚDE (XXIX)	0,00	0,00	0,00	0,00
OUTRAS RECEITAS (XXX)	0,00	0,00	0,00	0,00
<b>TOTAL DE RECEITAS ADICIONAIS PARA FINANCIAMENTO DA SAÚDE (XXXI) = (XXVIII + XXIX + XXX)</b>	<b>1.093.334,48</b>	<b>1.182.428,46</b>	<b>754.672,05</b>	<b>63,82</b>

DESPESAS COM SAUDE POR SUBFUNÇÕES E CATEGORIA ECONÔMICA NÃO COMPUTADAS NO CÁLCULO DO MÍNIMO	DOTAÇÃO INICIAL	DOTAÇÃO ATUALIZADA (c)	DESPA EMPENHADA		DESPA LIQUIDADA		DESPESAS PAGAS		INSCRITAS EM RP NÃO PROCESSAD (g)
			Até o Bimestre (d)	% (d/c) x 100	Até o Bimestre (e)	% (e/c) x 100	Até o Bimestre (f)	% (f/c) x 100	
			<b>ATENÇÃO BÁSICA (XXXII)</b>	921.862,96	1.051.541,38	635.002,80	60,39	626.056,17	
Despesas Correntes	921.862,96	1.043.047,02	626.555,28	60,07	618.266,65	59,28	618.266,65	59,28	8.288,63
Despesas de Capital	0,00	8.494,36	8.447,52	99,45	7.789,52	91,70	7.454,52	87,76	658,00
<b>ASSISTÊNCIA HOSPITALAR E AMBULATORIAL (XXXIII)</b>	6.846,47	29.181,27	27.434,80	94,02	22.334,80	76,54	22.334,80	76,54	5.100,00
Despesas Correntes	6.846,47	29.181,27	27.434,80	94,02	22.334,80	76,54	22.334,80	76,54	5.100,00
Despesas de Capital	0,00	0,00	0,00	0,00	0,00	0,00	0,00	0,00	0,00
<b>SUPORTE PROFILÁTICO E TERAPÊUTICO (XXXIV)</b>	112.539,04	162.279,82	57.944,30	35,71	43.343,10	26,71	37.863,10	23,33	14.601,20
Despesas Correntes	112.539,04	162.013,82	57.678,30	35,60	43.077,10	26,59	37.597,10	23,21	14.601,20
Despesas de Capital	0,00	266,00	266,00	100,00	266,00	100,00	266,00	100,00	0,00
<b>VIGILÂNCIA SANITÁRIA (XXXV)</b>	0,00	0,00	0,00	0,00	0,00	0,00	0,00	0,00	0,00
Despesas Correntes	0,00	0,00	0,00	0,00	0,00	0,00	0,00	0,00	0,00
Despesas de Capital	0,00	0,00	0,00	0,00	0,00	0,00	0,00	0,00	0,00
<b>VIGILÂNCIA EPIDEMIOLÓGICA (XXXVI)</b>	52.086,01	88.140,01	64.728,58	73,44	48.133,58	54,61	45.133,58	51,21	16.595,00
Despesas Correntes	52.086,01	65.860,01	47.723,62	72,46	43.768,62	66,46	40.768,62	61,90	3.955,00
Despesas de Capital	0,00	22.280,00	17.004,96	76,32	4.364,96	19,59	4.364,96	19,59	12.640,00
<b>ALIMENTAÇÃO E NUTRIÇÃO (XXXVII)</b>	0,00	0,00	0,00	0,00	0,00	0,00	0,00	0,00	0,00
Despesas Correntes	0,00	0,00	0,00	0,00	0,00	0,00	0,00	0,00	0,00
Despesas de Capital	0,00	0,00	0,00	0,00	0,00	0,00	0,00	0,00	0,00
<b>OUTRAS SUBFUNÇÕES (XXXVIII)</b>	0,00	118.750,00	0,00	0,00	0,00	0,00	0,00	0,00	0,00
Despesas Correntes	0,00	0,00	0,00	0,00	0,00	0,00	0,00	0,00	0,00
Despesas de Capital	0,00	118.750,00	0,00	0,00	0,00	0,00	0,00	0,00	0,00
<b>TOTAL (XXXIX) = (XXXII + XXXIII + XXXIV + XXXV + XXXVI + XXXVII + XXXVIII)</b>	<b>1.093.334,48</b>	<b>1.449.892,48</b>	<b>785.110,48</b>	<b>54,15</b>	<b>739.867,65</b>	<b>51,03</b>	<b>731.052,65</b>	<b>50,42</b>	<b>45.242,83</b>

EVERTON DA ROSA  
CONTADOR  
CRC RS 076595/O-3

JOAO EDECIO GRAEF  
PREFEITO MUNICIPAL

NERCI JOSE MUCHA  
SECRETARIO DA FAZENDA



**INDEPENDÊNCIA-RS**  
**PREFEITURA MUNICIPAL INDEPENDÊNCIA**  
**RELATÓRIO RESUMIDO DA EXECUÇÃO ORÇAMENTÁRIA**  
**DEMONSTRATIVO DAS DESPESAS COM SAÚDE**  
**ORÇAMENTOS DA SEGURIDADE SOCIAL**

Página 3  
R\$ 1,00

RREO – ANEXO 12 (LC 141/2012, art. 35)

**3º Bimestre/2020**

DESPESAS TOTAIS COM SAÚDE EXECUTADAS COM RECURSOS PRÓPRIOS E RECURSOS TRANSFERIDOS DE OUTROS ENTES	DOTAÇÃO INICIAL	DOTAÇÃO ATUALIZADA (c)	DESPESA EMPENHADA		DESPESA LIQUIDADADA		DESPESAS PAGAS		INSCRITAS EM RP NÃO PROCESSADAS (g)
			Até o Bimestre (d)	% (d/c) x 100	Até o Bimestre (e)	% (e/c) x 100	Até o Bimestre (f)	% (f/c) x 100	
ATENÇÃO BÁSICA (XL) = (IV + XXXII)	2.049.196,26	2.595.549,58	1.357.441,04	52,30	1.119.935,17	43,15	1.099.404,43	42,36	237.505,87
ASSISTÊNCIA HOSPITALAR E AMBULATORIAL (XLI) = (V + XXX)	1.207.513,11	1.350.474,37	800.098,16	59,25	623.576,02	46,17	600.789,97	44,49	181.593,03
SUporte profilático e terapêutico (XLII) = (VI + XXXIV)	487.539,04	546.709,82	330.338,48	60,42	239.179,69	43,75	231.621,69	42,37	91.158,79
VIGILÂNCIA SANITÁRIA (XLIII) = (VII + XXXV)	43.277,76	43.277,76	28.538,48	65,94	1.048,48	2,42	1.048,48	2,42	27.490,00
VIGILÂNCIA EPIDEMIOLÓGICA (XLIV) = (VIII + XXXVI)	227.386,01	325.440,01	191.603,27	58,88	158.629,54	48,74	142.993,84	43,94	32.973,73
ALIMENTAÇÃO E NUTRIÇÃO (XLV) = (XIX + XXXVII)	0,00	0,00	0,00	0,00	0,00	0,00	0,00	0,00	0,00
OUTRAS SUBFUNÇÕES (XLVI) = (X + XXXVIII)	943.000,00	1.268.450,00	721.651,09	56,89	874.970,98	68,98	648.648,86	51,14	37.934,10
<b>TOTAL DAS DESPESAS COM SAÚDE (XLVII) = (XI + XXXIX)</b>	<b>4.957.912,18</b>	<b>6.129.901,54</b>	<b>3.429.670,52</b>	<b>55,95</b>	<b>3.017.339,88</b>	<b>49,22</b>	<b>2.724.507,27</b>	<b>44,45</b>	<b>608.655,52</b>
(-) Despesas com transferências de recursos de outros entes <sup>3</sup>	0,00	0,00	0,00	0,00	0,00	0,00	0,00	0,00	0,00
<b>TOTAL DESP. EXECUTADAS COM RECURSOS PRÓPRIOS (XLVIII)</b>	<b>4.957.912,18</b>	<b>6.129.901,54</b>	<b>3.429.670,52</b>	<b>55,95</b>	<b>3.017.339,88</b>	<b>49,22</b>	<b>2.724.507,27</b>	<b>44,45</b>	<b>608.655,52</b>

FONTE:

1 A coluna de RP Considerado no Limite deve ser comparada com a coluna de RP Pagos. Sempre que os valores pagos de um ano forem maiores que o total de RP Considerado no Limite, todo o restante do RP poderá ser cancelado sem comprometer o limite do respectivo ano.


2 O controle dos cancelamentos no quadro específico "Controle dos Restos a Pagar Cancelados para fins de Cumprimento do Limite Mínimo de Despesas com Saúde, conforme o artigo 24 da LC nº 141/2012" será realizado apenas para os exercícios que tiverem valores negativos na coluna "Saldo Excedente".

3 Essas despesas são consideradas executadas pelo ente transferidor.

\* Valor calculado conforme o entendimento do TCE/RS

  
**EVERTON DA ROSA**  
**CONTADOR**  
**CRS 076595/O-3**

  
**JOAO EDECIO GRAEF**  
**PREFEITO MUNICIPAL**

  
**NERCI JOSE MUCHA**  
**SECRETARIO DA FAZENDA**

**INDEPENDÊNCIA-RS**  
**PREFEITURA MUNICIPAL INDEPENDENCIA**  
**RELATÓRIO RESUMIDO DA EXECUÇÃO ORÇAMENTÁRIA**  
**DEMONSTRATIVO DAS PARCERIAS PÚBLICO-PRIVADAS**  
**ORÇAMENTOS FISCAL E DA SEGURIDADE SOCIAL**  
**3º Bimestre/2020**

RREO – Anexo XVII (Lei nº 11.079, de 30.12.2004, arts. 22, 25 e 28)

R\$ 1,00

ESPECIFICAÇÃO	SALDO TOTAL EM 31 DE DEZEMBRO DO EXERCÍCIO ANTERIOR (a)	REGISTROS EFETUADOS EM 2020		SALDO TOTAL (c) = (a+b)
		No Bimestre	Até o Bimestre (b)	
TOTAL DE ATIVOS				
Direitos Futuros				
Ativos Contabilizados na SPE				
Contrapartida para Provisões de PPP				
TOTAL DE PASSIVOS (I)				
Obrigações Não Relacionadas a Serviços				
Contrapartida para Ativos da SPE				
Provisões de PPP				
GARANTIAS DE PPP (II)				
SALDO LÍQUIDO DE PASSIVOS DE PPP (III) = (I – II)				
PASSIVOS CONTINGENTES				
Contraprestações Futuras				
Riscos Não Provisionados				
Outros Passivos Contingentes				
ATIVOS CONTINGENTES				
Serviços Futuros				
Outros Ativos Contingentes				

DESPESAS DE PPP	EXERCÍCIO ANTERIOR	EXERCÍCIO CORRENTE 2020	2021	2022	2023	2024	2025	2026	2027	2028	2029
Do Ente Federado (IV)											
Das Estatais Não-dependentes											
TOTAL DAS DESPESAS											
REC. CORRENTE LÍQUIDA (RCL) (V)											
TOTAL DAS DESPESAS / RCL (%) (VI) = (IV) / (V)											

Nota:

Fonte:

Usuário: EVERTON

Data de emissão: 07/07/2020

Hora de emissão: 16:13

  
**EVERTON DA ROSA**  
 CONTADOR  
 CRC RS 076595/O-3

  
**JOAO EDECIO GRAEF**  
 PREFEITO MUNICIPAL

  
**NERCI JOSÉ MUCHA**  
 SECRETÁRIO DA FAZENDA