

INDEPENDÊNCIA-RS
PREFEITURA MUNICIPAL INDEPENDENCIA
RELATÓRIO RESUMIDO DA EXECUÇÃO ORÇAMENTÁRIA
BALANÇO ORÇAMENTÁRIO
ORÇAMENTOS FISCAL E DA SEGURIDADE SOCIAL
6º Bimestre/2019

RREO – ANEXO 1 (LRF, Art. 52, inciso I, alíneas “a” do inciso II e § 1º)

R\$ 1,00

RECEITAS	PREVISÃO INICIAL	PREVISÃO ATUALIZADA (a)	RECEITAS REALIZADAS				SALDO (a-c)
			No Bimestre (b)	% (b/a)	Até o Bimestre (c)	% (c/a)	
Alienação de Bens Intangíveis	0,00	0,00	0,00	0,00	0,00	0,00	0,00
AMORTIZAÇÃO DE EMPRÉSTIMOS	0,00	0,00	0,00	0,00	0,00	0,00	0,00
TRANSFERÊNCIAS DE CAPITAL	0,00	548.491,88	0,00	0,00	523.906,88	95,52	24.585,00
Transferências da União e de suas Entid	0,00	548.491,88	0,00	0,00	523.906,88	95,52	24.585,00
Transferências dos Estados e do Distrit	0,00	0,00	0,00	0,00	0,00	0,00	0,00
Transferências dos Municípios e de suas	0,00	0,00	0,00	0,00	0,00	0,00	0,00
Transferências de Instituições Privadas	0,00	0,00	0,00	0,00	0,00	0,00	0,00
Transferências de Outras Instituições P	0,00	0,00	0,00	0,00	0,00	0,00	0,00
Transferências do Exterior	0,00	0,00	0,00	0,00	0,00	0,00	0,00
Transferências de Pessoas Físicas	0,00	0,00	0,00	0,00	0,00	0,00	0,00
Transferências Provenientes de Depósito	0,00	0,00	0,00	0,00	0,00	0,00	0,00
OUTRAS RECEITAS DE CAPITAL	0,00	0,00	0,00	0,00	0,00	0,00	0,00
Integralização de Capital Social	0,00	0,00	0,00	0,00	0,00	0,00	0,00
Demais Receitas de Capital	0,00	0,00	0,00	0,00	0,00	0,00	0,00
RECEITAS (INTRA-ORÇAMENTÁRIAS) (II)	2.583.653,35	2.583.653,35	754.393,19	29,20	2.578.680,58	99,81	4.972,77
SUBTOTAL DAS RECEITAS (III) = (I + II)	28.696.769,07	30.525.308,31	6.201.740,69	20,32	30.869.798,19	101,13	344.489,88
OPERAÇÕES DE CRÉDITO-REFINANCIAMENTOS(IV)	0,00	0,00	0,00	0,00	0,00	0,00	0,00
Operações de Crédito Internas	0,00	0,00	0,00	0,00	0,00	0,00	0,00
Mobiliária	0,00	0,00	0,00	0,00	0,00	0,00	0,00
Contratual	0,00	0,00	0,00	0,00	0,00	0,00	0,00
Operações de Crédito Externas	0,00	0,00	0,00	0,00	0,00	0,00	0,00
Mobiliária	0,00	0,00	0,00	0,00	0,00	0,00	0,00
Contratual	0,00	0,00	0,00	0,00	0,00	0,00	0,00
SUBTOTAL COM REFINANCIAMENTO (V)=(III+IV)	28.696.769,07	30.525.308,31	6.201.740,69	20,32	30.869.798,19	101,13	-344.489,88
DEFICIT (VI)	-	-	-	-	-	-	-
TOTAL (VII) = (V+VI)	28.696.769,07	30.525.308,31	6.201.740,69	20,32	30.869.798,19	101,13	-344.489,88
SALDOS DE EXERCÍCIOS ANTERIORES	-	-	-	-	946.002,27	-	-
Recursos Arrecadados em Exerc. Ant. - RPPS	-	-	-	-	-	-	-
Superávit Financeiro	-	-	-	-	946.002,27	-	-

RECEITAS INTRA-ORÇAMENTÁRIAS	PREVISÃO INICIAL	PREVISÃO ATUALIZADA (a)	RECEITAS REALIZADAS				SALDO A REALIZAR (a-c)
			No Bimestre (b)	% (b/a)	Até o Bimestre (c)	% (c/a)	
RECEITAS CORRENTES INTRAORÇAMENTÁRIAS	2.583.653,35	2.583.653,35	754.393,19	29,20	2.578.680,58	99,81	4.972,77
CONTRIBUIÇÕES	2.583.653,35	2.583.653,35	754.393,19	29,20	2.578.680,58	99,81	4.972,77
Contribuições Sociais	2.583.653,35	2.583.653,35	754.393,19	29,20	2.578.680,58	99,81	4.972,77
TOTAL	2.583.653,35	2.583.653,35	754.393,19	29,20	2.578.680,58	99,81	4.972,77

Fonte:

Nota: Este demonstrativo compõe o Balanço Orçamentário.

Página 2

Usuário: EVERTON

Data de emissão: 15/01/2020

Hora de emissão: 08:35


EVERTON DA ROSA
 CONTADOR
 CRC/RS - 076595/0-3
 CPF nº 962.670.200-10


Dirceu Fiorini
 Vice Prefeito Municipal - Mat. 2310

INDEPENDÊNCIA-RS
PREFEITURA MUNICIPAL INDEPENDENCIA
RELATÓRIO RESUMIDO DA EXECUÇÃO ORÇAMENTÁRIA
BALANÇO ORÇAMENTÁRIO
ORÇAMENTOS FISCAL E DA SEGURIDADE SOCIAL
6º Bimestre/2019

RREO - Anexo 1 (LRF, Art. 52, inciso I, alínea "b" do inciso II e §1º)

R\$ 1,00

DESPESAS	DOTAÇÃO INICIAL (d)	DOTAÇÃO ATUALIZADA (e)	DESPESAS EMPENHADAS		SALDO (g) = (e - f)	DESPESAS LIQUIDADAS		SALDO (i) = (e-h)	DESPESAS PAGAS ATÉ O BIMESTRE (j)	INSCRITAS EM RESTOS A PAGAR NÃO PROCESSADOS (k)
			No Bimestre	Até o Bimestre (f)		No Bimestre	Até o Bimestre (h)			
DESPESAS CORRENTES	2.447.524,00	2.444.478,22	564.851,53	2.444.418,70	59,52	564.851,53	2.444.418,70	59,52	2.444.418,70	0,00
PESSOAL E ENCARGOS SOCIAIS	2.447.524,00	2.444.478,22	564.851,53	2.444.418,70	59,52	564.851,53	2.444.418,70	59,52	2.444.418,70	0,00
DESPESAS DE CAPITAL	136.129,35	134.462,35	0,00	134.261,88	200,47	0,00	134.261,88	200,47	134.261,88	0,00
AMORTIZAÇÃO DA DÍVIDA	136.129,35	134.462,35	0,00	134.261,88	200,47	0,00	134.261,88	200,47	134.261,88	0,00
TOTAL	2.583.653,35	2.578.940,57	564.851,53	2.578.680,58	259,99	564.851,53	2.578.680,58	259,99	2.578.680,58	0,00

Fonte:


Nota: Este demonstrativo compõe o Balanço Orçamentário.


Usuário: EVERTON

Data de emissão: 15/01/2020

Hora de emissão: 08:35

Página 2


EVERTON DA ROSA
 CONTADOR
 CRC/RS - 07659510-3
 CPF nº 962.670.200-10


Dirceu Fiorim
 Vice Prefeito Municipal - Mat. 2310

INDEPENDÊNCIA-RS
PREFEITURA MUNICIPAL INDEPENDENCIA
RELATÓRIO RESUMIDO DA EXECUÇÃO ORÇAMENTÁRIA
DEMONSTRATIVO DA EXECUÇÃO DAS DESPESAS POR FUNÇÃO/SUBFUNÇÃO
ORÇAMENTOS FISCAL E DA SEGURIDADE SOCIAL
6º Bimestre/2019

FUNÇÃO/SUBFUNÇÃO	DOTAÇÃO INICIAL	DOTAÇÃO ATUALIZ.	DESPESAS EMPENHADAS				SALDO (c)=(a-b)	DESPESAS LIQUIDADAS				SALDO (e)=(a-d)	INCRITAS EM RESTOS A PAGAR NÃO PROCESSADOS (f)
			No Bimestre	Até o Bimestre (b)	%	(b/total b)		No Bimestre	Até o Bimestre (d)	%	(d/total d)		
DESPESAS (EXCETO INTRA-ORÇAM.) (I)	23.175.304,36	26.316.945,66	3.855,016,45	24.928.130,56	90,83	1.388,815,09	5.761,863,76	24.297,472,20	90,41	2.019,473,45	630.658,36	0,00	
LEGISLATIVA													
Ação Legislativa	1.351.507,00	1.151.507,00	208.686,15	1.051.503,29	3,82	100.003,71	224.174,73	1.051.503,29	3,91	100.003,71	0,00	0,00	
Administração Geral	837.404,00	753.704,00	142.335,38	710.507,12	2,58	43.196,88	143.420,98	710.507,12	2,84	43.196,88	0,00	0,00	
Providencia do Regime Estatutário	514.103,00	393.803,00	62.812,73	337.459,13	1,23	56.343,87	77.216,71	337.459,13	1,26	56.343,87	0,00	0,00	
ADMINISTRAÇÃO													
Administração Geral	2.608.965,00	0,00	4.000,00	3.537,04	0,01	462,96	3.537,04	3.537,04	0,01	462,96	0,00	0,00	
Administração Financeira	1.534.429,00	3.250.108,26	589.913,39	3.218.997,81	11,70	31.110,45	719.769,17	3.212.478,81	11,95	37.629,45	6.519,00	6.519,00	
Controle Interno	784.000,00	1.926.696,00	371.371,61	1.911.079,73	6,95	15.616,27	454.747,18	1.904.560,73	7,09	22.135,27	6.519,00	6.519,00	
Tecnologia e Informatização	102.840,00	926.676,00	156.831,84	922.013,16	3,35	4.662,84	186.323,72	922.013,16	3,43	4.662,84	0,00	0,00	
Comunicação Social	66.000,00	101.536,00	17.092,17	99.665,08	0,36	1.870,92	17.272,17	99.665,08	0,37	1.870,92	0,00	0,00	
Providencia do Regime Estatutário	25.000,00	58.415,00	1.035,49	54.639,40	0,20	3.775,60	3.897,00	54.639,40	0,20	3.775,60	0,00	0,00	
Proteção e Benefícios ao Trabalhador	96.696,00	47.021,00	126,02	43.938,34	0,16	3.082,66	14.071,84	43.938,34	0,16	3.082,66	0,00	0,00	
DEFESA NACIONAL													
Administração Geral	15.390,00	6.296,26	4.196,26	4.196,26	0,02	2.100,00	4.196,26	4.196,26	0,02	2.100,00	0,00	0,00	
SEGURANÇA PÚBLICA													
Defesa Civil	8.000,00	183.468,00	39.260,00	183.465,84	0,67	2,16	39.260,00	183.465,84	0,68	2,16	0,00	0,00	
ASSISTENCIA SOCIAL													
Administração Geral	15.390,00	12.211,00	1.785,16	10.732,96	0,04	1.478,04	1.785,16	10.732,96	0,04	1.478,04	0,00	0,00	
Assistência ao Idoso	15.390,00	12.211,00	1.785,16	10.732,96	0,04	1.478,04	1.785,16	10.732,96	0,04	1.478,04	0,00	0,00	
Assistência ao Portador de Deficiência	8.000,00	3.000,00	0,00	3.000,00	0,01	0,00	0,00	3.000,00	0,01	0,00	0,00	0,00	
Assistência a Criança e ao Adolescente	8.000,00	3.000,00	0,00	3.000,00	0,01	0,00	0,00	3.000,00	0,01	0,00	0,00	0,00	
Assistência Comunitária	915.766,67	898.466,30	164.132,19	842.814,85	3,06	55.651,45	237.525,81	842.814,85	3,14	55.651,45	0,00	0,00	
Proteção e Benefícios ao Trabalhador	306.718,00	298.443,00	32.983,24	292.659,07	1,06	5.783,93	44.817,96	292.659,07	1,09	5.783,93	0,00	0,00	
Assistência ao Idoso	104.410,55	86.328,87	-4.357,51	82.508,59	0,30	3.818,28	19.902,28	82.508,59	0,31	3.818,28	0,00	0,00	
Assistência ao Portador de Deficiência	4.500,00	0,00	0,00	0,00	0,00	0,00	0,00	0,00	0,00	0,00	0,00	0,00	
Assistência a Criança e ao Adolescente	225.380,00	215.071,00	30.773,55	200.062,14	0,73	15.008,86	47.788,28	200.062,14	0,74	15.008,86	0,00	0,00	
Assistência Comunitária	246.093,12	256.133,43	96.078,56	225.599,58	0,82	30.533,85	116.362,94	225.599,58	0,84	30.533,85	0,00	0,00	
Providencia do Regime Estatutário	0,00	1.000,00	494,35	494,35	0,00	505,65	494,35	494,35	0,00	505,65	0,00	0,00	
Proteção e Benefícios ao Trabalhador	28.665,00	41.492,00	8.160,00	41.491,12	0,15	0,88	8.160,00	41.491,12	0,15	0,88	0,00	0,00	

RREO – Anexo 2 (LRF, Art. 52, inciso II, alínea “c”)

R\$ 1,00

INDEPENDÊNCIA-RS
PREFEITURA MUNICIPAL INDEPENDÊNCIA
RELATÓRIO RESUMIDO DA EXECUÇÃO ORÇAMENTÁRIA
DEMONSTRATIVO DA EXECUÇÃO DAS DESPESAS POR FUNÇÃO/SUBFUNÇÃO
ORÇAMENTOS FISCAL E DA SEGURIDADE SOCIAL
6º Bimestre/2019

RREO – Anexo 2 (LRF, Art. 52, inciso II, alínea "c")

R\$ 1,00

FUNÇÃO/SUBFUNÇÃO	DOTAÇÃO INICIAL	DOTAÇÃO ATUALIZ. (a)	DESPESAS EMPENHADAS		SALDO (c)=(e-b)	DESPESAS LIQUIDADAS		SALDO (e)=(e-d)	INCRITAS EM RESTOS A PAGAR NÃO PROCESSADOS (f)
			No Bimestre	Até o Bimestre (b)		% (b/total b)	No Bimestre		
PREVIDENCIA SOCIAL	2.493.585,00	2.804.385,53	517.008,62	2.462.410,08	341.975,45	517.485,29	2.457.810,08	346.575,45	4.600,00
Administração Geral	54.000,00	54.000,00	2.223,33	24.414,31	29.585,69	2.700,00	19.814,31	34.185,69	4.600,00
Previdência do Regime Estatutário	2.439.585,00	2.750.385,53	514.785,29	2.437.995,77	312.389,76	514.785,29	2.437.995,77	312.389,76	0,00
SAÚDE	4.744.403,00	6.100.605,94	854.362,49	5.888.160,53	212.445,41	1.511.436,95	5.663.321,14	437.284,80	224.899,39
Administração Geral	390.670,00	399.278,23	74.774,21	395.684,45	3.593,78	89.799,52	395.684,45	3.593,78	0,00
Previdência do Regime Estatutário	0,00	25.486,13	18.986,13	18.986,13	6.500,00	18.986,13	18.986,13	6.500,00	0,00
Atenção Básica	2.333.450,00	2.246.202,91	360.167,15	2.204.075,85	42.127,06	613.897,81	2.177.179,28	69.023,63	26.896,57
Assistência Hospitalar e Ambulatorial	522.750,00	1.227.256,16	141.294,14	1.174.483,30	52.772,86	313.925,93	1.167.794,47	59.461,69	6.688,83
Suporte Profilático e Terapêutico	508.500,00	845.975,93	55.171,06	761.821,53	84.154,40	205.777,59	761.821,53	84.154,40	0,00
Vigilância Sanitária	0,00	18.885,00	0,00	18.885,00	0,00	18.885,00	18.885,00	0,00	0,00
Vigilância Epidemiológica	230.827,00	234.994,18	46.272,69	232.987,94	2.006,24	52.268,37	232.987,94	2.006,24	0,00
Proteção e Benefícios ao Trabalhador	184.009,00	233.845,00	48.332,00	233.844,20	0,80	48.332,00	233.844,20	0,80	0,00
Transportes Especiais	574.197,00	868.682,40	109.365,11	847.392,13	21.290,27	149.564,60	656.138,14	212.544,26	191.253,99
EDUCAÇÃO	5.312.187,00	5.698.701,90	902.526,84	5.631.439,66	68.262,24	1.288.612,54	5.631.439,66	68.262,24	0,00
Formação de Recursos Humanos	22.000,00	18.200,00	1.608,99	17.380,11	819,89	3.788,49	17.380,11	819,89	0,00
Previdência do Regime Estatutário	0,00	43.630,35	33.865,43	33.865,43	9.764,92	33.865,43	33.865,43	9.764,92	0,00
Proteção e Benefícios ao Trabalhador	197.653,00	243.606,00	51.040,00	243.605,30	0,70	51.040,00	243.605,30	0,70	0,00
Ensino Fundamental	2.668.124,00	2.057.580,30	349.914,72	2.051.093,05	6.487,25	448.689,30	2.051.093,05	6.487,25	0,00
Educação Infantil	1.183.120,00	1.588.040,09	298.089,85	1.577.581,97	10.458,12	385.351,60	1.577.581,97	10.458,12	0,00
Educação Especial	156.000,00	156.000,00	0,00	156.000,00	0,00	26.000,00	156.000,00	0,00	0,00
Transporte Rodoviário	1.085.290,00	1.592.645,16	168.007,85	1.551.913,80	40.731,36	359.877,72	1.551.913,80	40.731,36	0,00
CULTURA	124.182,41	139.193,41	22.925,42	134.734,35	4.459,06	39.459,15	134.734,35	4.459,06	0,00
Difusão Cultural	124.182,41	139.193,41	22.925,42	134.734,35	4.459,06	39.459,15	134.734,35	4.459,06	0,00
DIREITOS DA CIDADANIA	65.500,00	1.500,00	0,00	1.000,00	500,00	0,00	1.000,00	500,00	0,00
Direitos Individuais, Coletivos e Difuso	65.500,00	1.500,00	0,00	1.000,00	500,00	0,00	1.000,00	500,00	0,00

INDEPENDÊNCIA-RS
PREFEITURA MUNICIPAL INDEPENDÊNCIA
RELATÓRIO RESUMIDO DA EXECUÇÃO ORÇAMENTÁRIA
DEMONSTRATIVO DA EXECUÇÃO DAS DESPESAS POR FUNÇÃO/SUBFUNÇÃO
ORÇAMENTOS FISCAL E DA SEGURIDADE SOCIAL
6º Bimestre/2019

RREO – Anexo 2 (LRF, Art. 52, inciso II, alínea "c")

R\$ 1,00


FUNÇÃO/SUBFUNÇÃO	DOTAÇÃO INICIAL	DOTAÇÃO ATUALIZ. (e)	DESPESAS EMPENHADAS		SALDO (c)=(e-b)	DESPESAS LIQUIDADAS		SALDO (e)=(a-d)	INCRITAS EM RESTOS A PAGAR NÃO PROCESSADOS (f)
			No Bimestre	Até o Bimestre (b)		% (b/total b)	No Bimestre		
Administração Geral	57.543,00	107.650,22	26.062,14	107.648,51	1,71	26.062,14	107.648,51	1,71	0,00
Administração Financeira	73.000,00	82.304,00	19.071,99	82.303,57	0,43	19.071,99	82.303,57	0,43	0,00
Controle Interno	6.450,00	9.121,00	2.082,96	9.120,44	0,56	2.082,96	9.120,44	0,56	0,00
DEFESA NACIONAL	1.610,00	0,00	0,00	0,00	0,00	0,00	0,00	0,00	0,00
Administração Geral	1.610,00	0,00	0,00	0,00	0,00	0,00	0,00	0,00	0,00
ASSISTENCIA SOCIAL	27.258,00	31.819,00	6.459,06	31.818,58	0,42	6.459,06	31.818,58	0,42	0,00
Administração Geral	25.782,00	31.819,00	6.459,06	31.818,58	0,42	6.459,06	31.818,58	0,42	0,00
Assistencia Comunitária	1.476,00	0,00	0,00	0,00	0,00	0,00	0,00	0,00	0,00
SAÚDE	260.181,00	250.484,00	58.131,78	250.480,18	3,82	58.131,78	250.480,18	3,82	0,00
Administração Geral	5.400,00	17.305,00	4.172,55	17.304,15	0,85	4.172,55	17.304,15	0,85	0,00
Atenção Básica	179.875,00	106.489,00	24.123,33	106.486,31	1,69	24.123,33	106.486,31	1,69	0,00
Assistencia Hospitalar e Ambulatorial	33.930,00	86.347,00	20.882,03	86.346,87	0,13	20.882,03	86.346,87	0,13	0,00
Vigilância Epidemiológica	12.673,00	12.489,00	2.814,99	12.488,10	0,90	2.814,99	12.488,10	0,90	0,00
Transportes Especiais	28.303,00	25.855,00	6.138,88	25.854,75	0,25	6.138,88	25.854,75	0,25	0,00
EDUCAÇÃO	480.750,00	419.224,00	94.928,43	419.221,38	2,62	94.928,43	419.221,38	2,62	0,00
Ensino Fundamental	307.230,00	216.234,00	48.525,67	216.232,30	1,70	48.525,67	216.232,30	1,70	0,00
Educação Infantil	136.810,00	163.762,00	36.678,59	163.761,24	0,76	36.678,59	163.761,24	0,76	0,00
Transporte Rodoviário	36.710,00	39.228,00	9.724,17	39.227,84	0,16	9.724,17	39.227,84	0,16	0,00
CULTURA	6.465,00	1.413,00	0,00	1.412,61	0,39	0,00	1.412,61	0,39	0,00
Difusão Cultural	6.465,00	1.413,00	0,00	1.412,61	0,39	0,00	1.412,61	0,39	0,00
URBANISMO	71.586,00	71.968,00	17.456,72	71.967,12	0,88	17.456,72	71.967,12	0,88	0,00
Administração Geral	71.586,00	71.968,00	17.456,72	71.967,12	0,88	17.456,72	71.967,12	0,88	0,00
AGRICULTURA	35.175,00	37.959,00	9.694,27	37.958,29	0,71	9.694,27	37.958,29	0,71	0,00
Administração Geral	35.175,00	37.959,00	9.694,27	37.958,29	0,71	9.694,27	37.958,29	0,71	0,00
TRANSPORTE	38.240,00	45.021,00	10.304,24	45.020,66	0,34	10.304,24	45.020,66	0,34	0,00


INDEPENDÊNCIA-RS
PREFEITURA MUNICIPAL INDEPENDENCIA
 RELATÓRIO RESUMIDO DA EXECUÇÃO ORÇAMENTÁRIA
DEMONSTRATIVO DA EXECUÇÃO DAS DESPESAS POR FUNÇÃO/SUBFUNÇÃO
 ORÇAMENTOS FISCAL E DA SEGURIDADE SOCIAL
6º Bimestre/2019

R\$ 1,00

FUNÇÃO/SUBFUNÇÃO	DOTAÇÃO INICIAL	DOTAÇÃO ATUALIZ. (a)	DESPESAS EMPENHADAS		SALDO (c)=(a-b)	DESPESAS LIQUIDADAS		SALDO (e)=(a-d)	INGRITAS EM RESTOS A PAGAR NÃO PROCESSADOS (f)
			No Bimestre	Até o Bimestre (b)		% (b/total.b)	No Bimestre		
Administração Geral	38.240,00	45.021,00	10.304,24	45.020,66	0,34	10.304,24	45.020,66	0,34	0,00
ENCARGOS ESPECIAIS	1.515.983,35	1.512.565,35	318.449,21	1.512.364,84	200,51	318.449,21	1.512.364,84	200,51	0,00
Serviço da Dívida Interna	136.129,35	134.462,35	0,00	134.261,88	200,47	0,00	134.261,88	200,47	0,00
Outros Encargos Especiais	1.379.854,00	1.378.103,00	318.449,21	1.378.102,96	0,04	318.449,21	1.378.102,96	0,04	0,00
TOTAL DESPESAS INTRA-ORÇAMENTÁRIAS	2.583.653,35	2.578.940,57	564.851,53	2.578.680,58	259,99	564.851,53	2.578.680,58	259,99	0,00

Fonte: Usuário: EVERTON Data de emissão: 15/01/2020 Hora de emissão: 08:36 Página 6


EVERTON DA ROSA
 CONTADOR
 CRC/RS - 07659510-3
 CPF nº 962.670.200-10


Dirceu Fiorim
 Vice Prefeito Municipal - Mat. 2310

INDEPENDÊNCIA-RS
PREFEITURA MUNICIPAL INDEPENDÊNCIA
RELATÓRIO RESUMIDO DA EXECUÇÃO ORÇAMENTÁRIA
DEMONSTRATIVO DA RECEITA CORRENTE LÍQUIDA
ORÇAMENTOS FISCAL E DA SEGURIDADE SOCIAL
01.01.2019 a 31.12.2019

RREO – ANEXO 3 (LRF, Art. 53, inciso I)

R\$ 1,00

ESPECIFICAÇÃO	EVOLUÇÃO DA RECEITA REALIZADA NOS ÚLTIMOS 12 MESES												TOTAL (Últimos 12 meses)	PREVISÃO PARA O EXERCÍCIO
	01/2019	02/2019	03/2019	04/2019	05/2019	06/2019	06/2019		05/2019		06/2019			
	07/2019	08/2019	09/2019	10/2019	11/2019	12/2019	01/2019	02/2019	03/2019	04/2019	05/2019	06/2019		
RECEITAS CORRENTES (I)	2.662.979,45	2.190.843,01	2.161.050,58	2.666.532,63	2.753.728,59	3.091.978,77	2.666.532,63	2.666.532,63	2.666.532,63	2.753.728,59	3.091.978,77	3.091.978,77	31.335.717,75	30.978.680,80
Impostos, Taxas e Contribuições de Melhoria	2.662.634,69	2.002.649,94	2.412.018,70	2.579.915,12	1.939.209,44	4.212.176,83	2.662.634,69	2.662.634,69	2.662.634,69	1.939.209,44	4.212.176,83	4.212.176,83	2.629.793,16	2.756.608,77
IRRF	206.280,20	116.345,49	153.262,87	189.917,34	259.593,00	707.187,80	206.280,20	206.280,20	206.280,20	259.593,00	707.187,80	707.187,80	629.726,36	657.713,94
IPTU	225.493,07	115.963,01	209.507,32	108.719,90	171.838,79	165.694,37	225.493,07	225.493,07	225.493,07	171.838,79	165.694,37	165.694,37	437.094,71	468.194,18
ITBI	58.949,50	43.712,05	48.368,68	45.525,27	45.001,63	89.566,08	58.949,50	58.949,50	58.949,50	45.001,63	89.566,08	89.566,08	1.114.010,32	1.267.000,00
ISS	48.476,99	44.274,23	45.745,99	46.200,09	48.186,68	184.957,42	48.476,99	48.476,99	48.476,99	48.186,68	184.957,42	184.957,42	364.822,91	322.672,52
Outros Impostos, Taxas e Contribuições de Melhoria	5.164,15	7.102,73	39.586,71	8.217,65	77.989,82	11.058,57	5.164,15	5.164,15	5.164,15	77.989,82	11.058,57	11.058,57	84.138,86	41.028,13
Contribuições	28.339,45	12.051,58	10.713,90	8.217,65	3.726,05	44.502,32	28.339,45	28.339,45	28.339,45	3.726,05	44.502,32	44.502,32	1.044.796,37	925.530,40
Receita Patrimonial	112.560,00	37.035,00	31.599,00	61.895,00	75.637,00	26.612,32	112.560,00	112.560,00	112.560,00	75.637,00	26.612,32	26.612,32	3.285.395,17	2.452.391,02
Rendimentos de Aplicação Financeira	117.699,00	24.518,00	86.943,00	12.840,00	87.042,00	21.490,00	117.699,00	117.699,00	117.699,00	87.042,00	21.490,00	21.490,00	3.098.602,67	2.227.540,11
Outras Receitas Patrimoniais	27.751,28	23.162,05	28.210,37	30.364,98	32.023,02	26.612,32	27.751,28	27.751,28	27.751,28	32.023,02	26.612,32	26.612,32	186.792,50	224.850,91
Receita de Serviços	25.668,41	28.283,27	42.060,27	33.607,07	30.956,58	36.133,29	25.668,41	25.668,41	25.668,41	30.956,58	36.133,29	36.133,29	32.245,00	20.642,31
Transferências Correntes	1.855,27	5.333,66	5.498,11	4.145,41	5.098,68	5.544,37	1.855,27	1.855,27	1.855,27	5.098,68	5.544,37	5.544,37	24.231.718,07	8.845.664,00
Transferências Correntes	5.349,22	6.835,93	24.044,16	7.855,09	5.112,53	7.466,43	5.349,22	5.349,22	5.349,22	5.112,53	7.466,43	7.466,43	8.037.132,55	63.911,47
Cola-Parte do ICMS	15.085,79	81.633,29	81.633,29	82.190,29	83.008,95	82.605,84	15.085,79	15.085,79	15.085,79	83.008,95	82.605,84	82.605,84	49.945,62	49.945,62
Cola-Parte do IPVA	80.247,75	80.900,12	78.721,26	79.058,16	80.325,28	212.742,36	80.247,75	80.247,75	80.247,75	80.325,28	212.742,36	212.742,36	8.949.037,97	8.237.373,17
Transferências do FUNDEB	517.989,86	119.592,66	134.845,31	234.067,94	488.377,40	509.903,30	517.989,86	517.989,86	517.989,86	488.377,40	509.903,30	509.903,30	604.119,39	604.119,39
Outras Transferências Correntes	251.471,69	43.164,20	431.025,12	467.401,75	-192.509,07	280.065,01	251.471,69	251.471,69	251.471,69	-192.509,07	280.065,01	280.065,01	2.772.772,32	2.772.772,32
Outras Receitas Correntes	503.293,00	105.470,31	119.925,31	219.147,94	207.687,95	263.885,53	503.293,00	503.293,00	503.293,00	207.687,95	263.885,53	263.885,53	3.617.941,93	3.657.932,10
Outras Receitas Correntes	235.494,11	25.693,22	415.603,09	452.481,75	-207.687,95	494.983,30	235.494,11	235.494,11	235.494,11	-207.687,95	494.983,30	494.983,30	181.089,23	591.790,23
Outras Receitas Correntes	14.696,86	14.122,35	14.920,00	14.920,00	15.178,88	16.179,48	14.696,86	14.696,86	14.696,86	15.178,88	16.179,48	16.179,48	8.037.132,55	8.845.664,00
Outras Receitas Correntes	15.977,58	17.470,98	15.422,03	14.920,00	15.178,88	16.179,48	15.977,58	15.977,58	15.977,58	15.178,88	16.179,48	16.179,48	93.220,50	63.911,47
Outras Receitas Correntes	2.220,00	2.830,00	2.535,00	2.830,00	2.305,00	4.415,00	2.220,00	2.220,00	2.220,00	2.305,00	4.415,00	4.415,00	32.245,00	20.642,31
Outras Receitas Correntes	3.215,00	3.190,00	1.670,00	2.005,00	1.195,00	3.895,00	3.215,00	3.215,00	3.215,00	1.195,00	3.895,00	3.895,00	24.162.398,82	24.231.718,07
Outras Receitas Correntes	1.915.907,40	1.857.084,24	1.781.423,53	2.103.940,74	1.908.990,37	1.755.475,53	1.915.907,40	1.915.907,40	1.915.907,40	1.908.990,37	1.755.475,53	1.755.475,53	8.037.132,55	8.845.664,00
Outras Receitas Correntes	2.093.463,19	1.750.333,94	1.681.418,62	1.912.404,41	1.866.999,59	3.534.957,26	2.093.463,19	2.093.463,19	2.093.463,19	1.866.999,59	3.534.957,26	3.534.957,26	8.037.132,55	8.845.664,00
Outras Receitas Correntes	772.681,65	848.744,53	635.491,60	619.992,00	795.651,68	626.733,10	772.681,65	772.681,65	772.681,65	795.651,68	626.733,10	626.733,10	8.037.132,55	8.845.664,00
Outras Receitas Correntes	515.465,92	625.591,85	556.869,01	512.670,22	695.766,87	831.474,12	515.465,92	515.465,92	515.465,92	695.766,87	831.474,12	831.474,12	93.220,50	63.911,47
Outras Receitas Correntes	3.579,21	286,88	0,00	111,80	527,21	1.468,98	3.579,21	3.579,21	3.579,21	527,21	1.468,98	1.468,98	93.220,50	63.911,47
Outras Receitas Correntes	48,35	1.523,38	20.593,04	57.029,87	4.258,36	3.793,42	48,35	48,35	48,35	4.258,36	3.793,42	3.793,42	93.220,50	63.911,47
Outras Receitas Correntes	0,00	0,00	0,00	0,00	0,00	0,00	0,00	0,00	0,00	0,00	0,00	0,00	0,00	49.945,62
Outras Receitas Correntes	0,00	0,00	0,00	0,00	0,00	0,00	0,00	0,00	0,00	0,00	0,00	0,00	0,00	49.945,62
Outras Receitas Correntes	618.821,70	610.146,58	676.733,00	859.374,85	622.647,46	692.008,13	618.821,70	618.821,70	618.821,70	622.647,46	692.008,13	692.008,13	8.949.037,97	8.237.373,17
Outras Receitas Correntes	799.594,24	642.362,41	706.395,54	854.815,91	698.088,74	1.168.049,41	799.594,24	799.594,24	799.594,24	698.088,74	1.168.049,41	1.168.049,41	8.949.037,97	8.237.373,17
Outras Receitas Correntes	141.251,34	34.267,37	52.183,36	172.166,51	71.804,33	22.469,32	141.251,34	141.251,34	141.251,34	71.804,33	22.469,32	22.469,32	604.119,39	604.119,39
Outras Receitas Correntes	13.346,62	15.956,03	6.700,44	3.854,66	3.790,51	92.779,09	13.346,62	13.346,62	13.346,62	3.790,51	92.779,09	92.779,09	604.119,39	604.119,39
Outras Receitas Correntes	265.953,40	222.071,38	237.958,89	248.756,60	257.186,05	197.939,51	265.953,40	265.953,40	265.953,40	257.186,05	197.939,51	197.939,51	2.834.496,29	2.772.772,32
Outras Receitas Correntes	223.245,80	223.391,88	196.794,66	234.403,28	240.804,44	285.990,40	223.245,80	223.245,80	223.245,80	240.804,44	285.990,40	285.990,40	2.834.496,29	2.772.772,32
Outras Receitas Correntes	113.620,10	141.567,50	179.056,68	203.538,98	161.173,64	214.856,49	113.620,10	113.620,10	113.620,10	161.173,64	214.856,49	214.856,49	3.617.941,93	3.657.932,10
Outras Receitas Correntes	541.762,26	241.508,39	194.065,93	249.630,47	224.290,67	1.152.870,82	541.762,26	541.762,26	541.762,26	224.290,67	1.152.870,82	1.152.870,82	3.617.941,93	3.657.932,10
Outras Receitas Correntes	5.496,20	6.713,34	7.350,58	53.596,32	11.463,87	32.391,30	5.496,20	5.496,20	5.496,20	11.463,87	32.391,30	32.391,30	181.089,23	591.790,23
Outras Receitas Correntes	8.743,99	9.098,67	9.676,38	10.325,90	11.359,85	14.882,83	8.743,99	8.743,99	8.743,99	11.359,85	14.882,83	14.882,83	181.089,23	591.790,23

INDEPENDÊNCIA-RS
PREFEITURA MUNICIPAL INDEPENDENCIA
RELATÓRIO RESUMIDO DA EXECUÇÃO ORÇAMENTÁRIA
DEMONSTRATIVO DA RECEITA CORRENTE LÍQUIDA
ORÇAMENTOS FISCAL E DA SEGURIDADE SOCIAL
01.01.2019 a 31.12.2019


RREO - ANEXO 3 (LRF, Art. 53, inciso I)


R\$ 1,00

ESPECIFICAÇÃO	EVOLUÇÃO DA RECEITA REALIZADA NOS ÚLTIMOS 12 MESES												TOTAL (Últimos 12 meses)	PREVISÃO PARA O EXERCÍCIO		
	01/2019	02/2019	03/2019	04/2019	05/2019	06/2019						TOTAL (Últimos 12 meses)			PREVISÃO PARA O EXERCÍCIO	
	07/2019	08/2019	09/2019	10/2019	11/2019	12/2019										
DEDUÇÕES (II)																
CPSSS do Servidor Civil Ativo - Principal	309.791,95	374.558,06	337.950,06	396.385,83	365.972,77	335.846,88	335.846,88	324.748,83	354.510,20	348.965,68	619.687,98	619.687,98	4.426.370,03	4.353.629,56		
CPSSS do Servidor Civil - Pensionistas - Principal	0,00	73.972,20	62.982,21	63.687,86	65.797,54	64.826,52	64.826,52	64.919,33	65.409,21	64.833,21	197.200,74	197.200,74	855.328,36	768.111,84		
(R) Dedução da Receita para Formação do FUNDEB - EPM	154.536,32	169.748,88	127.098,30	123.995,38	159.130,32	125.346,59	125.346,59	103.093,16	125.118,35	111.373,78	166.294,80	166.294,80	1.607.426,26	1.769.132,80		
(R) Dedução da Receita para Formação do FUNDEB - ITR	715,83	57,36	4.118,59	11.405,95	105,44	293,79	293,79	9,67	304,67	851,67	758,67	758,67	18.644,00	12.782,29		
(R) Dedução da Receita para Formação do FUNDEB - ICMS Desonerado	0,00	0,00	0,00	0,00	0,00	0,00	0,00	0,00	0,00	0,00	0,00	0,00	0,00	9.989,12		
(R) Dedução da Receita para Formação do FUNDEB - ICMS	123.764,35	122.029,31	135.346,60	171.874,97	124.529,49	138.401,63	138.401,63	159.918,85	170.963,19	139.617,76	233.609,89	233.609,89	1.789.807,63	1.647.474,63		
(R) Dedução da Receita para Formação do FUNDEB - IPVA	28.250,30	6.853,49	10.436,68	34.433,32	14.360,92	4.493,88	4.493,88	2.669,34	3.191,22	1.340,09	18.555,84	18.555,84	126.114,13	120.823,88		
(R) Dedução da Receita para Formação do FUNDEB - IPI/Exportação	2.525,15	1.896,82	2.086,27	2.366,94	1.993,13	2.174,53	2.174,53	2.320,10	1.905,73	1.804,05	2.338,52	2.338,52	26.515,00	25.315,00		
RECEITA CORRENTE LÍQUIDA (I - II)	2.353.187,50	1.816.284,95	1.823.100,52	2.270.146,80	2.387.755,82	2.756.131,89	2.756.131,89	2.329.394,40	2.225.404,92	1.590.243,76	3.592.485,85	3.592.485,85	26.909.347,72	26.625.051,24		

Fonte:
Nota:

Usuário: EVERTON Data de emissão: 15/01/2020 Hora de emissão: 08:36


EVERTON DA ROSA
 CONTADOR
 CRC/RS - 076595/0-3
 CPF nº 962.670.200-10


Dirceu Fiorim
 Vice Prefeito Municipal - Mat. 2310

INDEPENDÊNCIA-RS
PREFEITURA MUNICIPAL INDEPENDENCIA
RELATÓRIO RESUMIDO DA EXECUÇÃO ORÇAMENTÁRIA
DEMONSTRATIVO DAS RECEITAS E DESPESAS PREVIDENCIÁRIAS DO REGIME PRÓPRIO DE PREVIDÊNCIA DOS SERVIDORES
ORÇAMENTOS DA SEGURIDADE SOCIAL
6º Bimestre/2019

RREO – Anexo 4 (LRF, Art. 53, inciso II)

Página 1

PLANO PREVIDENCIÁRIO

RECEITAS PREVIDENCIÁRIAS - RPPS	PREVISÃO INICIAL	PREVISÃO ATUALIZADA	RECEITAS REALIZADAS	
			Até o Bimestre 2019	Até o Bimestre 2018
RECEITAS CORRENTES (I)	5.431.396,36	5.431.396,36	6.373.626,52	4.849.361,21
Receita de Contribuições dos Segurados	768.111,84	768.111,84	855.328,36	792.627,91
Civil	768.111,84	768.111,84	855.328,36	792.627,91
Ativo	768.111,84	768.111,84	855.328,36	792.627,91
Inativo	0,00	0,00	0,00	0,00
Pensionista	0,00	0,00	0,00	0,00
Militar	0,00	0,00	0,00	0,00
Ativo	0,00	0,00	0,00	0,00
Inativo	0,00	0,00	0,00	0,00
Pensionista	0,00	0,00	0,00	0,00
Receita de Contribuições Patronais	2.447.524,00	2.447.524,00	2.440.881,17	2.182.077,14
Civil	2.447.524,00	2.447.524,00	2.440.881,17	2.182.077,14
Ativo	2.447.524,00	2.447.524,00	2.440.881,17	2.182.077,14
Inativo	0,00	0,00	0,00	0,00
Pensionista	0,00	0,00	0,00	0,00
Militar	0,00	0,00	0,00	0,00
Ativo	0,00	0,00	0,00	0,00
Inativo	0,00	0,00	0,00	0,00
Pensionista	0,00	0,00	0,00	0,00
Receita Patrimonial	2.079.631,17	2.079.631,17	2.937.082,93	1.745.009,16
Receitas Imobiliárias	0,00	0,00	0,00	0,00
Receita de Valores Mobiliários	2.079.631,17	2.079.631,17	2.937.082,93	1.745.009,16
Outras Receitas Patrimoniais	0,00	0,00	0,00	0,00
Receita de Serviços	0,00	0,00	0,00	0,00
Outras Receitas Correntes	136.129,35	136.129,35	140.334,06	129.647,00
Aportes Periódicos Amort. Déficit Atuarial RPPS (II)*	0,00	0,00	0,00	0,00
Compensação Previdenciária do RGPS para o RPPS	0,00	0,00	0,00	0,00
Demais Receitas Correntes	136.129,35	136.129,35	140.334,06	129.647,00
RECEITAS DE CAPITAL (III)	0,00	0,00	0,00	0,00
Alienação de Bens, Direitos e Ativos	0,00	0,00	0,00	0,00
Amortização de Empréstimos	0,00	0,00	0,00	0,00
Outras Receitas de Capital	0,00	0,00	0,00	0,00
Total das Receitas Previdenciárias - RPPS (IV)=(I+III-II)	5.431.396,36	5.431.396,36	6.373.626,52	4.849.361,21

DESPESAS PREVIDENCIÁRIAS - RPPS	DOTAÇÃO INICIAL	DOTAÇÃO ATUALIZADA	DESPESAS EMPENHADAS		DESPESAS LIQUIDADAS		INSCRITAS EM RESTOS A PAGAR NÃO PROCESSADOS	
			Até Bimestre 2019	Até Bimestre 2018	Até Bimestre 2019	Até Bimestre 2018	Em 2019	Em 2018
			ADMINISTRAÇÃO (V)	54.000,00	54.000,00	24.414,31	19.399,38	19.814,31
Despesas Correntes	54.000,00	54.000,00	24.414,31	19.399,38	19.814,31	19.399,38	4.600,00	0,00
Despesa de Capital	0,00	0,00	0,00	0,00	0,00	0,00	0,00	0,00
PREVIDÊNCIAL (VI)	5.377.396,36	5.325.809,89	2.437.995,77	2.307.202,35	2.437.995,77	2.307.202,35	0,00	0,00
Benefícios - Civil	2.439.585,00	2.750.385,53	2.437.995,77	2.307.202,35	2.437.995,77	2.307.202,35	0,00	0,00
Aposentadorias	1.396.680,00	1.759.067,00	1.759.066,18	1.357.665,29	1.759.066,18	1.357.665,29	0,00	0,00
Pensões	586.155,00	534.568,53	325.823,02	555.120,90	325.823,02	555.120,90	0,00	0,00
Outros Benefícios Previdenciários	456.750,00	456.750,00	353.106,57	394.416,16	353.106,57	394.416,16	0,00	0,00
Benefícios - Militar	0,00	0,00	0,00	0,00	0,00	0,00	0,00	0,00
Reformas	0,00	0,00	0,00	0,00	0,00	0,00	0,00	0,00
Pensões	0,00	0,00	0,00	0,00	0,00	0,00	0,00	0,00
Outros Benefícios Previdenciários	0,00	0,00	0,00	0,00	0,00	0,00	0,00	0,00
Outras Despesas Previdenciárias	2.937.811,36	2.575.424,36	0,00	0,00	0,00	0,00	0,00	0,00
Compensação Previdenciária do RPPS e RGPS	0,00	0,00	0,00	0,00	0,00	0,00	0,00	0,00
Demais Despesas Previdenciárias	2.937.811,36	2.575.424,36	0,00	0,00	0,00	0,00	0,00	0,00
Total das Despesas Previdenciárias RPPS (VII)=(V+VI)	5.431.396,36	5.379.809,89	2.462.410,08	2.326.601,73	2.457.810,08	2.326.601,73	4.600,00	0,00
Resultado Previdenciário (VIII) = (IV - VII)	0,00	51.586,47	3.911.216,44	2.522.759,48	3.915.816,44	2.522.759,48	6.369.026,52	4.849.361,21

INDEPENDÊNCIA-RS
PREFEITURA MUNICIPAL INDEPENDENCIA
RELATÓRIO RESUMIDO DA EXECUÇÃO ORÇAMENTÁRIA
DEMONSTRATIVO DAS RECEITAS E DESPESAS PREVIDENCIÁRIAS DO REGIME PRÓPRIO DE PREVIDÊNCIA DOS SERVIDORES
ORÇAMENTOS DA SEGURIDADE SOCIAL
6º Bimestre/2019

RREO – Anexo 4 (LRF, Art. 53, inciso II)

Página 2

RECURSOS RPPS ARRECADADOS EM EXERCÍCIOS ANTERIORES	PREVISÃO ORÇAMENTÁRIA
VALOR	0,00
RESERVA ORÇAMENTÁRIA DO RPPS	PREVISÃO ORÇAMENTÁRIA
VALOR	2.937.811,36
APORTES DE RECURSOS PARA O PLANO PREVIDENCIÁRIO DO RPPS	APORTES REALIZADOS
Plano de Amortização - Contribuição Patronal Suplementar	-1.273.410,95
Plano de Amortização - Aporte Periódico de Valores Predefi	0,00
Outros Aportes para o RPPS	0,00
Recursos para Cobertura de Déficit Financeiro	0,00
BENS E DIREITOS DO RPPS	PERÍODO DE REFERÊNCIA
	EXERCÍCIO ATUAL
	EXERCÍCIO ANTERIOR
CAIXA E EQUIVALENTES DE CAIXA	0,00
INVESTIMENTOS E APLICAÇÕES	23.734.635,79
OUTROS BENS E DIREITOS	0,00
	19.818.819,35
	0,00

PLANO FINANCEIRO

RECEITAS PREVIDENCIÁRIAS - RPPS	PREVISÃO INICIAL	PREVISÃO ATUALIZADA	RECEITAS REALIZADAS	
			Até o Bimestre 2019	Até o Bimestre 2018
RECEITAS CORRENTES (IX)	0,00	0,00	0,00	0,00
Receita de Contribuições dos Segurados	0,00	0,00	0,00	0,00
Civil	0,00	0,00	0,00	0,00
Ativo	0,00	0,00	0,00	0,00
Inativo	0,00	0,00	0,00	0,00
Pensionista	0,00	0,00	0,00	0,00
Militar	0,00	0,00	0,00	0,00
Ativo	0,00	0,00	0,00	0,00
Inativo	0,00	0,00	0,00	0,00
Pensionista	0,00	0,00	0,00	0,00
Receita de Contribuições Patronais	0,00	0,00	0,00	0,00
Civil	0,00	0,00	0,00	0,00
Ativo	0,00	0,00	0,00	0,00
Inativo	0,00	0,00	0,00	0,00
Pensionista	0,00	0,00	0,00	0,00
Militar	0,00	0,00	0,00	0,00
Ativo	0,00	0,00	0,00	0,00
Inativo	0,00	0,00	0,00	0,00
Pensionista	0,00	0,00	0,00	0,00
Receita Patrimonial	0,00	0,00	0,00	0,00
Receitas Imobiliárias	0,00	0,00	0,00	0,00
Receita de Valores Mobiliários	0,00	0,00	0,00	0,00
Outras Receitas Patrimoniais	0,00	0,00	0,00	0,00
Receita de Serviços	0,00	0,00	0,00	0,00
Outras Receitas Correntes	0,00	0,00	0,00	0,00
Compensação Previdenciária do RGPS para o RPPS	0,00	0,00	0,00	0,00
Demais Receitas Correntes	0,00	0,00	0,00	0,00
RECEITAS DE CAPITAL (X)	0,00	0,00	0,00	0,00
Alienação de Bens, Direitos e Ativos	0,00	0,00	0,00	0,00
Amortização de Empréstimos	0,00	0,00	0,00	0,00
Outras Receitas de Capital	0,00	0,00	0,00	0,00
	0,00	0,00	0,00	0,00
Total das Receitas Previdenciárias - RPPS (XI)=(IX+X)	0,00	0,00	0,00	0,00

INDEPENDÊNCIA-RS
PREFEITURA MUNICIPAL INDEPENDENCIA
RELATÓRIO RESUMIDO DA EXECUÇÃO ORÇAMENTÁRIA
DEMONSTRATIVO DAS RECEITAS E DESPESAS PREVIDENCIÁRIAS DO REGIME PRÓPRIO DE PREVIDÊNCIA DOS SERVIDORES
ORÇAMENTOS DA SEGURIDADE SOCIAL
6º Bimestre/2019

RREO – Anexo 4 (LRF, Art. 53, inciso II)

Página 3

DESPESAS PREVIDENCIÁRIAS - RPPS	DOTAÇÃO INICIAL	DOTAÇÃO ATUALIZADA	DESPESAS EMPENHADAS		DESPESAS LIQUIDADAS		INSCRITAS EM RESTOS A PAGAR NÃO PROCESSADOS	
			Até Bimestre 2019	Até Bimestre 2018	Até Bimestre 2019	Até Bimestre 2018	Em 2019	Em 2018
ADMINISTRAÇÃO (XII)	0,00	0,00	0,00	0,00	0,00	0,00	0,00	0,00
Despesas Correntes	0,00	0,00	0,00	0,00	0,00	0,00	0,00	0,00
Despesa de Capital	0,00	0,00	0,00	0,00	0,00	0,00	0,00	0,00
PREVIDENCIAL (XIII)	0,00	0,00	0,00	0,00	0,00	0,00	0,00	0,00
Benefícios - Civil	0,00	0,00	0,00	0,00	0,00	0,00	0,00	0,00
Aposentadorias	0,00	0,00	0,00	0,00	0,00	0,00	0,00	0,00
Pensões	0,00	0,00	0,00	0,00	0,00	0,00	0,00	0,00
Outros Benefícios Previdenciários	0,00	0,00	0,00	0,00	0,00	0,00	0,00	0,00
Benefícios Militar	0,00	0,00	0,00	0,00	0,00	0,00	0,00	0,00
Reformas	0,00	0,00	0,00	0,00	0,00	0,00	0,00	0,00
Pensões	0,00	0,00	0,00	0,00	0,00	0,00	0,00	0,00
Outros Benefícios Previdenciários	0,00	0,00	0,00	0,00	0,00	0,00	0,00	0,00
Outras Despesas Previdenciárias	0,00	0,00	0,00	0,00	0,00	0,00	0,00	0,00
Compensação Previdenciária do RPPS e RGPS	0,00	0,00	0,00	0,00	0,00	0,00	0,00	0,00
Demais Despesas Previdenciárias	0,00	0,00	0,00	0,00	0,00	0,00	0,00	0,00
Total das Despesas Previdenciárias RPPS (XIV)=(XII+XIII)	0,00	0,00	0,00	0,00	0,00	0,00	0,00	0,00
Resultado Previdenciário (XV)=(XI-XIV)	0,00	0,00	0,00	0,00	0,00	0,00	0,00	0,00

APORTES DE RECURSOS PARA O PLANO PREVIDENCIÁRIO DO RPPS

APORTES REALIZADOS

Recursos para Cobertura de Insuficiências Financeiras
 Recursos para Formação de Reserva

0,00
 0,00

Fonte:
 Nota:

Usuário: EVERTON

Data de emissão: 15/01/2020

Hora de emissão: 11:15


EVERTON DA ROSA
 CONTADOR
 CRC/RS - 076595/0-3
 CPF nº 962.670.200-10


Dirceu Fiorim
 Vice Prefeito Municipal - Mat. 2310

INDEPENDÊNCIA-RS
PREFEITURA MUNICIPAL INDEPENDENCIA
RELATÓRIO RESUMIDO DA EXECUÇÃO ORÇAMENTÁRIA
DEMONSTRATIVO DOS RESULTADOS PRIMÁRIO E NOMINAL
ORÇAMENTOS FISCAL E DA SEGURIDADE SOCIAL

RREO – ANEXO 6 (LRF, art 53, inciso III)

6º Bimestre/2019

Página 1

ACIMA DA LINHA

RECEITAS PRIMÁRIAS	PREVISÃO ATUALIZADA	Até o Bimestre/2019	
		RECEITAS REALIZADAS (a)	
RECEITAS CORRENTES (I)	26.896.828,89	27.767.210,73	
Impostos, Taxas e Contribuições de Melhoria	2.756.608,77	2.629.793,16	
IPTU	468.194,18	437.094,71	
ISS	322.672,52	364.822,91	
ITBI	1.267.000,00	1.114.010,32	
IRRF	657.713,94	629.726,36	
Outros Impostos, Taxas e Contrib. de Melhoria	41.028,13	84.138,86	
Contribuições	925.530,40	1.044.796,37	
Receita Patrimonial	2.452.391,02	3.285.395,17	
Aplicações Financeiras (II)	2.235.048,03	3.098.602,67	
Outras Receitas Patrimoniais	217.342,99	186.792,50	
Transferências Correntes	20.646.200,35	20.593.891,80	
Cota-Parte do FPM	7.775.123,20	7.125.989,06	
Cota-Parte do ICMS	7.183.898,54	7.159.230,34	
Cota-Parte do IPVA	483.295,51	504.455,45	
Cota-Parte do ITR	51.129,18	74.576,50	
Transferências da LC 87/1996	39.956,50		
Transferências da LC 61/1989			
Transferências do FUNDEB	2.772.772,32	2.834.496,29	
Outras Transferências Correntes	2.340.025,10	2.895.144,16	
Demais Receitas Correntes	116.098,35	213.334,23	
Outras Receitas Financeiras (III)	40.248,84	59.046,01	
Receitas Correntes Restantes	75.849,51	154.288,22	
RECEITAS PRIMÁRIAS CORRENTES (IV) = (I - II - III)	24.621.532,02	24.609.562,05	
RECEITAS DE CAPITAL (V)	548.491,88	523.906,88	
Operações de Crédito (VI)			
Amortização de Empréstimos (VII)			
Alienação de Bens			
Receitas de Alienação de Investimentos Temporários (VIII)			
Receitas de Alienação de Investimentos Permanentes (IX)			
Outras Alienações de Bens			
Transferências de Capital	548.491,88	523.906,88	
Convênios	548.491,88	523.906,88	
Outras Transferências de Capital			
Outras Receitas de Capital			
Outras Receitas de Capital Não Primárias (X)			
Outras Receitas de Capital Primárias			
RECEITAS PRIMÁRIAS DE CAPITAL (XI) = (V - VI - VII - VIII - IX - X)	548.491,88	523.906,88	
RECEITA PRIMÁRIA TOTAL (XII) = (IV + XI)	25.170.023,90	25.133.468,93	

DESPESAS PRIMÁRIAS	DOTAÇÃO ATUALIZADA	Até o Bimestre/2019					
		DESPESAS EMPENHADAS	DESPESAS LIQUIDADAS	DESPESAS PAGAS (a)	RP Processados PAGOS	RP Não Processados LIQUIDADOS	PAGOS
DESPESAS CORRENTES (XIII)	24.134.268,13	22.875.752,13	22.844.291,94	22.809.960,00	37.779,19	11.735,17	16.745,42
Pessoal e Encargos Sociais	14.208.385,96	13.865.326,40	13.865.326,40	13.865.326,40		-4.982,39	
Juros e Encargos da Dívida(XIV)							
Outras Despesas Correntes	9.925.882,17	9.010.425,73	8.978.965,54	8.944.633,60	37.779,19	16.717,56	16.745,42
DESPESA PRIMÁRIA CORRENTE (XV)=(XIII-XIV)	24.134.268,13	22.875.752,13	22.844.291,94	22.809.960,00	37.779,19	11.735,17	16.745,42
DESPESAS DE CAPITAL (XVI)	2.182.270,24	2.052.378,43	1.453.180,26	1.333.180,26	191.178,53	302.873,75	302.873,75
Investimentos	2.182.270,24	2.052.378,43	1.453.180,26	1.333.180,26	191.178,53	302.873,75	302.873,75
Inversões Financeiras							
Concessão de Empréstimos e Financiam. (XVII)							
Aquis. de Títulos de Capital já Integralizado(XVIII)							
Aquisição de Título de Crédito (XIX)							
Demais Inversões Financeiras							
Amortização da Dívida (XX)							
DESPESAS PRIMÁRIAS DE CAPITAL (XXI) = (XVI - XVII - XVIII - XIX - XX)	2.182.270,24	2.052.378,43	1.453.180,26	1.333.180,26	191.178,53	302.873,75	302.873,75
RESERVA DE CONTINGÊNCIA (XXII)	407,28						
DESPESA PRIM. TOTAL (XXIII) = (XV + XXI + XXII)	26.316.945,65	24.928.130,56	24.297.472,20	24.143.140,26	228.957,72	314.608,92	319.619,17
RESULTADO PRIMÁRIO Acima da Linha (XXIV) = [XIIa - (XXIIIa + XXIIIb + XXIIIc)]					441.751,78		

INDEPENDÊNCIA-RS
PREFEITURA MUNICIPAL INDEPENDENCIA
RELATÓRIO RESUMIDO DA EXECUÇÃO ORÇAMENTÁRIA
DEMONSTRATIVO DOS RESULTADOS PRIMÁRIO E NOMINAL
ORÇAMENTOS FISCAL E DA SEGURIDADE SOCIAL

RREO – ANEXO 6 (LRF, art 53, inciso III)

6º Bimestre/2019

Página 2

META FISCAL PARA O RESULTADO PRIMÁRIO	VALOR CORRENTE
Meta fixada no Anexo de Metas Fiscais da LDO para o exercício de referência	5.006.325,61
JUROS NOMINAIS	VALOR INCORRIDO - Até o Bimestre
Juros, Encargos e Variações Monetárias Ativos (XXV)	3.098.602,67
Juros, Encargos e Variações Monetárias Passivos (XXVI)	0,00
RESULTADO NOMINAL - Acima da Linha (XXVII) = XXIV + (XXV - XXVI)	3.540.354,45
META FISCAL PARA O RESULTADO NOMINAL	VALOR CORRENTE
Meta fixada no Anexo de Metas Fiscais da LDO para o exercício de referência	5.006.325,61

ABAIXO DA LINHA

CÁLCULO DO RESULTADO NOMINAL	SALDO	
	Em 31/Dez/2018 (a)	Até o Bimestre/2019 (b)
DÍVIDA CONSOLIDADA (XXVIII)	2.130.487,91	2.034.698,24
DEDUÇÕES (XXIX)	1.876.625,85	1.634.848,18
Disponibilidade de Caixa	1.876.625,85	1.634.848,18
Disponibilidade de Caixa Bruta	2.106.151,43	1.789.720,12
(-) Restos a Pagar Processados (XXX)	229.525,58	154.871,94
Demais Haveres Financeiros		
DÍVIDA CONSOLIDADA LÍQUIDA (XXXI) = (XXVIII - XXIX)	253.862,06	399.850,06
RESULTADO NOMINAL - Abaixo da Linha (XXXII) = (XXXIa - XXXIb)	-145.988,00	
AJUSTE METODOLÓGICO	Até o Bimestre/2019	
VARIAÇÃO SALDO RPP = (XXXIII) = (XXXa - XXXb)	74.653,64	
RECEITA DE ALIENAÇÃO DE INVESTIMENTOS PERMANENTES (IX)		
PASSIVOS RECONHECIDOS NA DC (XXXIV)		
VARIAÇÃO CAMBIAL (XXXV)		
PAGAMENTO DE PRECATÓRIOS INTEGRANTES DA DC (XXXVI)		
OUTROS AJUSTES (XXXVII)		
RESULTADO NOMINAL AJUSTADO - Abaixo da Linha (XXXVIII) = (XXXII - XXXIII - IX + XXXIV + XXXV - XXXVI + XXXVII)	-220.641,64	
RESULTADO PRIMÁRIO - Abaixo da Linha (XXXIX) = XXXVIII - (XXV - XXVI)	-3.319.244,31	
INFORMAÇÕES ADICIONAIS	PREVISÃO ORÇAMENTÁRIA	
SALDO DE EXERCÍCIOS ANTERIORES	946.002,27	
Recursos Arrecadados em Exercícios Anteriores - RPPS		
Superávit Financ Utilizado p/ Abertura e Reabertura de Créd Adicionais	946.002,27	
RESERVA ORÇAMENTÁRIA DO RPPS	2.575.424,36	

Fonte:
Nota:

Usuário: EVERTON

Data de emissão: 15/01/2020

Hora de emissão: 15:27


EVERTON DA ROSA
 CONTADOR
 CRC/RS - 076595/0-3
 CPF nº 962.670.200-10


Dirceu Fiorim
 Vice Prefeito Municipal - Mat. 2310

INDEPENDÊNCIA-RS
PREFEITURA MUNICIPAL INDEPENDENCIA
RELATÓRIO RESUMIDO DA EXECUÇÃO ORÇAMENTÁRIA
DEMONSTRATIVO DOS RESTOS A PAGAR POR PODER E ÓRGÃO
ORÇAMENTOS FISCAL E DA SEGURIDADE SOCIAL
6º Bimestre/2019


RREO – Anexo 7 (LRF, art. 53, inciso V)


R\$ 1,00

PODER / ÓRGÃO	RESTOS A PAGAR PROCESSADOS E NÃO PROCESS LIQUIDADOS						RESTOS A PAGAR NÃO-PROCESSADOS					
	Inscritos		Saldo (a)	Pagos	Cancelados	Liquidados	Inscritos		Cancelados	Pagos	Saldo (b)	Saldo Total (a+b)
	Em Exercícios Anteriores	Em 31 de dezembro de 2018					Em Exercícios Anteriores	Em 31 de dezembro de 2018				
RESTOS A PAGAR (EXCETO INTRA-ORÇAMENTÁRIO) (I)	0,00	77.065,58	27,86	76.497,72	540,00	0,00	375.875,69	2.972,75	319.619,17	53.283,77	53.823,77	
EXECUTIVO	0,00	77.065,58	27,86	76.497,72	540,00	0,00	375.875,69	2.972,75	319.619,17	53.283,77	53.823,77	
03 SECRETARIA DE ADMINISTRACAO	0,00	0,00	0,00	0,00	0,00	0,00	400,00	34,67	365,33	0,00	0,00	
04 SECRETARIA DA FAZENDA	0,00	0,00	0,00	0,00	0,00	0,00	32.626,00	0,00	9.536,50	23.089,50	23.089,50	
05 SECRETARIA DE EDUCACAO CULTURA DESPORTO E TURISMO	0,00	0,00	0,00	0,00	0,00	0,00	103.542,98	1.694,46	101.848,52	0,00	0,00	
06 SECRETARIA DE OBRAS E VIACAO	0,00	0,00	0,00	0,00	0,00	0,00	113.843,41	250,00	113.593,41	0,00	0,00	
07 SECRETARIA DE SERVICOS URBANOS E TRANSITO	0,00	53.391,20	27,86	53.363,34	0,00	0,00	100.133,09	793,62	99.339,47	0,00	0,00	
08 SECRETARIA MUNICIPAL DE SAUDE	0,00	540,00	0,00	0,00	540,00	0,00	24.130,21	0,00	24.130,21	0,00	540,00	
09 SECRETARIA DA ASSISTENCIA SOCIAL	0,00	0,00	0,00	0,00	0,00	0,00	200,00	200,00	0,00	0,00	0,00	
10 SECRETARIA DA AGRICULTURA E ABASTECIMENTO	0,00	4.000,00	0,00	4.000,00	0,00	0,00	1.000,00	0,00	1.000,00	0,00	0,00	
11 ENCARGOS ESPECIAIS	0,00	19.134,38	0,00	19.134,38	0,00	0,00	0,00	0,00	0,00	0,00	0,00	
12 FUNDO DE PREVIDENCIA DO SERVIDOR MUNICIPAL - FPREMUN	4.982,39	0,00	4.982,39	0,00	0,00	0,00	0,00	0,00	0,00	0,00	0,00	
RESTOS A PAGAR (INTRA-ORÇAMENTÁRIO) (II)	0,00	0,00	0,00	0,00	0,00	0,00	0,00	0,00	0,00	0,00	0,00	
TOTAL (III) = (I+II)	4.982,39	77.065,58	5.010,25	76.497,72	540,00	0,00	375.875,69	2.972,75	319.619,17	53.283,77	53.823,77	

Fonte:
Nota:

Usuário: EVERTON Data de emissão: 15/01/2020 Hora de emissão: 13:41


EVERTON DA ROSA
 CONTADOR
 CRC/RS - 07659510-3
 CPF nº 962.670.200-10


Dirceu Fiorim
 Vice Prefeito Municipal - Mat. 2310

INDEPENDÊNCIA-RS
PREFEITURA MUNICIPAL INDEPENDÊNCIA
RELATÓRIO RESUMIDO DA EXECUÇÃO ORÇAMENTÁRIA
DEMONSTRATIVO DAS RECEITAS E DESPESAS COM MANUTENÇÃO E DESENVOLVIMENTO DO ENSINO - MDE
ORÇAMENTOS FISCAL E DA SEGURIDADE SOCIAL

RREO – ANEXO 8 (LDB, art. 72)

6º Bimestre/2019

Página 1
R\$ 1,00

RECEITAS DO ENSINO

RECEITA RESULTANTE DE IMPOSTOS (caput do art. 212 da Constituição)	PREVISÃO INICIAL	PREVISÃO ATUALIZADA (a)	RECEITAS REALIZADAS	
			Até o Bimestre (b)	% (c) = (b/a)x100
1- RECEITAS DE IMPOSTOS	2.448.580,64	2.715.580,64	2.545.654,30	93,74
1.1- Receita Resultante do Imposto sobre a Propriedade Predial e Territorial Urbana - IPTU	468.194,18	468.194,18	437.094,71	93,36
1.1.1 - IPTU	378.022,61	378.022,61	334.592,26	88,51
1.1.2 - Multas, Juros de Mora, Dívida Ativa e Outros Encargos do IPTU	90.171,57	90.171,57	102.502,45	113,67
1.2- Receita Resultante do Imposto sobre Transmissão Inter Vivos - ITBI	1.000.000,00	1.267.000,00	1.114.010,32	87,93
1.2.1 - ITBI	1.000.000,00	1.267.000,00	1.114.010,32	87,93
1.2.2 - Multas, Juros de Mora, Dívida Ativa e Outros Encargos do ITBI	0,00	0,00	0,00	0,00
1.3- Receita Resultante do Imposto sobre Serviços de Qualquer Natureza - ISS	322.672,52	322.672,52	364.822,91	113,06
1.3.1 - ISS	318.998,28	318.998,28	361.027,32	113,18
1.3.2 - Multas, Juros de Mora, Dívida Ativa e Outros Encargos do ISS	3.674,24	3.674,24	3.795,59	103,30
1.4- Receita Resultante do Imposto de Renda Retido na Fonte - IRRF	657.713,94	657.713,94	629.726,36	95,74
2- RECEITAS DE TRANSFERÊNCIAS CONSTITUCIONAIS E LEGAIS	18.626.180,64	19.220.180,64	18.536.818,18	96,46
2.1- Cota-Parte FPM	9.544.256,00	9.544.256,00	8.733.415,32	91,50
2.1.1- Parcela Referente à CF, art. 159, alínea b	8.845.664,00	8.845.664,00	8.037.132,55	90,86
2.1.2- Parcela Referente à CF, art. 159, alínea d	351.095,00	351.095,00	354.693,52	101,02
2.1.3- Parcela Referente à CF, art. 159, alínea e	347.497,00	347.497,00	341.589,25	98,30
2.2- Cota-Parte ICMS	8.237.373,17	8.831.373,17	8.949.037,97	101,33
2.3- ICMS-Desoneração - L.C. nº87/1996	49.945,62	49.945,62	0,00	0,00
2.4- Cota-Parte IPI-Exportação	126.574,99	126.574,99	132.574,81	104,74
2.5- Cota-Parte ITR	63.911,47	63.911,47	93.220,50	145,86
2.6- Cota-Parte IPVA	604.119,39	604.119,39	630.569,58	104,38
2.7- Cota-Parte IOF-Ouro	0,00	0,00	0,00	0,00
3 - TOTAL DA RECEITA DE IMPOSTOS (1 + 2)	21.074.761,28	21.935.761,28	21.084.472,48	96,12

RECEITAS ADICIONAIS PARA FINANCIAMENTO DO ENSINO	PREVISÃO INICIAL	PREVISÃO ATUALIZADA (a)	RECEITAS REALIZADAS	
			Até o Bimestre (b)	% (c) = (b/a)x100
4- RECEITA DA APLICAÇÃO FINANCEIRA DE OUTROS RECURSOS DE IMPOSTOS VINCULADOS AO ENSINO	0,00	0,00	0,00	0,00
5- RECEITA DE TRANSFERÊNCIAS DO FNDE	333.371,70	338.598,47	342.607,60	101,18
5.1- Transferências do Salário-Educação	230.766,90	230.766,90	226.944,65	98,34
5.2- Transferências Diretas - PDDE	0,00	420,00	420,00	100,00
5.3- Transferências Diretas - PNAE	60.984,00	64.090,00	71.438,00	111,47
5.4- Transferências Diretas - PNATE	41.620,80	42.676,40	42.676,40	100,00
5.5- Outras Transferências do FNDE	0,00	534,31	534,31	100,00
5.6- Aplicação Financeira dos Recursos do FNDE	0,00	110,86	594,24	536,03
6- RECEITA DE TRANSFERÊNCIAS DE CONVÊNIOS	289.019,14	349.019,14	351.642,02	100,75
6.1- Transferências de Convênios	289.019,14	349.019,14	350.717,38	100,49
6.2- Aplicação Financeira dos Recursos de Convênios	0,00	0,00	924,64	0,00
7- RECEITA DE OPERAÇÕES DE CRÉDITO	0,00	0,00	0,00	0,00
8- OUTRAS RECEITAS PARA FINANCIAMENTO DO ENSINO	0,00	0,00	0,00	0,00
9 - TOTAL DAS REC. ADICIONAIS PARA FINANÇ. DO ENSINO (4+5+6+7+8)	632.390,84	687.617,61	694.249,62	100,96

FUNDEB

RECEITAS DO FUNDEB	PREVISÃO INICIAL	PREVISÃO ATUALIZADA (a)	RECEITAS REALIZADAS	
			Até o Bimestre (b)	% (c) = (b/a)x100
10- RECEITAS DESTINADAS AO FUNDEB	3.585.517,72	3.585.517,72	3.568.507,02	99,53
10.1- Cota-Parte FPM Destinada ao FUNDEB - (20% de 2.1.1)	1.769.132,80	1.769.132,80	1.607.426,26	90,86
10.2- Cota-Parte ICMS Destinada ao FUNDEB - (20% de 2.2)	1.647.474,63	1.647.474,63	1.789.807,63	108,64
10.3- ICMS-Desoneração Destinada ao FUNDEB - (20% de 2.3)	9.989,12	9.989,12	0,00	0,00
10.4- Cota-Parte IPI-Exportação Destinada ao FUNDEB - (20% de 2.4)	25.315,00	25.315,00	26.515,00	104,74
10.5- Cota-Parte ITR ou ITR Arrecadados Destinados ao FUNDEB - Cota-Parte ITR ou ITR Arrecadados	120.823,88	120.823,88	126.114,13	104,38
10.6- Cota-Parte IPVA Destinada ao FUNDEB - (20% de 2.6)	120.823,88	120.823,88	146.006,11	137,41
11- RECEITAS RECEBIDAS DO FUNDEB	2.660.936,77	2.780.936,77	2.849.531,26	102,47
11.1- Transferências de Recursos do FUNDEB	2.652.772,32	2.772.772,32	2.834.496,29	102,23
11.2- Complementação da União ao FUNDEB	0,00	0,00	0,00	0,00
11.3- Receita de Aplicação Financeira dos Recursos do FUNDEB	8.164,45	8.164,45	15.034,97	184,15
12 - RESULTADO LÍQUIDO DAS TRANSFERÊNCIAS DO FUNDEB (11.1 - 10)	-932.745,40	-812.745,40	-734.010,73	90,31

DECRÉSCIMO RESULTANTE DAS TRANSFERÊNCIAS DO FUNDEB

DESPESAS DO FUNDEB	DOTAÇÃO INICIAL	DOTAÇÃO ATUALIZADA (d)	DESPESAS EMPENHADAS		DESPESAS LIQUIDADAS		INSCRITAS EM RESTOS A PAGAR NÃO PROCES. (i)
			Até o Bimestre (e)	% (f) = (e/d)x100	Até o Bimestre (g)	% (h) = (g/d)x100	
13- PAGAMENTO DOS PROFISSIONAIS DO MAGISTÉRIO	2.660.936,77	2.106.498,19	2.106.385,74	99,99	2.106.385,74	99,99	0,00
13.1- Com Educação Infantil	700.000,00	717.255,00	717.143,08	99,98	717.143,08	99,98	0,00
13.2- Com Ensino Fundamental	1.960.936,77	1.389.243,19	1.389.242,66	100,00	1.389.242,66	100,00	0,00
14- OUTRAS DESPESAS	0,00	631.752,78	623.899,15	98,76	664.102,18	105,12	0,00
14.1- Com Educação Infantil	0,00	106.255,78	105.803,08	99,57	146.006,11	137,41	0,00
14.2- Com Ensino Fundamental	0,00	525.497,00	518.096,07	98,59	518.096,07	98,59	0,00
15 - TOTAL DAS DESPESAS DO FUNDEB (13 + 14)	2.660.936,77	2.738.250,97	2.730.284,89	99,71	2.770.487,92	101,18	0,00

DEDUÇÕES PARA FINS DE LIMITE DO FUNDEB

	VALOR
16 - RESTOS A PAGAR INSCRITOS NO EXERCÍCIO SEM DISPONIBILIDADE FINANCEIRA DE RECURSOS DO FUNDEB	0,00
16.1 - FUNDEB 60%	0,00
16.2 - FUNDEB 40%	0,00
17 - DESPESAS CUSTEADAS COM O SUPERÁVIT FINANCEIRO DO EXERCÍCIO ANTERIOR DO FUNDEB	15.545,38
17.1 - FUNDEB 60%	0,00
17.2 - FUNDEB 40%	15.545,38
18 - TOTAL DAS DEDUÇÕES CONSIDERADAS PARA FINS DE LIMITE DO FUNDEB (16 + 17)	15.545,38
19 - TOTAL DAS DESPESAS DO FUNDEB PARA FINS DE LIMITE (15 - 18)	2.754.942,54
19.1 - Mínimo de 60% do FUNDEB na Remuneração do Magistério* (13 - (16.1 + 17.1)) / (11) x 100 %	73,92
19.2 - Máximo de 40% em Despesa com MDE, que não Remuneração do Magistério (14 - (16.2 + 17.2)) / (11) x 100 %	22,76
19.3 - Máximo de 5% não Aplicado no Exercício (100 - (19.1 + 19.2)) %	3,32

CONTROLE DA UTILIZAÇÃO DE RECURSOS NO EXERCÍCIO SUBSEQUENTE

	VALOR
20 - RECURSOS RECEBIDOS DO FUNDEB 2018 QUE NÃO FORAM UTILIZADOS	110,90
21 - DESPESAS CUSTEADAS COM O SALDO DO ITEM 20 ATÉ O 1º TRIMESTRE DE 2019 *	110,90

INDEPENDÊNCIA-RS
PREFEITURA MUNICIPAL INDEPENDENCIA
RELATÓRIO RESUMIDO DA EXECUÇÃO ORÇAMENTÁRIA
DEMONSTRATIVO DAS RECEITAS E DESPESAS COM MANUTENÇÃO E DESENVOLVIMENTO DO ENSINO - MDE
ORÇAMENTOS FISCAL E DA SEGURIDADE SOCIAL

RREO – ANEXO 8 (LDB, art. 72)

6º Bimestre/2019

Página 2

R\$ 1,00

MANUTENÇÃO E DESENVOLVIMENTO DO ENSINO - DESPESAS CUSTEADAS COM A RECEITA RESULTANTE DE IMPOSTOS E RECURSOS DO FUNDEB

DESPESAS COM AÇÕES TÍPICAS DE MDE	DOTAÇÃO INICIAL	DOTAÇÃO ATUALIZADA (d)	DESPESAS EMPENHADAS		DESPESAS LIQUIDADAS		INSCRITAS EM RESTOS A PAGAR NÃO PROCES. (i)
			Até o Bimestre (e)	% (f) = (e/d)x100	Até o Bimestre (g)	% (h) = (g/d)x100	
22- EDUCAÇÃO INFANTIL	1.174.275,00	1.549.872,78	1.546.213,69	99,76	1.632.627,73	105,34	0,00
22.1- Creche	0,00	0,00	0,00	0,00	0,00	0,00	0,00
22.1.1- Despesas Custeadas com Recursos do FUNDEB	0,00	0,00	0,00	0,00	0,00	0,00	0,00
22.1.2- Despesas Custeadas com Outros Recursos de Impostos	0,00	0,00	0,00	0,00	0,00	0,00	0,00
22.2- Pré-escola	1.174.275,00	1.549.872,78	1.546.213,69	99,76	1.632.627,73	105,34	0,00
22.2.1- Despesas Custeadas com Recursos do FUNDEB	700.000,00	823.510,78	822.946,16	99,93	847.714,71	102,94	0,00
22.2.2- Despesas Custeadas com Outros Recursos de Impostos	474.275,00	726.362,00	723.267,53	99,57	784.913,02	108,06	0,00
23- ENSINO FUNDAMENTAL	2.789.820,00	2.106.044,00	2.101.091,14	99,76	2.101.091,14	99,76	0,00
23.1- Despesas Custeadas com Recursos do FUNDEB	1.960.936,77	1.380.880,77	1.380.707,09	99,99	1.380.707,09	99,99	0,00
23.2- Despesas Custeadas com Outros Recursos de Impostos	828.883,23	725.163,23	720.384,05	99,34	720.384,05	99,34	0,00
24- ENSINO MÉDIO	0,00	0,00	0,00	0,00	0,00	0,00	0,00
25- ENSINO SUPERIOR	0,00	0,00	0,00	0,00	0,00	0,00	0,00
26- ENSINO PROFISSIONAL NÃO INTEGRADO AO ENSINO REGULAR	0,00	0,00	0,00	0,00	0,00	0,00	0,00
27- OUTRAS	926.246,16	1.516.280,86	1.471.079,16	97,02	1.471.079,16	97,02	0,00
28 - TOTAL DAS DESP. COM AÇÕES TÍPICAS DE MDE (22+23+24+25+26+27)	4.890.141,16	5.172.177,64	5.118.383,99	98,96	5.204.798,03	100,63	0,00

DEDUÇÕES CONSIDERADAS PARA FINS DE LIMITE CONSTITUCIONAL

	VALOR
29 - RESULTADO LÍQUIDO DAS TRANSFERÊNCIAS DO FUNDEB = (12)	-734.010,73
30 - DESPESAS CUSTEADAS COM A COMPLEMENTAÇÃO DO FUNDEB NO EXERCÍCIO	0,00
31 - DESPESAS CUSTEADAS COM O SUPERÁVIT FINANCEIRO, DO EXERCÍCIO ANTERIOR, DO FUNDEB	15.545,38
32 - DESPESAS CUSTEADAS COM O SUPERÁVIT FINANCEIRO, DO EXERCÍCIO ANTERIOR, DE OUTROS RECURSOS DE IMPOSTOS	0,00
33 - RESTOS A PAGAR INSCRITOS NO EXERCÍCIO SEM DISPONIBILIDADE FINANCEIRA DE RECURSOS DE IMPOSTOS VINCULADOS AO ENSINO	0,00
34 - CANCELAM., NO EXERCÍCIO, DE RESTOS A PAGAR INSCRITOS COM DISPONIBILIDADE FINANCEIRA DE RECURSOS DE IMPOSTOS VINCULADOS AO ENSINO = (44)	1.694,46
35 - TOTAL DAS DEDUÇÕES CONSIDERADAS PARA FINS DE LIMITE CONSTITUCIONAL (29 + 30 + 31 + 32 + 33 + 34)	-716.770,89
Receita de Aplicação Financeira dos Recursos do FUNDEB até o bimestre *	15.034,97
36 - TOTAL DAS DESPESAS PARA FINS DE LIMITE ((22 + 23) - (35))	5.906.533,95
37 - PERCENTUAL DE APLICAÇÃO EM MDE SOBRE A RECEITA LÍQUIDA DE IMPOSTOS ((36) / (3) x 100) % - LIMITE CONSTITUCIONAL 25%	28,01

OUTRAS INFORMAÇÕES PARA CONTROLE

OUTRAS DESPESAS CUSTEADAS COM RECEITAS ADICIONAIS PARA FINANCIAMENTO DO ENSINO	DOTAÇÃO INICIAL	DOTAÇÃO ATUALIZADA (d)	DESPESAS EMPENHADAS		DESPESAS LIQUIDADAS		INSCRITAS EM RESTOS A PAGAR NÃO PROCES. (i)
			Até o Bimestre (e)	% (f) = (e/d)x100	Até o Bimestre (g)	% (h) = (g/d)x100	
38 - DESPESAS CUSTEADAS COM A APLICAÇÃO FINANCEIRA DE OUTROS RECURSOS DE IMPOSTOS VINCULADOS AO ENSINO	0,00	0,00	0,00	0,00	0,00	0,00	0,00
39 - DESPESAS CUSTEADAS COM A CONTRIB. SOCIAL DO SALÁRIO-EDUCAÇÃO	230.766,90	230.766,90	227.256,62	98,48	227.256,62	98,48	0,00
40 - DESPESAS CUSTEADAS COM OPERAÇÕES DE CRÉDITO	0,00	0,00	0,00	0,00	0,00	0,00	0,00
41 - DESPESAS CUSTEADAS COM OUTRAS RECEITAS PARA FINANCIAMENTO DO ENSINO	401.623,94	430.850,71	423.259,57	98,24	423.259,57	98,24	0,00
42 - TOTAL DAS OUTRAS DESPESAS CUSTEADAS COM RECEITAS ADICIONAIS PARA FINANCIAMENTO DO ENSINO (38 + 39 + 40 + 41)	632.390,84	661.617,61	650.516,19	98,32	650.516,19	98,32	0,00
43 - TOTAL GERAL DAS DESPESAS COM MDE (28 + 42)	5.522.532,00	5.833.795,25	5.768.900,18	98,89	5.855.314,22	100,37	0,00

RESTOS A PAGAR INSCRITOS COM DISPONIBILIDADE FINANCEIRA DE RECURSOS DE IMPOSTOS VINCULADOS AO ENSINO	SALDO ATÉ O BIMESTRE	CANCELADO EM 2019 (j)
44 - RESTOS A PAGAR DE DESPESAS COM MDE	0,00	1.694,46
44.1 - Executadas com Recursos de Impostos Vinculados ao Ensino	0,00	1.694,46
44.2 - Executadas com Recursos do FUNDEB	0,00	0,00
CONTROLE DA DISPONIBILIDADE FINANCEIRA	FUNDEB	SALÁRIO EDUCAÇÃO
45 - DISPONIBILIDADE FINANCEIRA EM 31 DE DEZEMBRO DE 2018	40.313,93	0,00
46 - (+) INGRESSO DE RECURSOS ATÉ O BIMESTRE	2.834.496,29	226.944,65
47 - (-) PAGAMENTOS EFETUADOS ATÉ O BIMESTRE	2.770.487,92	227.256,62
47.1 Orçamento do Exercício	2.730.284,89	227.256,62
47.2 Restos a Pagar	40.203,03	0,00
48 - (+) RECEITA DE APLICAÇÃO FINANCEIRA DOS RECURSOS ATÉ O BIMESTRE	15.034,97	311,97
49 - (-) DISPONIBILIDADE FINANCEIRA ATÉ O BIMESTRE	119.357,27	0,00
50 - (+) Ajustes	0,00	0,00
50.1 (+) Retenções	0,00	0,00
50.2 (-) Valores a recuperar	0,00	0,00
50.3 (+) Outros valores extraorçamentários	0,00	0,00
50.4 (+) Conciliação Bancária	0,00	0,00
51 - (-) SALDO FINANCEIRO CONCILIADO	119.357,27	0,00

FONTE:

* Limites mínimos anuais a serem cumpridos no encerramento do exercício.

* Art. 21, § 2º, Lei 11.494/2007: "Até 5% dos recursos recebidos à conta dos Fundos, inclusive relativos à complementação da União recebidos nos termos do § 1º do art. 6º deste Lei, poderão ser utilizados no 1º trimestre do exercício imediatamente subsequente, mediante abertura de crédito adicional."

* Caput do artigo 212 da CF/1988

* Os valores referentes à parcela dos Restos a Pagar inscritos sem disponibilidade financeira vinculada à educação deverão ser informados somente no RREO do último bimestre do exercício

* Limites mínimos anuais a serem cumpridos no encerramento do exercício, no âmbito de atuação prioritária, conforme Lei 9.394/96, art. 11, V.

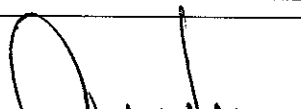
* Nos cinco primeiros bimestres do exerc. o acompanhamento poderá ser feito com base na despesa empenhada ou liquidada. No último bimestre do exercício, o valor deverá corresponder ao total da despesa empenhada

* Valor calculado conforme o entendimento do TCE/RS

Usuário: EVERTON

Data de emissão: 15/01/2020

Hora de emissão: 09:08


EVERTON DA ROSA
 CONTADOR
 CRC/RS - 076595/0-3
 CPF nº 962.670.200-10


Dirceu Fiorim
 Vice Prefeito Municipal - Mat. 2310

INDEPENDÊNCIA-RS
PREFEITURA MUNICIPAL INDEPENDENCIA
RELATÓRIO RESUMIDO DA EXECUÇÃO ORÇAMENTÁRIA
DEMONSTRATIVO DAS RECEITAS DE OPERAÇÕES DE CRÉDITO E DESPESAS DE CAPITAL
ORÇAMENTOS FISCAL E DA SEGURIDADE SOCIAL
6º Bimestre/2019

RREO – ANEXO 9 (LRF, art.53, § 1º, inciso I)

Página 1

RECEITAS	PREVISÃO ATUALIZADA (a)	RECEITAS REALIZADAS (b)	SALDO NÃO REALIZADO (c) = (a - b)
RECEITAS DE OPERAÇÕES DE CRÉDITO (I)	0,00	0,00	0,00
DESPESAS	DOTAÇÃO ATUALIZADA (d)	DESPESAS EMPENHADAS (e)	SALDO NÃO EXECUTADO (f) = (d - e)
DESPESAS DE CAPITAL	2.316.732,59	2.186.640,31	130.092,28
Investimentos	2.182.270,24	2.052.378,43	129.891,81
Inversões Financeiras	0,00	0,00	0,00
Amortização da Dívida	134.462,35	134.261,88	200,47
(-) Incentivo Fiscais a Contribuinte	0,00	0,00	0,00
(-) Incentivos Fiscais a Contribuintes por Instituições. Financeira	0,00	0,00	0,00
DESPESA DE CAPITAL LÍQUIDA (II)	2.316.732,59	2.186.640,31	130.092,28
RESULT P/ APURAÇÃO DA REGRA DE OURO (III)=(I - II)	2.316.732,59 (d - a)	2.186.640,31 (e - b)	130.092,28 (f - c)


Fonte:

Nota: Não há operações de crédito ativas neste bimestre.

Usuário: EVERTON

Data de emissão: 15/01/2020

Hora de emissão: 09:08


EVERTON DA ROSA
 CONTADOR
 CRC/RS - 076595/0-3
 CPF nº 962.670.200-10


Dirceu Fiorim
 Vice Prefeito Municipal - Mat. 2310

INDEPENDÊNCIA-RS
PREFEITURA MUNICIPAL INDEPENDENCIA
RELATÓRIO RESUMIDO DA EXECUÇÃO ORÇAMENTÁRIA
DEMONSTRATIVO DA PROJEÇÃO ATUARIAL DO REGIME PRÓPRIO DE
PREVIDÊNCIA SOCIAL DOS SERVIDORES PÚBLICOS
ORÇAMENTOS FISCAL E DA SEGURIDADE SOCIAL
6º Bimestre / 2019

Página 1
R\$ 1,00

RREO - ANEXO 10 (LRF, art. 53, § 1º, inciso II)

EXERCÍCIO	RECEITAS PREVIDENCIÁRIAS (a)	DESPESAS PREVIDENCIÁRIAS (b)	RESULTADO PREVIDENCIÁRIO (c)=(a-b)	SALDO FINANCEIRO DO EXERCÍCIO (d) = ("d" exerc. ant.) + (c)
2020	4.723.034,81	3.012.742,35	1.710.292,47	27.620.603,22
2021	4.882.061,90	3.113.040,68	1.769.021,22	29.389.624,44
2022	5.050.952,97	3.166.439,43	1.884.513,54	31.274.137,98
2023	5.201.118,19	3.420.838,98	1.780.279,21	33.054.417,19
2024	5.338.305,15	3.727.708,52	1.610.596,63	34.665.013,82
2025	5.497.039,11	3.771.240,34	1.725.798,77	36.390.812,59
2026	5.668.647,05	3.783.065,51	1.885.581,54	38.276.394,13
2027	5.827.411,77	3.969.992,24	1.857.419,53	40.133.813,66
2028	5.952.718,55	4.372.206,88	1.580.511,67	41.714.325,33
2029	6.094.711,21	4.522.308,16	1.572.403,05	43.286.728,38
2030	6.237.809,12	4.671.521,79	1.566.287,33	44.853.015,71
2031	6.381.649,30	4.809.023,48	1.572.625,82	46.425.641,53
2032	6.519.876,48	4.990.159,33	1.529.717,15	47.955.358,68
2033	6.659.377,47	5.136.384,19	1.522.993,28	49.478.351,96
2034	6.786.952,33	5.368.188,14	1.418.764,19	50.897.116,15
2035	6.917.256,50	5.524.592,29	1.392.664,21	52.289.780,36
2036	7.001.422,28	6.021.744,82	979.677,46	53.269.457,82
2037	7.071.516,97	6.423.079,67	648.437,30	53.917.895,12
2038	7.147.676,91	6.611.328,09	536.348,82	54.454.243,94
2039	7.185.174,77	7.040.288,37	144.886,40	54.599.130,34
2040	7.263.166,92	6.961.432,80	301.734,12	54.900.864,46
2041	7.323.020,98	7.095.920,39	227.100,59	55.127.965,05
2042	7.351.244,68	7.437.370,33	-86.125,65	55.041.839,40
2043	7.394.506,10	7.507.093,17	-112.587,07	54.929.252,33
2044	7.438.451,91	7.555.948,26	-117.496,35	54.811.755,98
2045	7.459.381,92	7.779.841,46	-320.459,54	54.491.296,44
2046	7.500.118,83	7.749.468,79	-249.349,96	54.241.946,48
2047	7.529.580,24	7.841.237,16	-311.656,92	53.930.289,56
2048	7.583.130,70	7.714.187,39	-131.056,69	53.799.232,87
2049	7.640.971,25	7.641.335,54	-364,29	53.798.868,58
2050	7.705.437,55	7.581.249,23	124.188,32	53.923.056,90
2051	7.791.265,20	7.417.625,84	373.639,36	54.296.696,26
2052	7.847.573,00	7.609.725,70	237.847,30	54.534.543,56
2053	7.920.119,16	7.616.610,82	303.508,34	54.838.051,90

INDEPENDÊNCIA-RS
PREFEITURA MUNICIPAL INDEPENDENCIA
RELATÓRIO RESUMIDO DA EXECUÇÃO ORÇAMENTÁRIA
DEMONSTRATIVO DA PROJEÇÃO ATUARIAL DO REGIME PRÓPRIO DE
PREVIDÊNCIA SOCIAL DOS SERVIDORES PÚBLICOS
ORÇAMENTOS FISCAL E DA SEGURIDADE SOCIAL
6º Bimestre / 2019

Página 2
R\$ 1,00

RREO - ANEXO 10 (LRF, art. 53, § 1º, inciso II)

EXERCÍCIO	RECEITAS PREVIDENCIÁRIAS (a)	DESPESAS PREVIDENCIÁRIAS (b)	RESULTADO PREVIDENCIÁRIO (c)=(a-b)	SALDO FINANCEIRO DO EXERCÍCIO (d) = ("d" exerc. ant.) + (c)
2054	8.020.407,54	7.447.916,73	572.490,81	55.410.542,71
2055	3.943.713,12	7.154.019,03	-3.210.305,91	52.200.236,80
2056	3.721.582,36	6.922.251,89	-3.200.669,53	48.999.567,27
2057	3.502.305,73	6.667.248,65	-3.164.942,92	45.834.624,35
2058	3.290.427,58	6.367.068,40	-3.076.640,82	42.757.983,53
2059	3.083.569,14	6.066.604,63	-2.983.035,49	39.774.948,04
2060	2.882.100,16	5.766.435,98	-2.884.335,82	36.890.612,22
2061	2.676.156,84	5.546.479,98	-2.870.323,14	34.020.289,08
2062	2.481.070,24	5.246.604,85	-2.765.534,61	31.254.754,47
2063	2.292.144,90	4.948.012,68	-2.655.867,78	28.598.886,69
2064	2.109.698,06	4.651.075,08	-2.541.377,02	26.057.509,67
2065	1.934.067,79	4.356.404,26	-2.422.336,47	23.635.173,20
2066	1.765.579,46	4.064.643,82	-2.299.064,36	21.336.108,84
2067	1.604.540,52	3.776.441,95	-2.171.901,43	19.164.207,41
2068	1.451.266,61	3.492.724,70	-2.041.458,09	17.122.749,32
2069	1.306.042,91	3.214.464,83	-1.908.421,92	15.214.327,40
2070	1.169.135,42	2.942.838,37	-1.773.702,95	13.440.624,45
2071	1.040.776,37	2.679.206,72	-1.638.430,35	11.802.194,10
2072	921.122,46	2.424.823,99	-1.503.701,53	10.298.492,57
2073	810.272,22	2.180.992,84	-1.370.720,62	8.927.771,95
2074	708.254,09	1.949.006,76	-1.240.752,67	7.687.019,28
2075	615.007,75	1.729.998,01	-1.114.990,26	6.572.029,02
2076	530.382,25	1.524.877,45	-994.495,20	5.577.533,82
2077	454.140,89	1.334.308,78	-880.167,89	4.697.365,93
2078	385.974,13	1.158.744,51	-772.770,38	3.924.595,55
2079	325.502,80	998.378,47	-672.875,67	3.251.719,88
2080	272.295,32	853.209,94	-580.914,62	2.670.805,26
2081	225.867,99	722.964,28	-497.096,29	2.173.708,97
2082	185.707,54	607.191,24	-421.483,70	1.752.225,27
2083	151.279,17	505.261,32	-353.982,15	1.398.243,12
2084	122.037,95	416.389,19	-294.351,24	1.103.891,88
2085	97.439,89	339.660,83	-242.220,94	861.670,94
2086	76.954,11	274.080,24	-197.126,13	664.544,81
2087	60.072,40	218.610,68	-158.538,28	506.006,53

INDEPENDÊNCIA-RS
PREFEITURA MUNICIPAL INDEPENDENCIA
 RELATÓRIO RESUMIDO DA EXECUÇÃO ORÇAMENTÁRIA
DEMONSTRATIVO DA PROJEÇÃO ATUARIAL DO REGIME PRÓPRIO DE
PREVIDÊNCIA SOCIAL DOS SERVIDORES PÚBLICOS
 ORÇAMENTOS FISCAL E DA SEGURIDADE SOCIAL
6º Bimestre / 2019

Página 3
R\$ 1,00

RREO - ANEXO 10 (LRF, art. 53, § 1º, inciso II)

EXERCÍCIO	RECEITAS PREVIDENCIÁRIAS (a)	DESPESAS PREVIDENCIÁRIAS (b)	RESULTADO PREVIDENCIÁRIO (c)=(a-b)	SALDO FINANCEIRO DO EXERCÍCIO (d) = ("d" exerc. ant.) + (c)
2088	46.316,88	172.215,03	-125.898,15	380.108,38
2089	35.244,08	133.878,49	-98.634,41	281.473,97
2090	26.446,32	102.615,64	-76.169,32	205.304,65
2091	19.553,03	77.480,12	-57.927,09	147.377,56
2092	14.232,06	57.578,48	-43.346,42	104.031,14
2093	10.189,72	42.079,24	-31.889,52	72.141,62
2094	7.170,15	30.220,06	-23.049,91	49.091,71

FONTE:

Notas:

¹ Projeção atuarial elaborada em 31/12/2019 e oficialmente enviada para o Ministério da Previdência Social - MPS.


² Este demonstrativo utiliza as seguintes hipóteses:

Sem hipóteses fornecidas pelo atuário tendo em vista que o estudo atuarial ainda não foi concluído.

Usuário: EVERTON

Data de emissão: 16/01/2020

Hora de emissão: 09:24


EVERTON DA ROSA
 CONTADOR
 CRC/RS - 076595/0-3
 CPF nº 962.670.200-10


Dirceu Fiorim
 Vice Prefeito Municipal - Mat. 2310

INDEPENDÊNCIA-RS
PREFEITURA MUNICIPAL INDEPENDENCIA
RELATÓRIO RESUMIDO DA EXECUÇÃO ORÇAMENTÁRIA
DEMONSTRATIVO DA RECEITA DE ALIENAÇÃO DE ATIVOS E APLICAÇÃO DOS RECURSOS
ORÇAMENTOS FISCAL E DA SEGURIDADE SOCIAL
6º Bimestre/2019

RREO -- ANEXO 11(LRF, art. 53, § 1º, inciso III)


Página 1


RECEITAS	PREVISÃO ATUALIZADA (a)	RECEITAS REALIZADAS (b)					SALDO A REALIZAR (c) = (a - b)
		RECEITAS DE ALIENAÇÃO DE ATIVOS (I)	DESPESAS EMPENHADAS (e)	DESPESAS LIQUIDADAS	DESPESAS PAGAS (f)	DESPESAS INSCRITAS EM RESTOS A PAGAR NÃO PROCESSADOS	
RECEITAS DE ALIENAÇÃO DE ATIVOS (I)	0,00	0,00	0,00	0,00	0,00	0,00	0,00
Receita de Alienação de Bens Móveis	0,00	0,00	0,00	0,00	0,00	0,00	0,00
DESPESAS							
APLICAÇÃO DOS REC. DE ALIENAÇÃO DE ATIVOS (II)	0,00	0,00	0,00	0,00	0,00	0,00	0,00
DESPESAS DE CAPITAL	0,00	0,00	0,00	0,00	0,00	0,00	0,00
Investimentos	0,00	0,00	0,00	0,00	0,00	0,00	0,00
Inversões Financeiras	0,00	0,00	0,00	0,00	0,00	0,00	0,00
Amortização da Dívida	0,00	0,00	0,00	0,00	0,00	0,00	0,00
DESPESAS CORRENTES DOS REGIMES DE PREVIDÊNCIA	0,00	0,00	0,00	0,00	0,00	0,00	0,00
Regime Geral da Previdência Social	0,00	0,00	0,00	0,00	0,00	0,00	0,00
Regime Próprio dos Servidores Públicos	0,00	0,00	0,00	0,00	0,00	0,00	0,00
SALDO FINANCEIRO A APLICAR							
EXERCÍCIO ANTERIOR (h)	0,00						
DO EXERCÍCIO (i) = (Ib - (Ile + Ifi))							
VALOR (III)							
	0,00						0,00
SALDO ATUAL (j) = (IIIh + IIIi)							0,00

Fonte:

Nota:

Usuário:EVERTON Data de emissão:15/01/2020 Hora de emissão:14:48


EVERTON D'AYROSA
 CONTADOR
 CRC/RS - 07659510-3
 CPF nº 962.670.200-10


Dirceu Fiorim
 Vice Prefeito Municipal - Mat. 2310

INDEPENDÊNCIA-RS
PREFEITURA MUNICIPAL INDEPENDENCIA
RELATÓRIO RESUMIDO DA EXECUÇÃO ORÇAMENTÁRIA
DEMONSTRATIVO DAS DESPESAS COM SAÚDE
ORÇAMENTOS DA SEGURIDADE SOCIAL

RREO – ANEXO 12 (LC 141/2012, art. 35)

6º Bimestre/2019

Página 1
R\$ 1,00

RECEITAS PARA APURAÇÃO DA APLICAÇÃO EM AÇÕES E SERVIÇOS PÚBLICOS DE SAÚDE	PREVISÃO INICIAL	PREVISÃO ATUALIZADA (a)	RECEITAS REALIZADAS	
			Até o Bimestre (b)	% (b/a) x 100
RECEITA DE IMPOSTOS LÍQUIDA (I)	2.448.580,64	2.715.580,64	2.545.654,30	93,74
Imposto Predial e Territorial Urbano - IPTU	378.022,61	378.022,61	334.592,26	88,51
Imposto sobre Transmissão de Bens Intervivos - ITBI	1.000.000,00	1.267.000,00	1.114.010,32	87,93
Imposto sobre Serviços de Qualquer Natureza - ISS	318.998,28	318.998,28	361.027,32	113,18
Imposto de Renda Retido na Fonte - IRRF	657.713,94	657.713,94	629.726,36	95,74
Multas, Juros de Mora e Outros Encargos dos Impostos	6.975,06	6.975,06	5.522,34	79,17
Dívida Ativa dos Impostos	63.923,45	63.923,45	76.173,40	119,16
Multas, Juros de Mora e Outros Encargos da Dívida Ativa	22.947,30	22.947,30	24.602,30	107,21
RECEITA DE TRANSFERÊNCIAS CONSTITUCIONAIS E LEGAIS (II)	18.626.180,64	19.220.180,64	18.538.818,18	96,45
Cota-Parte FPM	9.544.256,00	9.544.256,00	8.733.415,32	91,50
Cota-Parte ITR	63.911,47	63.911,47	93.220,50	145,86
Cota-Parte IPVA	604.119,39	604.119,39	630.569,58	104,38
Cota-Parte ICMS	8.237.373,17	8.831.373,17	8.949.037,97	101,33
Cota-Parte IPI-Exportação	126.574,99	126.574,99	132.574,81	104,74
Compensações Financeiras Provenientes de Impostos e Transferências Constitucionais	49.945,62	49.945,62	0,00	0,00
Desoneração ICMS (LC 87/96)	49.945,62	49.945,62	0,00	0,00
Outras	0,00	0,00	0,00	0,00
TOTAL DAS RECEITAS PARA APURAÇÃO DA APLICAÇÃO EM AÇÕES E SERVIÇOS PÚBLICOS DE SAÚDE (III) = I + II	21.074.761,28	21.935.761,28	21.084.472,48	96,12

RECEITAS ADICIONAIS PARA FINANCIAMENTO DA SAÚDE	PREVISÃO INICIAL	PREVISÃO ATUALIZADA (c)	RECEITAS REALIZADAS	
			Até o Bimestre (d)	% (d/c) x 100
TRANSFERÊNCIA DE RECURSOS DO SISTEMA ÚNICO DE SAÚDE-SUS	1.042.845,83	1.231.450,21	1.258.538,32	102,20
Provenientes da União	689.463,53	797.249,70	918.978,67	115,27
Provenientes dos Estados	353.382,30	434.200,51	339.559,65	78,20
Provenientes de Outros Municípios	0,00	0,00	0,00	0,00
Outras Receitas do SUS	0,00	0,00	0,00	0,00
TRANSFERÊNCIAS VOLUNTÁRIAS	0,00	0,00	0,00	0,00
RECEITAS DE OPERAÇÕES DE CRÉDITO VINCULADAS À SAÚDE	0,00	0,00	0,00	0,00
OUTRAS RECEITAS PARA FINANCIAMENTO DA SAÚDE	0,00	0,00	0,00	0,00
TOTAL RECEITAS ADICIONAIS PARA FINANCIAMENTO DA SAÚDE	1.042.845,83	1.231.450,21	1.258.538,32	102,20

DESPESAS COM SAÚDE (Por Grupo de Natureza da Despesa)	DOTAÇÃO INICIAL	DOTAÇÃO ATUALIZADA (e)	DESPESAS EMPENHADAS		DESPESAS LIQUIDADAS		INSCRITAS EM RP NÃO PROCESSAD
			Até o Bimestre (f)	% (f/e) x 100	Até o Bimestre (g)	% (g/e) x 100	
DESPESAS CORRENTES	4.817.084,00	5.414.318,16	5.270.315,96	97,34	5.263.576,48	97,22	8.216,69
Pessoal e Encargos Sociais	3.196.860,00	2.908.534,00	2.908.516,41	100,00	2.908.516,41	100,00	0,00
Juros e Encargos da Dívida	0,00	0,00	0,00	0,00	0,00	0,00	0,00
Outras Despesas Correntes	1.620.224,00	2.505.784,16	2.361.799,55	94,25	2.355.060,07	93,98	8.216,69
DESPESAS DE CAPITAL	110.500,00	63.476,00	62.441,43	98,37	47.715,30	75,17	14.726,13
Investimentos	110.500,00	63.476,00	62.441,43	98,37	47.715,30	75,17	14.726,13
Inversões Financeiras	0,00	0,00	0,00	0,00	0,00	0,00	0,00
Amortização da Dívida	0,00	0,00	0,00	0,00	0,00	0,00	0,00
TOTAL DAS DESPESAS COM SAÚDE (IV)	4.927.584,00	5.477.794,16	5.332.757,39	97,35	5.311.291,78	96,96	22.942,82

DESPESAS COM SAÚDE NÃO COMPUTADAS PARA FINS DE APURAÇÃO DO PERCENTUAL MÍNIMO	DOTAÇÃO INICIAL	DOTAÇÃO ATUALIZADA	DESPESAS EMPENHADAS		DESPESAS LIQUIDADAS		INSCRITAS EM RP NÃO PROCESSAD
			Até o Bimestre (h)	% (h/IVf) x 100	Até o Bimestre (i)	% (i/IVg) x 100	
DESPESAS COM INATIVOS E PENSIONISTAS	0,00	0,00	0,00	0,00	0,00	0,00	0,00
DESPESA COM ASSISTÊNCIA À SAÚDE QUE NÃO ATENDE AO PRINCÍPIO DE ACESSO UNIVERSAL	0,00	0,00	0,00	0,00	0,00	0,00	0,00
DESPESAS CUSTEADAS COM OUTROS RECURSOS	1.042.845,83	1.053.744,39	1.043.481,57	19,57	1.043.481,57	19,65	0,00
Recursos de Transferência do Sistema Único de Saúde - SUS	1.042.845,83	1.053.744,39	1.043.481,57	19,57	1.043.481,57	19,65	0,00
Recursos de Operações de Crédito	0,00	0,00	0,00	0,00	0,00	0,00	0,00
Outros Recursos	0,00	0,00	0,00	0,00	0,00	0,00	0,00
OUTRAS AÇÕES E SERVIÇOS NÃO COMPUTADOS	0,00	0,00	0,00	0,00	0,00	0,00	0,00
RESTOS A PAGAR NÃO PROCESSADOS INSCRITOS INDEVIDAMENTE NO EXERCÍCIO SEM DISPONIBILIDADE FINANCEIRA ¹	0,00	0,00	0,00	0,00	0,00	0,00	0,00
DESPESAS CUSTEADAS COM DISPONIBILIDADE DE CAIXA VINCULADA AOS RESTOS A PAGAR CANCELADOS ²	0,00	0,00	0,00	0,00	0,00	0,00	0,00
DESPESAS CUSTEADAS COM RECURSOS VINCULADOS À PARCELA DO PERCENTUAL MÍNIMO QUE NÃO FOI APLICADA EM AÇÕES E SERVIÇOS DE SAÚDE EM EXERCÍCIOS ANTERIORES ³	0,00	0,00	0,00	0,00	0,00	0,00	0,00
TOTAL DAS DESPESAS COM NÃO COMPUTADAS (V)	1.042.845,83	1.053.744,39	1.043.481,57	19,57	1.043.481,57	19,65	0,00
TOTAL DAS DESPESAS COM AÇÕES E SERVIÇOS PÚBLICOS DE SAÚDE (VI) = (IV - V)	3.884.738,17	4.424.049,77	4.289.275,82	80,43	4.267.810,21	80,35	22.942,82

PERCENTUAL DE APLICAÇÃO EM AÇÕES E SERVIÇOS PÚBLICOS DE SAÚDE SOBRE A RECEITA DE IMPOSTOS LÍQUIDA E TRANSFERÊNCIAS CONSTITUCIONAIS E LEGAIS (VII%) = (VI) / IIIb x 100 - LIMITE CONSTITUCIONAL 15% 4 e 5	20,24
VALOR REFERENTE À DIFERENÇA ENTRE O VALOR EXECUTADO E O LIMITE MÍNIMO CONSTITUCIONAL [(VII - 15)/100 x IIIb]	1.104.826,36

INDEPENDÊNCIA-RS
PREFEITURA MUNICIPAL INDEPENDENCIA
RELATÓRIO RESUMIDO DA EXECUÇÃO ORÇAMENTÁRIA
DEMONSTRATIVO DAS DESPESAS COM SAÚDE
ORÇAMENTOS DA SEGURIDADE SOCIAL

Página 2
R\$ 1,00

RREO – ANEXO 12 (LC 141/2012, art. 35)

6º Bimestre/2019

EXECUÇÃO DE RESTOS A PAGAR INSCRITOS COM DISPONIBILIDADE DE CAIXA	INSCRITOS	CANCELADOS/ PRESCRITOS	PAGOS	A PAGAR	PARCELA CONSIDERADA NO LIMITE
Inscritos em 2018	2.017,21	0,00	1.477,21	540,00	0,00
Total	2.017,21	0,00	1.477,21	540,00	0,00


CONTROLE DAS DESPESAS CUSTEADAS COM DISPONIBILIDADE DE CAIXA VINCULADA AOS RESTOS A PAGAR CANCELADOS OU PRESCRITOS CONSIDERADOS PARA FINS DE CUMPRIMENTO DO LIMITE ARTIGO 24, § 1º e 2º	RESTOS A PAGAR CANCELADOS OU PRESCRITOS		
	Saldo Inicial	Despesas custeadas no exercício de referência (j)	Saldo Final (Não Aplicado)

CONTROLE DAS DESPESAS CUSTEADAS COM RECURSOS VINCULADOS À PARCELA DO PERCENTUAL MÍNIMO NÃO APLICADA EM AÇÕES E SERVIÇOS DE SAÚDE EM EXERCÍCIOS ANTERIORES - ARTIGOS 25 E 26	LIMITE NÃO CUMPRIDO		
	Saldo Inicial	Despesas custeadas no exercício de referência (k)	Saldo Final (Não Aplicado)

DESPESAS COM SAÚDE (Por Subfunção)	DOTAÇÃO INICIAL	DOTAÇÃO ATUALIZADA	DESPESAS EMPENHADAS		DESPESAS LIQUIDADAS		INSCRITAS EM RP NÃO PROCESSADAS
			Até o Bimestre (l)	% (l/total l) x 100	Até o Bimestre (m)	% (m/total m) x 100	
Atenção Básica	2.513.325,00	1.895.706,85	1.874.606,08	35,15	1.876.083,29	35,32	0,00
Assistência Hospitalar e Ambulatorial	499.680,00	1.255.952,16	1.206.352,76	22,62	1.199.663,93	22,59	6.688,83
Suporte Profilático e Terapêutico	488.500,00	749.148,61	701.704,51	13,16	701.704,51	13,21	0,00
Vigilância Sanitária	0,00	0,00	0,00	0,00	0,00	0,00	0,00
Vigilância Epidemiológica	243.500,00	221.482,00	219.475,45	4,12	219.475,45	4,13	0,00
Alimentação e Nutrição	0,00	0,00	0,00	0,00	0,00	0,00	0,00
Outras Subfunções	1.182.579,00	1.355.504,54	1.330.618,59	24,95	1.314.364,60	24,75	16.253,99
TOTAL	4.927.584,00	5.477.794,16	5.332.757,39	100,00	5.311.291,78	100,00	22.942,82

FONTE:

- 1 Essa linha apresentará valor somente no Relatório Resumido da Execução Orçamentária do último bimestre do exercício.
- 2 O valor apresentado na intercessão com a coluna "h" ou com a coluna "h+i" (último bimestre) deverá ser o mesmo apresentado no "total j".
- 3 O valor apresentado na intercessão com a coluna "h" ou com a coluna "h+i" (último bimestre) deverá ser o mesmo apresentado no "total k".
- 4 Limite anual mínimo a ser cumprido no encerramento do exercício.
- 5 Durante o exercício esse valor servirá para o monitoramento previsto no art. 23 da LC 141/2012.
- 6 No último bimestre, será utilizada a fórmula $[V/(h+i) - (15 \times l)/100]$.


EVERTON DA ROSA
 CONTADOR
 CRC/RS - 076595/0-3
 CPF nº 962.670.200-10


Dirceu Fiorim
 Vice Prefeito Municipal - Mat. 2310

INDEPENDÊNCIA-RS
PREFEITURA MUNICIPAL INDEPENDENCIA
RELATÓRIO RESUMIDO DA EXECUÇÃO ORÇAMENTÁRIA
DEMONSTRATIVO DAS PARCERIAS PÚBLICO-PRIVADAS
ORÇAMENTOS FISCAL E DA SEGURIDADE SOCIAL
6º Bimestre/2019

RREO – Anexo XVII (Lei nº 11.079, de 30.12.2004, arts. 22, 25 e 28)

R\$ 1,00

ESPECIFICAÇÃO	SALDO TOTAL EM 31 DE DEZEMBRO DO EXERCÍCIO ANTERIOR (a)	REGISTROS EFETUADOS EM 2019		SALDO TOTAL (c) = (a+b)
		No Bimestre	Até o Bimestre (b)	
TOTAL DE ATIVOS				
Direitos Futuros				
Ativos Contabilizados na SPE				
Contrapartida para Provisões de PPP				
TOTAL DE PASSIVOS (I)				
Obrigações Não Relacionadas a Serviços				
Contrapartida para Ativos da SPE				
Provisões de PPP				
GARANTIAS DE PPP (II)				
SALDO LÍQUIDO DE PASSIVOS DE PPP (III) = (I - II)				
PASSIVOS CONTINGENTES				
Contraprestações Futuras				
Riscos Não Provisionados				
Outros Passivos Contingentes				
ATIVOS CONTINGENTES				
Serviços Futuros				
Outros Ativos Contingentes				

DESPESAS DE PPP	EXERCÍCIO ANTERIOR	EXERCÍCIO CORRENTE 2019	2020	2021	2022	2023	2024	2025	2026	2027	2028
Do Ente Federado (IV)											
Das Estatais Não-dependentes											
TOTAL DAS DESPESAS											
REC. CORRENTE LÍQUIDA (RCL) (V)											
TOTAL DAS DESPESAS / RCL (%) (VI) = (IV) / (V)											


Nota:

Fonte:

Usuário: EVERTON

Data de emissão: 15/01/2020

Hora de emissão: 09:27


EVERTON DA ROSA
 CONTADOR
 CRC/RS - 076595/0-3
 CPF nº 962.670.200-10


Dirceu Fiorim
 Vice Prefeito Municipal - Mat. 2310

INDEPENDÊNCIA-RS
PREFEITURA MUNICIPAL INDEPENDENCIA
RELATÓRIO RESUMIDO DA EXECUÇÃO ORÇAMENTÁRIA
DEMONSTRATIVO SIMPLIFICADO DO RELATÓRIO RESUMIDO DA EXECUÇÃO ORÇAMENTÁRIA
ORÇAMENTOS FISCAL E DA SEGURIDADE SOCIAL

LRF, Art. 48 – Anexo 14

6º Bimestre/2019

R\$ 1,00

BALANÇO ORÇAMENTÁRIO		Até o Bimestre		
RECEITAS				
Previsão Inicial				28.696.769,07
Previsão Atualizada				30.525.308,31
Receitas Realizadas				30.869.798,19
Déficit Orçamentário				0,00
Saldos de Exercícios Anteriores (Utilizados para Créditos Adicionais)				946.002,27
DESPESAS				
Dotação Inicial				25.758.957,71
Créditos Adicionais				3.136.928,51
Dotação Atualizada				28.895.886,22
Despesas Empenhadas				27.506.811,14
Despesas Executadas				26.876.152,78
Liquidadas				26.876.152,78
Inscritas em Restos a Pagar Não Processados				630.658,36
Despesas Pagas				26.721.820,84
Superávit Orçamentário				3.993.645,41
DESPESA POR FUNÇÃO / SUBFUNÇÃO		Até o Bimestre		
Despesas Empenhadas				27.506.811,14
Despesas Executadas				26.876.152,78
Liquidadas				26.876.152,78
Inscritas em Restos a Pagar Não Processados				630.658,36
RECEITA CORRENTE LÍQUIDA - RCL		Até o Bimestre		
Receita Corrente Líquida				26.909.347,72
RECEITAS E DESPESAS DO REGIME PRÓPRIO DE PREVIDÊNCIA DOS SERVIDORES		Até o Bimestre		
Regime Próprio de Previdência dos Servidores - PLANO PREVIDENCIÁRIO				
Receitas Previdenciárias Realizadas (I)				6.373.626,52
Despesas Previdenciárias Liquidadas (II)				2.457.810,08
Liquidadas				0,00
Inscritas em Restos a Pagar Não Processados				0,00
Resultado Previdenciário (III) = (I-II)				3.915.816,44
Regime Próprio de Previdência dos Servidores - PLANO FINANCEIRO				
Receitas Previdenciárias Realizadas (IV)				0,00
Despesas Previdenciárias Liquidadas (V)				0,00
Liquidadas				0,00
Inscritas em Restos a Pagar Não Processados				0,00
Resultado Previdenciário (VI) = (IV-V)				0,00
RESULTADOS NOMINAL E PRIMÁRIO		Meta Fixada no AMF da LDO (a)	Resultado Apurado Até o bimestre (b)	% em Relação à Meta (b/a)
Resultado Nominal		5.006.325,61	3.540.354,45	70,72
Resultado Primário		5.006.325,61	441.751,78	8,82
RESTOS A PAGAR POR PODER E MINISTÉRIO PÚBLICO		Inscrição	Cancelamento até o bimestre	Pagamentos até o bimestre
RESTOS A PAGAR PROCESSADOS				
Poder executivo	77.065,58	5.010,25	76.497,72	540,00
Poder Legislativo	77.065,58	5.010,25	76.497,72	540,00
Poder Judiciário	0,00	0,00	0,00	0,00
Ministério Público				
RESTOS A PAGAR NÃO PROCESSADOS				
Poder Executivo	375.875,69	2.972,75	319.619,17	53.283,77
Poder Legislativo	375.875,69	2.972,75	319.619,17	53.283,77
Poder Judiciário	0,00	0,00	0,00	0,00
Ministério Público				
TOTAL	452.941,27	7.983,00	396.116,89	53.823,77
DESPESAS COM AÇÕES TÍPICAS DE MDE		Valor Apurado Até o Bimestre	Limites Constitucionais Anuais	
Mínimo Anual < 18% / 25% > das Receitas de Impostos em MDE		5.906.533,95	% / 25% >	28,01
Mínimo Anual de 60% do FUNDEB na Remuneração do Magistério com Ensino Fundamental e Médio		2.090.840,36	60%	73,92
Mínimo Anual de 60% do FUNDEB na Remuneração do Magistério com Educ. Infantil e Ensino Fundamental			60%	
Complementação da União ao FUNDEB – Mínimo Anual de 10% do Total de Recursos do FUNDEB			10%	
Liquidadas	0,00			
Inscritas em Restos a Pagar Não Processados	0,00			
RECEITAS DE OPERAÇÕES DE CRÉDITO E DESPESAS DE CAPITAL		Valor apurado até o Bimestre		Saldo Não Realizado
Receitas de Operação de Crédito		0,00		0,00
Despesa de Capital Líquida		2.186.640,31		130.092,28
PROJEÇÃO ATUARIAL DOS REGIMES DE PREVIDÊNCIA		Exercício	10º Exercício	20º Exercício
Plano Previdenciário				
Receitas Previdenciárias (I)	0,00	5.952.718,55	7.147.676,91	7.920.119,16
Despesas Previdenciárias (II)	0,00	4.372.206,88	6.611.328,09	7.616.610,82
Resultado Previdenciário (III) = (I-II)	0,00	1.580.511,67	536.348,82	303.508,34
Plano Financeiro				
Receitas Previdenciárias (IV)	0,00	0,00	0,00	0,00
Despesas Previdenciárias (V)	0,00	0,00	0,00	0,00
Resultado Previdenciário (VI) = (IV-V)	0,00	0,00	0,00	0,00
RECEITA DA ALIENAÇÃO DE ATIVOS E APLICAÇÃO DOS RECURSOS		Valor apurado até o bimestre		Saldo a Realizar
Receita de Capital Resultante de Alienação de Ativos		0,00		0,00
Aplicação dos Recursos de Alienação de Ativos		0,00		0,00
DESPESAS COM AÇÕES E SERVIÇOS PÚBLICOS DE SAÚDE		Valor apurado até o bimestre	Limite Constitucional Anual	
Despesas Próprias com Ações e Serviços Públicos de Saúde		4.267.810,21	% mínimo a Aplicar no Exercício	% aplicado até o bimestre
Liquidadas	0,00		15,00	20,24
Inscritas em Restos a Pagar Não Processados	0,00			
DESPESAS DE CARÁTER CONTINUADO DERIVADAS DE PPP		Valor Apurado no Exercício Corrente		
Total das Despesas/RCL (%)				

Fonte:

Usuário: EVERTON

Data de emissão: 16/01/2020

Hora de emissão: 09:39

EVERTON DA ROSA
 CONTADOR
 CRC/RS - 07659510-3
 CPF nº 962.670.200-10

Dirceu Fiorim
Dirceu Fiorim
 Vice Prefeito Municipal - Mat. 2310