

INDEPENDÊNCIA-RS
PREFEITURA MUNICIPAL INDEPENDENCIA
RELATÓRIO RESUMIDO DA EXECUÇÃO ORÇAMENTÁRIA
DEMONSTRATIVO SIMPLIFICADO DO RELATÓRIO RESUMIDO DA EXECUÇÃO ORÇAMENTÁRIA - Modelo Resumido
ORÇAMENTOS FISCAL E DA SEGURIDADE SOCIAL
5º Bimestre/2018

LRF, Art. 48 – Anexo 14


R\$ 1,00


BALANÇO ORÇAMENTÁRIO		Até o Bimestre	
RECEITAS			
Previsão Inicial			
Previsão Atualizada			
Receitas Realizadas		25.177.107,73	
Déficit Orçamentário		27.144.804,88	
Saldos de Exercícios Anteriores (Utilizados para Créditos Adicionais)		22.458.369,48	
DESPESAS		0,00	
Dotação Inicial		861.472,88	
Créditos Adicionais			
Dotação Atualizada		22.900.136,95	
Despesas Empenhadas		2.829.170,03	
Despesas Liquidadas		25.729.306,98	
Despesas Pagas		21.210.352,05	
Superávit Orçamentário		18.680.164,58	
		18.279.046,20	
		3.778.204,90	
DESPA POR FUNÇÃO / SUBFUNÇÃO			
Despesas Empenhadas			Até o Bimestre
Despesas Liquidadas			21.210.352,05
			18.680.164,58
DESPESAS COM AÇÕES TÍPICAS DE MDE		Valor Apurado Até o Bimestre	Limites Constitucionais Anuais
Mínimo Anual de % / 25% das Receitas de Impostos em MDE			% Mínimo a Aplicar no Exercício
Mínimo Anual de 60% do FUNDEB na Remuneração do Magistério com Ensino Fundamental e Médio	4.047.050,63	% / 25%>	% Aplicado Até o Bimestre
Mínimo Anual de 60% do FUNDEB na Remuneração do Magistério com Educ. Infantil e Ensino Fundamental		60%	26,26
Complementação da União ao FUNDEB – Mínimo Anual de 10% do Total de Recursos do FUNDEB	1.830.934,30	60%	79,22
		10%	
DESPESAS COM AÇÕES E SERVIÇOS PÚBLICOS DE SAÚDE		Valor apurado até o bimestre	Limite Constitucional Anual
Despesas Próprias com Ações e Serviços Públicos de Saúde			% mínimo a Aplicar no Exercício
Fonte:		2.894.425,04	% aplicado até o bimestre
			15,00
			18,78

Usuário: EVERTON

Data de emissão: 14/11/2018

Hora de emissão: 11:28


EVERTON DA ROSA
 CONTADOR
 CRC RS 076595/O-3


JOAO EDECIO GRAEF
 PREFEITO MUNICIPAL


NERCY JOSE MUCHA
 SECRETÁRIO DA FAZENDA

AFIXADO NO PELOURINHO

em 16/11/2018


EVERTON DA ROSA
 CONTADOR
 CRC/RS - 076595/O-3
 CPF nº 962.670.200-10

INDEPENDÊNCIA-RS
PREFEITURA MUNICIPAL INDEPENDENCIA
RELATÓRIO RESUMIDO DA EXECUÇÃO ORÇAMENTÁRIA
BALANÇO ORÇAMENTÁRIO
ORÇAMENTOS FISCAL E DA SEGURIDADE SOCIAL
5º Bimestre/2018

RREO – ANEXO 1 (LRF, Art. 52, inciso I, alíneas "a" do inciso II e § 1º)

R\$ 1,00

RECEITAS	PREVISÃO INICIAL	PREVISÃO ATUALIZADA (a)	RECEITAS REALIZADAS				SALDO (a-c)
			No Bimestre (b)	% (b/a)	Até o Bimestre (c)	% (c/a)	
RECEITAS (EXCETO INTRA-ORÇAMENTÁRIAS) (I)	23.312.566,39	25.280.263,54	4.317.109,69	17,08	20.812.707,63	82,33	4.467.555,91
RECEITAS CORRENTES	22.720.866,39	23.818.421,66	4.315.989,36	18,12	20.363.726,65	85,50	3.454.695,01
IMPOSTOS, TAXAS E CONTRIBUIÇÕES DE ME	1.662.559,39	1.780.179,39	455.200,49	25,57	2.028.114,81	113,93	-247.935,42
Impostos	1.627.132,30	1.744.752,30	433.976,61	24,87	1.988.786,46	113,99	-244.034,16
Taxas	35.427,09	35.427,09	21.223,88	59,91	39.328,35	111,01	-3.901,26
Contribuição de Melhoria	0,00	0,00	0,00	0,00	0,00	0,00	0,00
CONTRIBUIÇÕES	892.150,05	892.150,05	149.355,01	16,74	683.825,11	76,65	208.324,94
Contribuições Sociais	776.777,61	776.777,61	123.982,00	15,96	550.410,59	70,86	226.367,02
Contribuições Econômicas	0,00	0,00	0,00	0,00	0,00	0,00	0,00
Contribuição para o Custeio do Serviço	115.372,44	115.372,44	25.373,01	21,99	133.414,52	115,64	-18.042,08
RECEITA PATRIMONIAL	1.943.817,20	2.299.576,05	845.891,43	36,78	2.040.687,85	88,74	258.888,20
Exploração do Patrimônio Imobiliário do	168.809,50	168.809,50	28.663,17	16,98	145.026,64	85,91	23.782,86
Valores Mobiliários	1.775.007,70	1.782.916,55	817.228,26	45,84	1.530.661,21	85,85	252.255,34
Delegação de Serviços Públicos Mediante	0,00	0,00	0,00	0,00	0,00	0,00	0,00
Cessão de Direitos	0,00	347.850,00	0,00	0,00	365.000,00	104,93	-17.150,00
Demais Receitas Patrimoniais	0,00	0,00	0,00	0,00	0,00	0,00	0,00
RECEITA AGROPECUÁRIA	0,00	0,00	0,00	0,00	0,00	0,00	0,00
RECEITA INDUSTRIAL	0,00	0,00	0,00	0,00	0,00	0,00	0,00
RECEITA DE SERVIÇOS	60.518,35	60.518,35	8.473,46	14,00	163.129,78	269,55	-102.611,43
Serviços Administrativos e Comerciais G	12.421,50	12.421,50	7.410,46	59,66	157.699,78	1.269,57	-145.278,28
Serviços e Atividades Referentes à Nave	0,00	0,00	200,00	0,00	1.096,00	0,00	-1.096,00
Serviços e Atividades Referentes à Saúd	0,00	0,00	0,00	0,00	0,00	0,00	0,00
Serviços e Atividades Financeiras	0,00	0,00	863,00	0,00	4.406,00	0,00	-4.406,00
Outros Serviços	48.096,85	48.096,85	0,00	0,00	-72,00	0,15	48.168,85
TRANSFERÊNCIAS CORRENTES	18.095.007,51	18.719.183,93	2.827.012,37	15,10	15.278.742,50	81,62	3.440.441,43
Transferências da União e de suas Entid	8.229.205,39	8.695.161,47	1.023.981,89	11,78	6.712.976,74	77,20	1.982.184,73
Transferências dos Estados e do Distrit	7.195.063,74	7.313.284,08	1.352.983,52	18,50	6.254.316,36	85,52	1.058.967,72
Transferências dos Municípios e de suas	0,00	0,00	0,00	0,00	0,00	0,00	0,00
Transferências de Instituições Privadas	0,00	0,00	0,00	0,00	4.832,44	0,00	-4.832,44
Transferências de Outras Instituições P	2.670.738,38	2.710.738,38	450.046,96	16,60	2.306.616,96	85,09	404.121,42
Transferências do Exterior	0,00	0,00	0,00	0,00	0,00	0,00	0,00
Transferências de Pessoas Físicas	0,00	0,00	0,00	0,00	0,00	0,00	0,00
Transferências Provenientes de Depósito	0,00	0,00	0,00	0,00	0,00	0,00	0,00
OUTRAS RECEITAS CORRENTES	66.813,89	66.813,89	30.056,60	44,99	169.226,60	253,28	-102.412,71
Multas Administrativas, Contratuais e J	0,00	0,00	0,00	0,00	366,97	0,00	-366,97
Indenizações, Restituições e Ressarcime	6.445,52	6.445,52	21.699,98	336,67	123.725,36	1.919,56	-117.279,84
Demais Receitas Correntes	60.368,37	60.368,37	8.356,62	13,84	45.134,27	74,76	15.234,10
RECEITAS DE CAPITAL	591.700,00	1.461.841,88	1.120,33	0,08	448.980,98	30,71	1.012.860,90
OPERAÇÕES DE CRÉDITO	0,00	0,00	0,00	0,00	0,00	0,00	0,00
Operações de Crédito - Mercado Interno	0,00	0,00	0,00	0,00	0,00	0,00	0,00
Operações de Crédito - Mercado Externo	0,00	0,00	0,00	0,00	0,00	0,00	0,00
ALIENAÇÃO DE BENS	0,00	0,00	0,00	0,00	0,00	0,00	0,00
Alienação de Bens Móveis	0,00	0,00	0,00	0,00	0,00	0,00	0,00
Alienação de Bens Imóveis	0,00	0,00	0,00	0,00	0,00	0,00	0,00
Alienação de Bens Intangíveis	0,00	0,00	0,00	0,00	0,00	0,00	0,00

EVERTON DA ROSA
CONTADOR
CRC RS 076595/O-3

JOAO EDECIO GRAEF
PREFEITO MUNICIPAL

NERCI JOSE MUCHA
SECRETARIO DA FAZENDA

INDEPENDÊNCIA-RS
PREFEITURA MUNICIPAL INDEPENDENCIA
RELATÓRIO RESUMIDO DA EXECUÇÃO ORÇAMENTÁRIA
BALANÇO ORÇAMENTÁRIO
ORÇAMENTOS FISCAL E DA SEGURIDADE SOCIAL
5º Bimestre/2018

RREO – ANEXO 1 (LRF, Art. 52, inciso I, alíneas "a" do inciso II e § 1º)

R\$ 1,00

RECEITAS	PREVISÃO INICIAL	PREVISÃO ATUALIZADA (a)	RECEITAS REALIZADAS				SALDO (a-c)
			No Bimestre (b)	% (b/a)	Até o Bimestre (c)	% (c/a)	
AMORTIZAÇÃO DE EMPRÉSTIMOS	0,00	0,00	0,00	0,00	0,00	0,00	0,00
TRANSFERÊNCIAS DE CAPITAL	591.700,00	1.461.841,88	0,00	0,00	446.675,00	30,56	1.015.166,88
Transferências da União e de suas Entid	591.700,00	1.461.841,88	0,00	0,00	446.675,00	30,56	1.015.166,88
Transferências dos Estados e do Distrit	0,00	0,00	0,00	0,00	0,00	0,00	0,00
Transferências dos Municípios e de suas	0,00	0,00	0,00	0,00	0,00	0,00	0,00
Transferências de Instituições Privadas	0,00	0,00	0,00	0,00	0,00	0,00	0,00
Transferências de Outras Instituições P	0,00	0,00	0,00	0,00	0,00	0,00	0,00
Transferências do Exterior	0,00	0,00	0,00	0,00	0,00	0,00	0,00
Transferências de Pessoas Físicas	0,00	0,00	0,00	0,00	0,00	0,00	0,00
Transferências Provenientes de Depósito	0,00	0,00	0,00	0,00	0,00	0,00	0,00
OUTRAS RECEITAS DE CAPITAL	0,00	0,00	1.120,33	0,00	2.305,98	0,00	-2.305,98
Integralização de Capital Social	0,00	0,00	0,00	0,00	0,00	0,00	0,00
Demais Receitas de Capital	0,00	0,00	1.120,33	0,00	2.305,98	0,00	-2.305,98
RECEITAS (INTRA-ORÇAMENTÁRIAS) (II)	1.864.541,34	1.864.541,34	341.400,75	18,31	1.645.661,85	88,26	218.879,49
SUBTOTAL DAS RECEITAS (III) = (I + II)	25.177.107,73	27.144.804,88	4.658.510,44	17,16	22.458.369,48	82,74	4.686.435,40
OPERAÇÕES DE CRÉDITO-REFINANCIAMENTOS(IV)	0,00	0,00	0,00	0,00	0,00	0,00	0,00
Operações de Crédito Internas	0,00	0,00	0,00	0,00	0,00	0,00	0,00
Mobiliária	0,00	0,00	0,00	0,00	0,00	0,00	0,00
Contratual	0,00	0,00	0,00	0,00	0,00	0,00	0,00
Operações de Crédito Externas	0,00	0,00	0,00	0,00	0,00	0,00	0,00
Mobiliária	0,00	0,00	0,00	0,00	0,00	0,00	0,00
Contratual	0,00	0,00	0,00	0,00	0,00	0,00	0,00
SUBTOTAL COM REFINANCIAMENTO (V)=(III+IV)	25.177.107,73	27.144.804,88	4.658.510,44	17,16	22.458.369,48	82,74	4.686.435,40
DEFICIT (VI)	-	-	-	-	-	-	-
TOTAL (VII) = (V+VI)	25.177.107,73	27.144.804,88	4.658.510,44	17,16	22.458.369,48	82,74	4.686.435,40
SALDOS DE EXERCÍCIOS ANTERIORES	-	-	-	-	861.472,88	-	-
Recursos Arrecadados em Exerc. Ant. - RPPS	-	-	-	-	-	-	-
Superávit Financeiro	-	-	-	-	822.351,49	-	-
Reabertura de Créditos Adicionais	-	-	-	-	39.121,39	-	-

RECEITAS INTRA-ORÇAMENTÁRIAS	PREVISÃO INICIAL	PREVISÃO ATUALIZADA (a)	RECEITAS REALIZADAS				SALDO A REALIZAR (a-c)
			No Bimestre (b)	% (b/a)	Até o Bimestre (c)	% (c/a)	
RECEITAS CORRENTES INTRAORÇAMENTÁRIAS	1.734.541,34	1.734.541,34	341.400,75	19,68	1.645.661,85	94,88	88.879,49
CONTRIBUIÇÕES	1.734.541,34	1.734.541,34	341.400,75	19,68	1.645.661,85	94,88	88.879,49
Contribuições Sociais	1.734.541,34	1.734.541,34	341.400,75	19,68	1.645.661,85	94,88	88.879,49
RECEITAS DE CAPITAL INTRAORÇAMENTÁRIAS	130.000,00	130.000,00	0,00	0,00	0,00	0,00	130.000,00
AMORTIZAÇÃO DE EMPRÉSTIMOS	130.000,00	130.000,00	0,00	0,00	0,00	0,00	130.000,00
TOTAL	1.864.541,34	1.864.541,34	341.400,75	18,31	1.645.661,85	88,26	218.879,49

Fonte: GESPAM


Nota: Este demonstrativo compõe o Balanço Orçamentário.

Página 2


Usuário: EVERTON

Data de emissão: 13/11/2018

Hora de emissão: 09:38


EVERTON DA ROSA
CONTADOR
CRC RS 076595/O-3


JOAO EDECIO GRAEF
PREFEITO MUNICIPAL


NERCY JOSÉ MUCHA
SECRETARIO DA FAZENDA

INDEPENDÊNCIA-RS
PREFEITURA MUNICIPAL INDEPENDENCIA
RELATÓRIO RESUMIDO DA EXECUÇÃO ORÇAMENTÁRIA
BALANÇO ORÇAMENTÁRIO
ORÇAMENTOS FISCAL E DA SEGURIDADE SOCIAL
5º Bimestre/2018

RREO - Anexo 1 (LRF, Art. 52, inciso I, alínea "b" do inciso II e §1º)

DESPESAS	DOTAÇÃO INICIAL (d)	DOTAÇÃO ATUALIZADA (e)	DESPESAS EMPENHADAS		SALDO (g) = (e - f)	DESPESAS LIQUIDADAS		SALDO (i) = (e-h)	DESPESAS PAGAS ATÉ O BIMESTRE (j)
			No Bimestre	Até o Bimestre (f)		No Bimestre	Até o Bimestre (h)		
Despesas (Exceto Intra) (VIII)	21.042.165,61	23.829.090,64	3.163.271,10	19.392.091,42	4.437.009,22	3.658.700,74	16.861.893,95	6.967.196,69	16.633.384,35
DESPESAS CORRENTES	18.678.765,61	20.609.052,68	2.748.038,83	17.718.118,94	2.890.933,74	3.404.117,16	15.993.560,32	4.615.492,36	15.814.717,76
PESSOAL E ENCARGOS SOCIAIS	11.175.316,00	11.773.960,80	1.964.558,02	9.903.445,11	1.876.515,69	1.969.795,20	9.893.379,12	1.886.581,68	9.849.476,68
JUROS E ENCARGOS DA DÍVIDA	0,00	0,00	0,00	0,00	0,00	0,00	0,00	0,00	0,00
OUTRAS DESPESAS CORRENTES	7.503.449,61	8.829.091,88	783.480,81	7.814.673,83	1.014.418,05	1.434.321,96	6.100.181,20	2.728.910,68	5.965.241,08
DESPESAS DE CAPITAL	2.070.400,00	3.202.630,92	415.232,27	1.673.962,48	1.528.668,44	254.583,58	868.333,63	2.334.297,29	818.666,59
INVESTIMENTOS	2.068.400,00	3.200.630,92	415.232,27	1.673.962,48	1.526.668,44	254.583,58	868.333,63	2.332.297,29	818.666,59
INVERSOES FINANCEIRAS	0,00	0,00	0,00	0,00	0,00	0,00	0,00	0,00	0,00
AMORTIZACAO DA DÍVIDA	2.000,00	2.000,00	0,00	0,00	2.000,00	0,00	0,00	2.000,00	0,00
RESERVA DE CONTINGÊNCIA	293.000,00	17.407,04	0,00	0,00	17.407,04	0,00	0,00	17.407,04	0,00
Despesas (INTRA-ORÇ.) (IX)	1.857.971,34	1.900.216,34	343.041,51	1.818.270,63	81.945,71	343.041,51	1.818.270,63	81.945,71	1.645.661,85
SUBTOTAL DESPESAS(X)=VIII + IX	22.900.136,95	25.729.306,98	3.506.312,61	21.210.352,05	4.518.954,93	4.001.742,25	18.680.164,58	7.049.142,40	18.279.046,20
AMORTIZAÇÃO DA DÍVIDA / REFINANCIAMENTO (XI)	0,00	0,00	0,00	0,00	0,00	0,00	0,00	0,00	0,00
Amortização da Dívida Interna	0,00	0,00	0,00	0,00	0,00	0,00	0,00	0,00	0,00
Dívida Mobiliária	0,00	0,00	0,00	0,00	0,00	0,00	0,00	0,00	0,00
Outras Dívidas	0,00	0,00	0,00	0,00	0,00	0,00	0,00	0,00	0,00
Amortização da Dívida Externa	0,00	0,00	0,00	0,00	0,00	0,00	0,00	0,00	0,00
Dívida Mobiliária	0,00	0,00	0,00	0,00	0,00	0,00	0,00	0,00	0,00
Outras Dívidas	0,00	0,00	0,00	0,00	0,00	0,00	0,00	0,00	0,00
Subtotal com refinanciamento (XII)=(XI-X)	22.900.136,95	25.729.306,98	3.506.312,61	21.210.352,05	4.518.954,93	4.001.742,25	18.680.164,58	7.049.142,40	18.279.046,20
SUPERÁVIT (XIII)	-	-	-	-	-	-	3.778.204,90	-	4.179.323,28
TOTAL (XIV) = (XII + XIII)	22.900.136,95	25.729.306,98	3.506.312,61	21.210.352,05	4.518.954,93	4.001.742,25	22.458.369,48	3.270.937,50	22.458.369,48
RESERVA DO RPPS	2.276.970,78	2.276.970,78	0,00	0,00	2.276.970,78	0,00	0,00	2.276.970,78	0,00
DESPESAS INTRA-ORÇAMENTÁRIAS	DOTAÇÃO INICIAL (d)	DOTAÇÃO ATUALIZADA (e)	No Bimestre	Até o Bimestre (f)	SALDO (g) = (e - f)	No Bimestre	Até o Bimestre (h)	SALDO (i) = (e-h)	DESPESAS PAGAS ATÉ O BIMESTRE (j)

João Edecio Graef
JOÃO EDECIO GRAEF
CONTADOR

Merci Jose Mucha
MERCI JOSE MUCHA
SECRETARIO DA FAZENDA

CRC RS 076595/O-3

INDEPENDÊNCIA-RS
PREFEITURA MUNICIPAL INDEPENDENCIA
RELATÓRIO RESUMIDO DA EXECUÇÃO ORÇAMENTÁRIA
BALANÇO ORÇAMENTÁRIO
ORÇAMENTOS FISCAL E DA SEGURIDADE SOCIAL
5º Bimestre/2018


RREO - Anexo 1 (LRF, Art. 52, inciso I, alínea "b" do inciso II e §1º)


DESPESAS	DOTAÇÃO INICIAL (d)	DOTAÇÃO ATUALIZADA (e)	DESPESAS EMPENHADAS		SALDO (g) = (e - f)	DESPESAS LIQUIDADAS		SALDO (i) = (e-h)	DESPESAS PAGAS ATÉ O BIMESTRE (j)
			No Bimestre	Até o Bimestre (f)		No Bimestre	Até o Bimestre (h)		
DESPESAS CORRENTES	1.727.971,34	1.770.216,34	343.041,51	1.688.623,63	81.592,71	343.041,51	1.688.623,63	81.592,71	1.516.014,85
PESSOAL E ENCARGOS SOCIAIS	1.727.971,34	1.770.216,34	343.041,51	1.688.623,63	81.592,71	343.041,51	1.688.623,63	81.592,71	1.516.014,85
DESPESAS DE CAPITAL	130.000,00	130.000,00	0,00	129.647,00	353,00	0,00	129.647,00	353,00	129.647,00
AMORTIZAÇÃO DA DÍVIDA	130.000,00	130.000,00	0,00	129.647,00	353,00	0,00	129.647,00	353,00	129.647,00
TOTAL	1.857.971,34	1.900.216,34	343.041,51	1.818.270,63	81.945,71	343.041,51	1.818.270,63	81.945,71	1.645.661,85

Fonte: GESPAM

Nota: Este demonstrativo compõe o Balanço Orçamentário.

Usuário: EVERTON Data da emissão: 13/11/2018 Hora de emissão: 09:39


EVERTON DA ROSA
CONTADOR
CRC RS 076595/O-3


JOAO EDECIO GRAEF
PREFEITO MUNICIPAL


NERCIO JOSE MUCHA
SECRETARIO DA FAZENDA

INDEPENDÊNCIA-RS
PREFEITURA MUNICIPAL INDEPENDENCIA
 RELATÓRIO RESUMIDO DA EXECUÇÃO ORÇAMENTÁRIA
DEMONSTRATIVO DA EXECUÇÃO DAS DESPESAS POR FUNÇÃO/SUBFUNÇÃO
 ORÇAMENTOS FISCAL E DA SEGURIDADE SOCIAL
5º Bimestre/2018

RREO - Anexo 2 (LRF, Art. 52, inciso II, alínea "c")

FUNÇÃO/SUBFUNÇÃO	DOTAÇÃO INICIAL	DOTAÇÃO ATUALIZ. (a)	DESPESAS EMPENHADAS		SALDO (c)=(a-b)	DESPESAS LIQUIDADAS		SALDC (e)=(a-d)	
			No Bimestre	Até o Bimestre (b)		No Bimestre	Até o Bimestre (d)		%
DESPESAS (EXCETO INTRA-ORÇAM.) (1)	21.042.165,61	23.829.090,64	3.163.271,10	19.332.081,42	4.437.009,22	3.658.700,74	16.861.893,95	6.967.196,69	
LEGISLATIVA									
Ação Legislativa	1.215.080,00	1.160.080,00	153.242,68	813.027,54	347.052,46	158.916,78	801.956,80	358.123,20	
Administração Geral	750.800,00	750.800,00	113.154,33	562.910,47	187.889,53	113.154,33	562.910,47	187.889,53	
ADMINISTRAÇÃO	464.280,00	409.280,00	40.088,35	250.117,07	159.162,93	45.762,45	239.046,33	170.233,67	
Administração Geral	2.289.900,00	2.100.259,91	285.623,67	1.836.847,23	263.412,68	351.953,24	1.714.761,03	385.498,88	
Administração Financeira	1.273.900,00	1.222.314,91	160.021,71	1.058.257,68	164.057,23	195.329,69	1.009.657,00	212.657,91	
Controle Interno	715.500,00	669.945,00	105.814,19	612.511,18	57.433,82	124.785,06	561.733,00	108.212,00	
Tecnologia e Informatização	107.500,00	94.500,00	14.407,50	65.660,58	28.839,42	18.304,20	65.262,58	29.237,42	
Comunicação Social	131.500,00	21.050,00	0,00	10.514,23	10.535,77	1.320,00	8.292,23	12.757,77	
DEFESA NACIONAL	61.500,00	92.450,00	5.380,27	89.903,55	2.546,44	12.234,29	69.816,22	22.633,78	
Administração Geral	5.500,00	15.704,70	1.723,80	8.640,57	7.064,13	1.745,37	8.640,57	7.064,13	
SEGURANÇA PÚBLICA	5.500,00	15.704,70	1.723,80	8.640,57	7.064,13	1.745,37	8.640,57	7.064,13	
Defesa Civil	8.000,00	8.000,00	0,00	3.000,00	5.000,00	0,00	3.000,00	5.000,00	
ASSISTENCIA SOCIAL	8.000,00	8.000,00	0,00	3.000,00	5.000,00	0,00	3.000,00	5.000,00	
Administração Geral	686.796,49	843.343,76	86.937,24	646.073,88	197.269,88	118.164,86	576.860,48	266.483,28	
Assistência ao Idoso	279.338,60	344.110,40	52.412,93	306.782,25	37.328,15	59.014,97	297.643,47	46.466,93	
Assistência ao Portador de Deficiência	52.000,00	104.628,01	1.543,39	65.458,74	39.169,27	9.383,23	41.392,16	63.235,85	
Assistência a Criança e ao Adolescente	4.500,00	4.500,00	0,00	3.500,00	1.000,00	1.000,00	1.000,00	3.500,00	
Assistência Comunitária	199.200,00	235.167,27	25.890,35	193.529,31	41.637,96	36.455,72	171.741,73	63.425,54	
PREVIDENCIA SOCIAL	151.757,89	154.938,08	7.090,57	76.803,58	78.134,50	12.310,94	65.083,12	89.854,96	
Administração Geral	2.006.000,00	2.006.000,00	358.473,77	1.770.341,48	235.658,52	360.233,77	1.770.341,48	235.658,52	
Previdência do Regime Estatutário	54.000,00	54.000,00	1.701,50	17.730,30	36.269,70	3.461,50	17.730,30	36.269,70	
SAÚDE	1.952.000,00	1.952.000,00	356.772,27	1.752.611,18	199.388,82	356.772,27	1.752.611,18	199.388,82	
Administração Geral	4.372.669,96	5.776.372,39	707.317,38	4.826.522,34	949.850,05	921.985,87	4.221.401,68	1.554.970,71	
	455.900,00	383.255,78	43.749,74	349.153,85	34.101,93	49.806,96	340.243,62	43.012,16	

João Edecio Graef
JOAO EDECIO GRAEF
 PREFEITO MUNICIPAL

Everton da Rosa
EVERTON DA ROSA
 CONTADOR
 CRC RS 076595/O-3

Nero José Mucha
NERO JOSE MUCHA
 SECRETARIO DA FAZENDA

INDEPENDÊNCIA-RS
PREFEITURA MUNICIPAL INDEPENDENCIA
RELATÓRIO RESUMIDO DA EXECUÇÃO ORÇAMENTÁRIA
DEMONSTRATIVO DA EXECUÇÃO DAS DESPESAS POR FUNÇÃO/SUBFUNÇÃO
ORÇAMENTOS FISCAL E DA SEGURIDADE SOCIAL
5º Bimestre/2018

RREO – Anexo 2 (LRF, Art. 52, inciso II, alínea "c")

FUNÇÃO/SUBFUNÇÃO	DOTAÇÃO INICIAL	DOTAÇÃO ATUALIZ.	DESPESAS EMPENHADAS			SALDO (c)=(a-b)	DESPESAS LIQUIDADAS			SALDC (e)=(a-d)
			No Bimestre	Até o Bimestre (b)	% (b/total b)		No Bimestre	Até o Bimestre (d)	% (d/total d)	
Atenção Básica	2.041.489,96	2.903.764,55	372.708,61	2.260.065,80	10,66	460.700,37	2.024.047,58	10,84	879.716,97	
Assistência Hospitalar e Ambulatorial	688.300,00	815.715,94	86.758,02	708.073,00	3,34	181.193,71	616.482,04	3,30	199.233,80	
Suporte Profilático e Terapêutico	486.800,00	717.449,66	61.793,43	692.207,52	3,26	25.242,14	98.809,58	2,75	203.495,12	
Vigilância Sanitária	0,00	59.000,00	17.398,00	17.398,00	0,08	0,00	0,00	0,00	59.000,00	
Vigilância Epidemiológica	188.700,00	252.729,09	32.088,54	183.477,77	0,87	69.251,32	35.235,94	0,98	70.345,92	
Transportes Especiais	511.500,00	644.457,47	92.821,04	616.146,40	2,90	28.311,07	544.290,73	2,91	100.166,74	
TRABALHO	96.000,00	0,00	0,00	0,00	0,00	0,00	0,00	0,00	0,00	
Proteção e Benefícios ao Trabalhador	96.000,00	0,00	0,00	0,00	0,00	0,00	0,00	0,00	0,00	
EDUCAÇÃO	5.042.370,94	5.542.086,59	639.415,17	4.717.014,62	22,24	825.071,97	4.181.986,92	22,39	1.360.099,67	
Administração Geral	177.960,00	202.840,00	33.527,89	186.113,32	0,88	16.726,68	869.642,66	0,97	21.525,71	
Formação de Recursos Humanos	18.000,00	21.310,00	1.799,12	20.530,99	0,10	779,01	181.314,29	0,10	3.279,01	
Ensino Fundamental	2.286.910,38	2.466.067,73	322.039,78	1.982.650,24	9,35	483.417,49	357.605,28	10,11	578.097,14	
Educação Infantil	1.177.116,00	1.610.023,92	156.944,87	1.312.279,26	6,19	297.744,66	247.878,72	6,00	490.036,43	
Educação Especial	162.000,00	150.000,00	0,00	150.000,00	0,71	0,00	25.000,00	0,68	23.000,00	
Transporte Rodoviário	1.220.384,56	1.091.844,94	125.103,51	1.065.440,81	5,02	26.404,13	198.925,21	4,54	244.161,38	
CULTURA	156.100,00	119.100,00	13.223,19	102.805,95	0,48	16.294,05	34.028,08	0,52	22.182,11	
Difusão Cultural	156.100,00	119.100,00	13.223,19	102.805,95	0,48	16.294,05	34.028,08	0,52	22.182,11	
DIREITOS DA CIDADANIA	20.000,00	11.200,00	0,00	0,00	0,00	11.200,00	0,00	0,00	11.200,00	
Direitos Individuais, Coletivos e Difuso	20.000,00	11.200,00	0,00	0,00	0,00	11.200,00	0,00	0,00	11.200,00	
URBANISMO	1.417.000,00	1.676.337,19	225.324,00	1.317.670,04	6,21	358.667,15	1.093.956,75	5,86	582.380,44	
Administração Geral	673.000,00	651.895,30	104.894,09	518.604,05	2,45	133.281,25	105.166,09	2,74	139.776,87	
Infra-Estrutura Urbana	220.000,00	216.353,67	21.916,51	69.636,45	0,33	146.715,22	40.256,02	0,22	176.097,65	
Serviços Urbanos	524.000,00	808.098,22	98.513,40	729.427,54	3,44	78.670,68	541.592,30	2,90	268.505,92	
HABITAÇÃO	30.000,00	33.717,15	0,00	32.859,48	0,15	857,67	27.063,76	0,14	6.653,39	
Habitacão Rural	20.000,00	561,00	0,00	0,00	0,00	561,00	0,00	0,00	561,00	

JOAO EDECIO GRAEF
 PREFEITO MUNICIPAL

NERO JOSÉ MUCHA
 SECRETARIO DA FAZENDA

Everson da Rosa
 EVERTON DA ROSA
 CONTADOR
 CRC RS 076595/O-3

INDEPENDÊNCIA-RS
PREFEITURA MUNICIPAL INDEPENDENCIA
RELATÓRIO RESUMIDO DA EXECUÇÃO ORÇAMENTÁRIA
DEMONSTRATIVO DA EXECUÇÃO DAS DESPESAS POR FUNÇÃO/SUBFUNÇÃO
ORÇAMENTOS FISCAL E DA SEGURIDADE SOCIAL
5º Bimestre/2018

RREO – Anexo 2 (LRF, Art. 52, inciso II, alínea "c")

FUNÇÃO/SUBFUNÇÃO	DOTAÇÃO INICIAL	DOTAÇÃO ATUALIZ. (a)	DESPESAS EMPENHADAS			SALDO (c)=(a-b)	DESPESAS LIQUIDADAS			SALDC (e)=(a-d)
			No Bimestre	Até o Bimestre (b)	%(b/total b)		No Bimestre	Até o Bimestre (d)	%(d/total d)	
Habitacao Urbana	10.000,00	33.156,15	0,00	32.859,48	0,15	296,67	5.425,82	27.063,76	0,14	6.092,39
SANEAMENTO	110.000,00	106.850,00	2.039,80	64.273,28	0,30	42.576,72	2.637,50	32.717,18	0,18	74.132,82
Saneamento Basico Rural	60.000,00	56.000,00	2.039,80	20.259,15	0,10	35.740,85	1.507,50	13.893,85	0,07	42.106,15
Saneamento Basico Urbano	50.000,00	50.850,00	0,00	44.014,13	0,21	6.835,87	1.130,00	18.823,33	0,10	32.026,67
GESTAO AMBIENTAL	16.000,00	32.750,00	0,00	10.602,00	0,05	22.148,00	952,00	9.975,00	0,05	22.775,00
Preservacao e Conservacao Ambiental	12.000,00	28.750,00	0,00	10.602,00	0,05	18.148,00	952,00	9.975,00	0,05	18.775,00
Recuperacao de Areas Degradadas	4.000,00	4.000,00	0,00	0,00	0,00	4.000,00	0,00	0,00	0,00	4.000,00
AGRICULTURA	1.048.400,00	1.358.389,14	91.471,87	914.021,15	4,31	444.367,99	220.602,39	807.408,82	4,32	550.980,32
Administracao Geral	359.900,00	375.583,15	59.956,16	320.322,31	1,51	55.240,84	63.036,76	319.132,13	1,71	56.431,02
Extensao Rural	8.000,00	8.000,00	0,00	833,16	0,00	7.166,84	0,00	833,16	0,00	7.166,84
Irrigacao	33.500,00	9.842,21	0,00	4.000,00	0,02	5.842,21	0,00	4.000,00	0,02	5.842,21
Promocao da Producao Agropecuaria	647.000,00	964.983,78	31.515,71	588.865,68	2,78	376.118,10	157.565,63	483.443,53	2,59	481.540,25
INDUSTRIA	21.500,00	23.230,00	0,00	15.650,00	0,07	7.580,00	3.000,00	6.250,00	0,03	16.980,00
Promocao Industrial	21.500,00	23.230,00	0,00	15.650,00	0,07	7.580,00	3.000,00	6.250,00	0,03	16.980,00
COMERCIO E SERVICOS	3.000,00	9.100,00	1.600,00	8.600,00	0,04	500,00	1.600,00	8.600,00	0,05	500,00
Promocao Comercial	3.000,00	9.100,00	1.600,00	8.600,00	0,04	500,00	1.600,00	8.600,00	0,05	500,00
TRANSPORTE	1.845.848,22	2.481.185,21	549.189,68	1.820.744,04	8,58	660.441,17	242.347,97	1.128.082,51	6,04	1.353.102,70
Administracao Geral	460.200,00	475.110,00	79.884,04	423.360,26	2,00	51.749,74	84.902,35	408.462,95	2,19	66.647,05
Transporte Rodoviario	1.385.648,22	2.006.075,21	469.305,64	1.397.383,78	6,59	608.691,43	157.445,62	719.619,56	3,85	1.286.455,65
DESPORTO E LAZER	53.000,00	63.000,00	0,00	55.096,00	0,26	7.904,00	21.525,78	40.579,83	0,22	22.420,17
Desporto Comunitario	53.000,00	63.000,00	0,00	55.096,00	0,26	7.904,00	21.525,78	40.579,83	0,22	22.420,17
ENCARGOS ESPECIAIS	306.000,00	444.977,56	47.688,85	428.291,82	2,02	16.685,74	109.906,03	331.393,25	1,77	113.584,31
Outras Transferencias	35.000,00	35.000,00	0,00	31.073,04	0,15	3.926,96	6.259,66	24.378,60	0,13	10.621,40
Outros Encargos Especiais	271.000,00	409.977,56	47.688,85	397.218,78	1,87	12.758,78	103.646,37	307.014,65	1,64	102.962,91
RESERVA DE CONTINGENCIA	293.000,00	17.407,04	0,00	0,00	0,00	17.407,04	0,00	0,00	0,00	17.407,04

João Edecio Graef
JOAO EDECIO GRAEF
PREFEITO MUNICIPAL

Nercy Jose Mucha
NERCY JOSE MUCHA
SECRETARIO DA FAZENDA

Exerton da Rosa
EXERTON DA ROSA
CONTADOR
CRC RS 076595/O-3

INDEPENDÊNCIA-RS
PREFEITURA MUNICIPAL INDEPENDENCIA
RELATÓRIO RESUMIDO DA EXECUÇÃO ORÇAMENTÁRIA
DEMONSTRATIVO DA EXECUÇÃO DAS DESPESAS POR FUNÇÃO/SUBFUNÇÃO
ORÇAMENTOS FISCAL E DA SEGURIDADE SOCIAL
5º Bimestre/2018

RREO – Anexo 2 (LRF, Art. 52, inciso II, alínea "c")

FUNÇÃO/SUBFUNÇÃO	DOTAÇÃO INICIAL	DOTAÇÃO ATUALIZ. (a)	DESPESAS EMPENHADAS			SALDO (c)=(a-b)	DESPESAS LIQUIDADAS			SALDO (e)=(a-d)
			No Bimestre	Até o Bimestre (b)	%(b/total b)		No Bimestre	Até o Bimestre (d)	%(d/total d)	
RESERVA DE CONTINGENCIA	293.000,00	17.407,04	0,00	0,00	0,00	17.407,04	0,00	0,00	17.407,04	
DESPESAS INTRA-ORÇAMENTÁRIAS (II)	1.857.971,34	1.900.216,34	343.041,51	1.818.270,63	8,57	81.945,71	343.041,51	1.818.270,63	81.945,71	
TOTAL (III) = (I + II)	22.900.136,95	25.729.306,98	3.506.312,61	21.210.352,05	100,00	4.518.954,93	4.001.742,25	18.680.164,58	7.049.142,40	
FUNÇÃO/SUBFUNÇÃO INTRA-ORÇAMENTÁRIA:	DOTAÇÃO INICIAL	DOTAÇÃO ATUALIZ. (a)	DESPESAS EMPENHADAS			SALDO (c)=(a-b)	DESPESAS LIQUIDADAS			SALDO (e)=(a-d)
LEGISLATIVA			No Bimestre	Até o Bimestre (b)	%(b/III b)		No Bimestre	Até o Bimestre (d)	%(d/III d)	
Administração Geral	9.000,00	9.000,00	1.328,12	6.870,82	0,03	2.129,18	1.328,12	6.870,82	0,04	2.129,18
ADMINISTRAÇÃO	9.000,00	9.000,00	1.328,12	6.870,82	0,03	2.129,18	1.328,12	6.870,82	0,04	2.129,18
Administração Geral	114.100,00	103.100,00	19.397,76	90.682,18	0,43	12.417,82	19.397,76	90.682,18	0,49	12.417,82
Administração Financeira	37.100,00	36.100,00	6.541,11	32.224,19	0,15	3.875,81	6.541,11	32.224,19	0,17	3.875,81
Controle Interno	57.000,00	57.000,00	11.529,01	53.545,72	0,25	3.454,28	11.529,01	53.545,72	0,29	3.454,28
DEFESA NACIONAL	20.000,00	10.000,00	1.327,64	4.912,27	0,02	5.087,73	1.327,64	4.912,27	0,03	5.087,73
Administração Geral	500,00	500,00	0,00	0,00	0,00	500,00	0,00	0,00	0,00	500,00
Administração Geral	500,00	500,00	0,00	0,00	0,00	500,00	0,00	0,00	0,00	500,00
ASSISTENCIA SOCIAL	19.800,00	19.800,00	4.499,01	19.354,78	0,09	445,22	4.499,01	19.354,78	0,10	445,22
Administração Geral	19.800,00	19.800,00	4.499,01	19.354,78	0,09	445,22	4.499,01	19.354,78	0,10	445,22
SAÚDE	202.400,00	224.200,00	41.187,46	192.485,01	0,91	31.734,99	41.187,46	192.485,01	1,03	31.734,99
Administração Geral	19.800,00	7.800,00	1.036,18	4.077,83	0,02	3.722,17	1.036,18	4.077,83	0,02	3.722,17
Atenção Básica	127.700,00	158.700,00	29.775,86	133.808,06	0,63	24.891,94	29.775,86	133.808,06	0,72	24.891,94
Assistencia Hospitalar e Ambulatorial	24.300,00	26.300,00	4.822,14	24.783,81	0,12	1.516,19	4.822,14	24.783,81	0,13	1.516,19
Vigilância Epidemiológica	9.000,00	9.800,00	1.787,19	9.254,62	0,04	545,38	1.787,19	9.254,62	0,05	545,38
Transportes Especiais	21.600,00	21.600,00	3.766,09	20.540,69	0,10	1.059,31	3.766,09	20.540,69	0,11	1.059,31
EDUCAÇÃO	355.930,00	348.950,00	66.248,23	342.484,21	1,61	6.465,79	66.248,23	342.484,21	1,83	6.465,79
Administração Geral	6.750,00	6.750,00	1.505,86	6.719,15	0,03	30,85	1.505,86	6.719,15	0,04	30,85
Ensino Fundamental	227.500,00	214.500,00	40.297,55	212.853,46	1,00	1.646,54	40.297,55	212.853,46	1,14	1.646,54

João Edecio Graef
JOAO EDECIO GRAEF
PREFEITO MUNICIPAL

Neraj Jose Mucha
NERAJ JOSE MUCHA
SECRETARIO DA FAZENDA

Everton da Rosa
EVERTON DA ROSA
CONTADOR
CRC RS 076595/O-3


INDEPENDÊNCIA-RS
PREFEITURA MUNICIPAL INDEPENDENCIA
 RELATÓRIO RESUMIDO DA EXECUÇÃO ORÇAMENTÁRIA
DEMONSTRATIVO DA EXECUÇÃO DAS DESPESAS POR FUNÇÃO/SUBFUNÇÃO
 ORÇAMENTOS FISCAL E DA SEGURIDADE SOCIAL
5º Bimestre/2018


RREO – Anexo 2 (LRF, Art. 52, inciso II, alínea "c")

FUNÇÃO/SUBFUNÇÃO	DOTAÇÃO INICIAL	DOTAÇÃO ATUALIZ.	DESPESAS EMPENHADAS			SALDO (c)=(a-b)	DESPESAS LIQUIDADAS			SALDC (e)=(a-d)
			No Bimestre	Até o Bimestre (b)	% (b/total b)		No Bimestre	Até o Bimestre (d)	% (d/total d)	
Educação Infantil	94.230,00	100.250,00	19.183,35	96.090,95	0,45	19.183,35	96.090,95	0,51	4.159,05	
Transporte Rodoviário	27.450,00	27.450,00	5.261,47	26.820,65	0,13	5.261,47	26.820,65	0,14	629,35	
CULTURA	5.310,00	5.310,00	913,89	4.695,65	0,02	913,89	4.695,65	0,03	614,35	
Difusão Cultural	5.310,00	5.310,00	913,89	4.695,65	0,02	913,89	4.695,65	0,03	614,35	
URBANISMO	58.500,00	58.500,00	10.657,53	52.319,84	0,25	10.657,53	52.319,84	0,28	6.180,16	
Administração Geral	58.500,00	58.500,00	10.657,53	52.319,84	0,25	10.657,53	52.319,84	0,28	6.180,16	
AGRICULTURA	30.330,00	30.330,00	5.265,11	25.719,78	0,12	5.265,11	25.719,78	0,14	4.610,22	
Administração Geral	30.330,00	30.330,00	5.265,11	25.719,78	0,12	5.265,11	25.719,78	0,14	4.610,22	
TRANSPORTE	31.500,00	29.500,00	5.432,22	27.873,62	0,13	5.432,22	27.873,62	0,15	1.626,38	
Administração Geral	31.500,00	29.500,00	5.432,22	27.873,62	0,13	5.432,22	27.873,62	0,15	1.626,38	
ENCARGOS ESPECIAIS	1.030.601,34	1.071.026,34	188.112,18	1.055.804,74	4,98	188.112,18	1.055.804,74	5,65	15.221,60	
Serviço da Dívida Interna	130.000,00	130.425,00	0,00	130.033,98	0,61	0,00	130.033,98	0,70	391,62	
Outros Encargos Especiais	900.601,34	940.601,34	188.112,18	925.771,36	4,36	188.112,18	925.771,36	4,96	14.829,98	
TOTAL DESPESAS INTRA-ORÇAMENTÁRIAS	1.857.971,34	1.900.216,34	343.041,51	1.818.270,63	8,57	343.041,51	1.818.270,63	9,73	81.945,71	
Fonte:GESPAM										

Usuário: EVERTON Data de emissão: 13/11/2018 Hora de emissão: 09:39

Página 5


 EVERTON DA ROSA
 CONTADOR
 CRC RS 076595/O-3


 JOAO EDECIO GRAEF
 PREFEITO MUNICIPAL


 NERCIO JOSÉ MUCHA
 SECRETARIO DA FAZENDA

INDEPENDÊNCIA-RS
PREFEITURA MUNICIPAL INDEPENDÊNCIA
RELATÓRIO RESUMIDO DA EXECUÇÃO ORÇAMENTÁRIA
DEMONSTRATIVO DAS RECEITAS E DESPESAS PREVIDENCIÁRIAS DO REGIME PRÓPRIO DE PREVIDÊNCIA DOS SERVIDORES
ORÇAMENTOS DA SEGURIDADE SOCIAL
5º Bimestre/2018


RREO – Anexo 4 (LRF, Art. 53, inciso II)

Página 1

PLANO PREVIDENCIÁRIO

RECEITAS PREVIDENCIÁRIAS - RPPS	PREVISÃO INICIAL	PREVISÃO ATUALIZADA	RECEITAS REALIZADAS	
			Até o Bimestre 2018	Até o Bimestre 2017
RECEITAS CORRENTES (I)	4.152.970,78	4.152.970,78	3.588.225,23	3.584.493,69
Receita de Contribuições dos Segurados				
Civil	776.777,61	776.777,61	550.410,59	482.418,36
Ativo	776.777,61	776.777,61	550.410,59	482.418,36
Inativo	776.777,61	776.777,61	550.410,59	482.418,36
Pensionista	0,00	0,00	0,00	0,00
Militar	0,00	0,00	0,00	0,00
Ativo	0,00	0,00	0,00	0,00
Inativo	0,00	0,00	0,00	0,00
Pensionista	0,00	0,00	0,00	0,00
Pensionista	0,00	0,00	0,00	0,00
Receita de Contribuições Patronais				
Civil	1.734.541,34	1.734.541,34	1.645.661,85	715.348,81
Ativo	1.734.541,34	1.734.541,34	1.516.014,85	591.875,05
Inativo	1.734.541,34	1.734.541,34	1.516.014,85	591.875,05
Pensionista	0,00	0,00	0,00	0,00
Militar	0,00	0,00	0,00	0,00
Ativo	0,00	0,00	0,00	0,00
Inativo	0,00	0,00	0,00	0,00
Pensionista	0,00	0,00	0,00	0,00
Pensionista	0,00	0,00	0,00	0,00
Em Regime de Parcelamento de Débitos	0,00	0,00	0,00	0,00
Receita Patrimonial			129.647,00	123.473,76
Receitas Imobiliárias	1.641.651,83	1.641.651,83	1.392.152,79	1.714.377,05
Receita de Valores Mobiliários	0,00	0,00	0,00	0,00
Outras Receitas Patrimoniais	1.641.651,83	1.641.651,83	1.392.152,79	1.714.377,05
Receita de Serviços	0,00	0,00	0,00	0,00
Outras Receitas Correntes	0,00	0,00	0,00	0,00
Aportes Periódicos Amort. Déficit Atuarial RPPS (II)¹	0,00	0,00	0,00	672.349,47
Compensação Previdenciária do RGPS para o RPPS	0,00	0,00	0,00	0,00
Demais Receitas Correntes	0,00	0,00	0,00	0,00
RECEITAS DE CAPITAL (III)	130.000,00	130.000,00	0,00	672.349,47
Alienação de Bens, Direitos e Ativos	0,00	0,00	0,00	0,00
Amortização de Empréstimos	130.000,00	130.000,00	0,00	0,00
Outras Receitas de Capital	0,00	0,00	0,00	0,00
Total das Receitas Previdenciárias - RPPS (IV)=(I+III-II)	4.282.970,78	4.282.970,78	3.588.225,23	3.584.493,69

DESPESAS PREVIDENCIÁRIAS - RPPS	DOTAÇÃO INICIAL	DOTAÇÃO ATUALIZADA	DESPESAS EMPENHADAS		DESPESAS LIQUIDADAS		INSCRITAS EM RESTOS A PAGAR NÃO PROCESSADOS	
			Até Bimestre 2018	Até Bimestre 2017	Até Bimestre 2018	Até Bimestre 2017	Em 2018	Em 2017
Despesas Correntes	54.000,00	54.000,00	17.730,30	9.716,08	17.730,30	9.716,08	0,00	0,00
Despesa de Capital	0,00	0,00	0,00	0,00	0,00	0,00	0,00	0,00
PREVIDENCIAL (VI)	4.228.970,78	4.228.970,78	1.752.611,18	1.649.956,45	1.752.611,18	1.649.956,45	0,00	0,00
Benefícios - Civil	1.952.000,00	1.952.000,00	1.752.611,18	1.649.956,45	1.752.611,18	1.649.956,45	0,00	0,00
Aposentadorias	1.272.000,00	1.102.000,00	1.030.082,78	887.482,24	1.030.082,78	887.482,24	0,00	0,00
Pensões	180.000,00	465.000,00	428.695,26	434.240,68	428.695,26	434.240,68	0,00	0,00
Outros Benefícios Previdenciários	500.000,00	385.000,00	293.833,14	328.233,53	293.833,14	328.233,53	0,00	0,00
Benefícios - Militar	0,00	0,00	0,00	0,00	0,00	0,00	0,00	0,00
Reformas	0,00	0,00	0,00	0,00	0,00	0,00	0,00	0,00
Pensões	0,00	0,00	0,00	0,00	0,00	0,00	0,00	0,00
Outros Benefícios Previdenciários	0,00	0,00	0,00	0,00	0,00	0,00	0,00	0,00
Outras Despesas Previdenciárias	2.276.970,78	2.276.970,78	0,00	0,00	0,00	0,00	0,00	0,00
Compensação Previdenciária do RPPS e RGPS	0,00	0,00	0,00	0,00	0,00	0,00	0,00	0,00
Demais Despesas Previdenciárias	2.276.970,78	2.276.970,78	0,00	0,00	0,00	0,00	0,00	0,00
Total das Despesas Previdenciárias RPPS (VII)=(V+VI)	4.282.970,78	4.282.970,78	1.770.341,48	1.659.672,53	1.770.341,48	1.659.672,53	0,00	0,00
Resultado Previdenciário (VIII) = (IV - VII)	0,00	0,00	1.817.883,75	1.924.821,16	1.817.883,75	1.924.821,16	0,00	0,00


EVERTON DA ROSA
 CONTADOR
 CRC RS 076595/O-3


JOAO EDECIO GRAEF
 PREFEITO MUNICIPAL


NERCI JOSE MUCHA
 SECRETARIO DA FAZENDA

INDEPENDÊNCIA-RS
PREFEITURA MUNICIPAL INDEPENDENCIA
RELATÓRIO RESUMIDO DA EXECUÇÃO ORÇAMENTÁRIA
DEMONSTRATIVO DAS RECEITAS E DESPESAS PREVIDENCIÁRIAS DO REGIME PRÓPRIO DE PREVIDÊNCIA DOS SERVIDORES
ORÇAMENTOS DA SEGURIDADE SOCIAL
5º Bimestre/2018


RREO – Anexo 4 (LRF, Art. 53, inciso II)


Página 2

RECURSOS RPPS ARRECADADOS EM EXERCÍCIOS ANTERIOI		PREVISÃO ORÇAMENTÁRIA	
VALOR		0,00	
RESERVA ORÇAMENTÁRIA DO RPP:		PREVISÃO ORÇAMENTÁRI	
VALOR		2.276.970,78	
APORTES DE RECURSOS PARA O PLANO PREVIDENCIÁRIO DO RPPS		APORTES REALIZADOS	
Plano de Amortização - Contribuição Patronal Suplementar		-925.771,36	
Plano de Amortização - Aporte Periódico de Valores Predefi		0,00	
Outros Aportes para o RPPS		0,00	
Recursos para Cobertura de Déficit Financeiro		0,00	
BENS E DIREITOS DO RPPS		PERIODO DE REFERÊNCIA	
CAIXA E EQUIVALENTES DE CAIXA INVESTIMENTOS E APLICAÇÕES OUTROS BENS E DIREITOS		EXERCÍCIO ATUAL	EXERCÍCIO ANTERIOR
		0,00	0,00
		19.113.943,62	17.296.059,87
		0,00	0,00

PLANO FINANCEIRO

RECEITAS PREVIDENCIÁRIAS - RPPS	PREVISÃO INICIAL	PREVISÃO ATUALIZADA	RECEITAS REALIZADAS	
			Até o Bimestre 2018	Até o Bimestre 2017
RECEITAS CORRENTES (IX)	0,00	0,00		
Receita de Contribuições dos Segurados	0,00	0,00	0,00	0,00
Civil	0,00	0,00	0,00	0,00
Ativo	0,00	0,00	0,00	0,00
Inativo	0,00	0,00	0,00	0,00
Pensionista	0,00	0,00	0,00	0,00
Militar	0,00	0,00	0,00	0,00
Ativo	0,00	0,00	0,00	0,00
Inativo	0,00	0,00	0,00	0,00
Pensionista	0,00	0,00	0,00	0,00
Receita de Contribuições Patronais	0,00	0,00	0,00	0,00
Civil	0,00	0,00	0,00	0,00
Ativo	0,00	0,00	0,00	0,00
Inativo	0,00	0,00	0,00	0,00
Pensionista	0,00	0,00	0,00	0,00
Militar	0,00	0,00	0,00	0,00
Ativo	0,00	0,00	0,00	0,00
Inativo	0,00	0,00	0,00	0,00
Pensionista	0,00	0,00	0,00	0,00
Em Regime de Parcelamento de Débitos	0,00	0,00	0,00	0,00
Receita Patrimonial	0,00	0,00	0,00	0,00
Receitas Imobiliárias	0,00	0,00	0,00	0,00
Receita de Valores Mobiliários	0,00	0,00	0,00	0,00
Outras Receitas Patrimoniais	0,00	0,00	0,00	0,00
Receita de Serviços	0,00	0,00	0,00	0,00
Outras Receitas Correntes	0,00	0,00	0,00	0,00
Compensação Previdenciária do RGPS para o RPPS	0,00	0,00	0,00	0,00
Demais Receitas Correntes	0,00	0,00	0,00	0,00
RECEITAS DE CAPITAL (X)	0,00	0,00	0,00	0,00
Alienação de Bens, Direitos e Ativos	0,00	0,00	0,00	0,00
Amortização de Empréstimos	0,00	0,00	0,00	0,00
Outras Receitas de Capital	0,00	0,00	0,00	0,00
Total das Receitas Previdenciárias - RPPS (XI)=(IX+X)	0,00	0,00	0,00	0,00


EVERTON DA ROSA
CONTADOR
CRC RS 076595/O-3


JOAO EDECIO GRAEF
PREFEITO MUNICIPAL


NERCY JOSE MUCHA
SECRETARIO DA FAZENDA

INDEPENDÊNCIA-RS
PREFEITURA MUNICIPAL INDEPENDENCIA
RELATÓRIO RESUMIDO DA EXECUÇÃO ORÇAMENTÁRIA
DEMONSTRATIVO DAS RECEITAS E DESPESAS PREVIDENCIÁRIAS DO REGIME PRÓPRIO DE PREVIDÊNCIA DOS SERVIDORES
ORÇAMENTOS DA SEGURIDADE SOCIAL
5º Bimestre/2018

RREO – Anexo 4 (LRF, Art. 53, inciso II)


Página 3

DESPESAS PREVIDENCIÁRIAS - RPPS	DOTAÇÃO INICIAL	DOTAÇÃO ATUALIZADA	DESPESAS EMPENHADAS		DESPESAS LIQUIDADAS		INSCRITAS EM RESTOS A PAGAR NÃO PROCESSADOS		
			Até Bimestre 2018	Até Bimestre 2017	Até Bimestre 2018	Até Bimestre 2017	Em 2018	Em 2017	
			ADMINISTRAÇÃO (XII)	0,00	0,00	0,00	0,00	0,00	0,00
Despesas Correntes	0,00	0,00	0,00	0,00	0,00	0,00	0,00	0,00	
Despesa de Capital	0,00	0,00	0,00	0,00	0,00	0,00	0,00	0,00	
PREVIDENCIAL (XIII)	0,00	0,00	0,00	0,00	0,00	0,00	0,00	0,00	
Benefícios - Civil	0,00	0,00	0,00	0,00	0,00	0,00	0,00	0,00	
Aposentadorias	0,00	0,00	0,00	0,00	0,00	0,00	0,00	0,00	
Pensões	0,00	0,00	0,00	0,00	0,00	0,00	0,00	0,00	
Outros Benefícios Previdenciários	0,00	0,00	0,00	0,00	0,00	0,00	0,00	0,00	
Benefícios Militar	0,00	0,00	0,00	0,00	0,00	0,00	0,00	0,00	
Reformas	0,00	0,00	0,00	0,00	0,00	0,00	0,00	0,00	
Pensões	0,00	0,00	0,00	0,00	0,00	0,00	0,00	0,00	
Outros Benefícios Previdenciários	0,00	0,00	0,00	0,00	0,00	0,00	0,00	0,00	
Outras Despesas Previdenciárias	0,00	0,00	0,00	0,00	0,00	0,00	0,00	0,00	
Compensação Previdenciária do RPPS e RGPS	0,00	0,00	0,00	0,00	0,00	0,00	0,00	0,00	
Demais Despesas Previdenciárias	0,00	0,00	0,00	0,00	0,00	0,00	0,00	0,00	
Total das Despesas Previdenciárias RPPS (XIV)=(XII+XIII)	0,00	0,00	0,00	0,00	0,00	0,00	0,00	0,00	
Resultado Previdenciário (XV)=(XI-XIV)	0,00	0,00	0,00	0,00	0,00	0,00	0,00	0,00	
APORTES DE RECURSOS PARA O PLANO PREVIDENCIÁRIO DO RPPS					APORTES REALIZADOS				
Recursos para Cobertura de Insuficiências Financeiras					0,00				
Recursos para Formação de Reserva					0,00				
Fonte:					0,00				
Nota:					0,00				

Usuário: EVERTON

Data de emissão: 14/11/2018

Hora de emissão: 08:50


EVERTON DA ROSA
CONTADOR
CRC RS 076595/O-3


JOAO EDECIO GRAEF
PREFEITO MUNICIPAL


NERCY JOSE MUCHA
SECRETARIO DA FAZENDA

INDEPENDÊNCIA-RS
PREFEITURA MUNICIPAL INDEPENDENCIA
RELATÓRIO RESUMIDO DA EXECUÇÃO ORÇAMENTÁRIA
DEMONSTRATIVO DAS RECEITAS E DESPESAS COM MANUTENÇÃO E DESENVOLVIMENTO DO ENSINO - MDE
ORÇAMENTOS FISCAL E DA SEGURANÇA SOCIAL

RREO - ANEXO 8 (LDB, art. 72)

5º Bimestre/2018

Página 1
R\$ 1,00

RECEITAS DO ENSINO

RECEITA RESULTANTE DE IMPOSTOS (caput do art. 212 da Constituição)	PREVISÃO INICIAL	PREVISÃO ATUALIZADA (a)	RECEITAS REALIZADAS	
			Até o Bimestre (b)	% (c) = (b/a)x100
1- RECEITAS DE IMPOSTOS				
1.1- Receita Resultante do Imposto sobre a Propriedade Predial e Territorial Urbana - IPTU	1.627.132,30	1.744.752,30	2.003.251,82	114,82
1.1.1 - IPTU	387.049,83	424.349,83	332.279,96	78,30
1.1.2 - Multas, Juros de Mora, Dívida Ativa e Outros Encargos do IPTU	289.037,00	326.337,00	272.039,44	83,36
1.2- Receita Resultante do Imposto sobre Transmissão Inter Vivos - ITBI	98.012,83	98.012,83	60.240,52	61,48
1.2.1 - ITBI	444.013,65	450.833,65	906.479,76	201,07
1.2.2 - Multas, Juros de Mora, Dívida Ativa e Outros Encargos do ITBI	444.013,65	450.833,65	906.479,76	201,07
1.3- Receita Resultante do Imposto sobre Serviços de Qualquer Natureza - ISS	0,00	0,00	0,00	0,00
1.3.1 - ISS	262.197,68	262.197,68	260.203,30	99,24
1.3.2 - Multas, Juros de Mora, Dívida Ativa e Outros Encargos do ISS	259.969,93	259.969,93	257.124,81	98,91
1.4- Receita Resultante do Imposto de Renda Retido na Fonte - IRRF	2.227,75	2.227,75	3.078,49	138,19
1.4.1 - IRRF	433.871,14	507.371,14	431.961,58	85,14
1.4.2 - Multas, Juros de Mora, Dívida Ativa e Outros Encargos do IRRF	433.871,14	507.371,14	431.961,58	85,14
1.5- Receita Resultante do Imposto Territorial Rural - ITR (CF, art. 153, §4º, inciso II)	0,00	0,00	0,00	0,00
1.5.1 - ITR	100.000,00	100.000,00	72.327,22	72,33
1.5.2 - Multas, Juros de Mora, Dívida Ativa e Outros Encargos do ITR	100.000,00	100.000,00	72.327,22	72,33
2- RECEITAS DE TRANSFERÊNCIAS CONSTITUCIONAIS E LEGAIS				
2.1- Cota-Parte FPM	16.769.611,94	16.769.611,94	13.407.104,56	79,95
2.1.1- Parcela Referente à CF, art. 159, alínea b	8.484.913,25	8.484.913,25	6.340.859,56	74,73
2.1.2- Parcela Referente à CF, art. 159, alínea d	7.827.788,25	7.827.788,25	6.019.820,00	76,90
2.1.3- Parcela Referente à CF, art. 159, alínea e	330.256,00	330.256,00	0,00	0,00
2.2- Cota-Parte ICMS	326.871,00	326.871,00	321.239,56	98,28
2.3- ICMS-Desoneração - L.C. nº87/1996	7.670.912,64	7.670.912,64	6.447.757,05	84,05
2.4- Cota-Parte IPI-Exportação	46.211,38	46.211,38	37.717,07	81,62
2.5- Cota-Parte ITR	107.634,83	107.634,83	98.971,15	91,95
2.6- Cota-Parte IPVA	0,00	0,00	0,00	0,00
2.7- Cota-Parte IOF-Ouro	459.939,84	459.939,84	481.799,73	104,75
3 - TOTAL DA RECEITA DE IMPOSTOS (1 + 2)	18.396.744,24	18.514.364,24	15.410.356,38	83,23

RECEITAS ADICIONAIS PARA FINANCIAMENTO DO ENSINO	PREVISÃO INICIAL	PREVISÃO ATUALIZADA (a)	RECEITAS REALIZADAS	
			Até o Bimestre (b)	% (c) = (b/a)x100
4- RECEITA DA APLICAÇÃO FINANCEIRA DE OUTROS RECURSOS DE IMPOSTOS				
5- RECEITA DE TRANSFERÊNCIAS DO FNDE	0,00	0,00	0,00	0,00
5.1- Transferências do Salário-Educação	340.453,28	388.038,88	332.412,48	85,66
5.2- Transferências Diretas - PDDE	230.470,58	230.470,58	188.762,73	81,90
5.3- Transferências Diretas - PNATE	540,00	540,00	540,00	100,00
5.4- Transferências Diretas - PNATE	61.688,00	61.688,00	50.748,80	82,27
5.5- Outras Transferências do FNDE	47.754,70	47.754,70	43.826,23	91,77
5.6- Aplicação Financeira dos Recursos do FNDE	0,00	47.568,79	47.568,79	100,00
6- RECEITA DE TRANSFERÊNCIAS DE CONVÊNIO				
6.1- Transferências de Convênios	322.559,28	322.559,28	965,93	###,##
6.2- Aplicação Financeira dos Recursos de Convênios	322.559,28	322.559,28	234.583,38	72,73
7- RECEITA DE OPERAÇÕES DE CRÉDITO				
8- OUTRAS RECEITAS PARA FINANCIAMENTO DO ENSINO	0,00	0,00	0,00	0,00
9 - TOTAL DAS REC. ADICIONAIS PARA FINANC. DO ENSINO (4+5+6+7+8)	663.012,56	710.598,16	566.995,86	79,79

FUNDEB

RECEITAS DO FUNDEB	PREVISÃO INICIAL	PREVISÃO ATUALIZADA (a)	RECEITAS REALIZADAS	
			Até o Bimestre (b)	% (c) = (b/a)x100
10- RECEITAS DESTINADAS AO FUNDEB				
10.1- Cota-Parte FPM Destinada ao FUNDEB - (20% de 2.1.1)	3.242.497,00	3.242.497,00	2.631.638,30	81,16
10.2- Cota-Parte ICMS Destinada ao FUNDEB - (20% de 2.2)	1.565.557,25	1.565.557,25	1.203.923,75	76,90
10.3- ICMS-Desoneração Destinada ao FUNDEB - (20% de 2.3)	1.534.182,53	1.534.182,53	1.289.551,47	84,05
10.4- Cota-Parte IPI-Exportação Destinada ao FUNDEB - (20% de 2.4)	9.242,28	9.242,28	7.543,36	81,62
10.5- Cota-Parte ITR ou ITR Arrecadados Destinados ao FUNDEB - Cota-Parte ITR	21.526,97	21.526,97	19.794,23	91,95
10.6- Cota-Parte IPVA Destinada ao FUNDEB - (20% de 2.6)	20.000,00	20.000,00	14.465,36	72,33
11- RECEITAS RECEBIDAS DO FUNDEB				
11.1- Transferências de Recursos do FUNDEB	91.987,97	91.987,97	96.360,13	104,75
11.2- Complementação da União ao FUNDEB	2.670.738,38	2.710.738,38	2.317.471,55	85,49
11.3- Receita de Aplicação Financeira dos Recursos do FUNDEB	2.670.738,38	2.710.738,38	2.305.740,54	85,06
12 - RESULTADO LÍQUIDO DAS TRANSFERÊNCIAS DO FUNDEB (11.1 - 10)	0,00	0,00	11.731,01	0,00
DECRÉSCIMO RESULTANTE DAS TRANSFERÊNCIAS DO FUNDEB	-571.758,62	-531.758,62	-325.897,76	61,29

DESPESAS DO FUNDEB

DESPESAS DO FUNDEB	DOTAÇÃO INICIAL	DOTAÇÃO ATUALIZADA (d)	DESPESAS EMPENHADAS		DESPESAS LIQUIDADAS		INSCRITAS EM RESTOS A PAGAR NÃO PROCES. (f)
			Até o Bimestre (e)	% (i) = (e/d)x100	Até o Bimestre (g)	% (h) = (g/d)x100	
13- PAGAMENTO DOS PROFISSIONAIS DO MAGISTÉRIO							
13.1- Com Educação Infantil	2.670.738,38	2.687.738,38	1.835.981,69	68,31	1.835.981,69	68,31	0,00
13.2- Com Ensino Fundamental	679.000,00	661.000,00	469.354,48	71,01	469.354,48	71,01	0,00
14- OUTRAS DESPESAS	1.991.738,38	2.026.738,38	1.366.627,21	67,43	1.366.627,21	67,43	0,00
14.1- Com Educação Infantil	0,00	95.050,00	379.301,77	399,05	274.099,42	288,37	105.202,35
14.2- Com Ensino Fundamental	0,00	266.000,00	254.903,03	95,83	163.009,22	61,28	91.893,81
15 - TOTAL DAS DESPESAS DO FUNDEB (13 + 14)	2.670.738,38	2.782.788,38	2.215.283,46	79,61	2.110.081,11	75,83	105.202,35

DEDUÇÕES PARA FINS DE LIMITE DO FUNDEB

DESPESAS DO FUNDEB	VALOR
16- RESTOS A PAGAR INSCRITOS NO EXERCÍCIO SEM DISPONIBILIDADE FINANCEIRA DE RECURSOS DO FUNDEB	0,00
16.1 - FUNDEB 60%	0,00
16.2 - FUNDEB 40%	0,00
17- DESPESAS CUSTEADAS COM O SUPERÁVIT FINANCEIRO DO EXERCÍCIO ANTERIOR DO FUNDEB	5.047,39
17.1 - FUNDEB 60%	0,00
17.2 - FUNDEB 40%	5.047,39
18 - TOTAL DAS DEDUÇÕES CONSIDERADAS PARA FINS DE LIMITE DO FUNDEB (16 + 17)	5.047,39


EVERTON DA ROSA
 CONTADOR
 CRC RS 076595/O-3


JOAO EDECIO GRAEF
 PREFEITO MUNICIPAL


NERCI JOSE MUCHA
 SECRETARIO DA FAZENDA

INDEPENDÊNCIA-RS
PREFEITURA MUNICIPAL INDEPENDENCIA
RELATÓRIO RESUMIDO DA EXECUÇÃO ORÇAMENTÁRIA
DEMONSTRATIVO DAS RECEITAS E DESPESAS COM MANUTENÇÃO E DESENVOLVIMENTO DO ENSINO - MDE
ORÇAMENTOS FISCAL E DA SEGURIDADE SOCIAL

RREO - ANEXO 8 (LDB, art. 72)

5º Bimestre/2018

Página 2

R\$ 1,00

19 - TOTAL DAS DESPESAS DO FUNDEB PARA FINS DE LIMITE (15 - 18)	2.105.033,72
19.1 - Mínimo de 60% do FUNDEB na Remuneração do Magistério ¹ (13 - (16.1 + 17.1)) / ((11) x 100) %	79,22
19.2 - Máximo de 40% em Despesa com MDE, que não Remuneração do Magistério (14 - (16.2 + 17.2)) / ((11) x 100) %	11,61
19.3 - Máximo de 5% não Aplicado no Exercício (100 - (19.1 + 19.2)) %	9,17
CONTROLE DA UTILIZAÇÃO DE RECURSOS NO EXERCÍCIO SUBSEQUENTE	
20 - RECURSOS RECEBIDOS DO FUNDEB 2017 QUE NÃO FORAM UTILIZADOS	VALOR
21 - DESPESAS CUSTEADAS COM O SALDO DO ITEM 20 ATÉ O 1º TRIMESTRE DE 2018 *	72.172,65
MANUTENÇÃO E DESENVOLVIMENTO DO ENSINO - DESPESAS CUSTEADAS COM A RECEITA RESULTANTE DE IMPOSTOS E RECURSOS DO FUNDEB	0,00

DESPESAS COM AÇÕES TÍPICAS DE MDE	DOTAÇÃO INICIAL	DOTAÇÃO ATUALIZADA (d)	DESPESAS EMPENHADAS		DESPESAS LIQUIDADAS		INSCRITAS EM RESTOS A PAGAR NÃO PROCES. (i)
			Até o Bimestre (e)	% (f) = (e/d)x10	Até o Bimestre (g)	% (h) = (g/d)x100	
22- EDUCAÇÃO INFANTIL							
22.1- Creche	1.195.730,00	1.565.025,97	1.269.205,44	81,10	1.097.470,84	70,12	171.734,60
22.1.1- Despesas Custeadas com Recursos do FUNDEB	0,00	0,00	0,00	0,00	0,00	0,00	0,00
22.1.2- Despesas Custeadas com Outros Recursos de Impostos	0,00	0,00	0,00	0,00	0,00	0,00	0,00
22.2- Pré-escola	0,00	0,00	0,00	0,00	0,00	0,00	0,00
22.2.1- Despesas Custeadas com Recursos do FUNDEB	1.195.730,00	1.565.025,97	1.269.205,44	81,10	1.097.470,84	70,12	171.734,60
22.2.2- Despesas Custeadas com Outros Recursos de Impostos	679.000,00	927.000,00	724.257,51	78,13	632.363,70	68,22	91.893,81
23- ENSINO FUNDAMENTAL	516.730,00	638.025,97	544.947,93	85,41	465.107,14	72,90	79.840,79
23.1- Despesas Custeadas com Recursos do FUNDEB	2.478.338,38	2.594.728,96	2.112.290,10	81,41	2.034.130,64	78,39	78.159,46
23.2- Despesas Custeadas com Outros Recursos de Impostos	1.741.738,38	1.774.788,38	1.411.868,33	79,55	1.407.453,47	79,30	4.414,86
24- ENSINO MÉDIO	736.600,00	819.940,58	700.421,77	85,42	626.677,17	76,43	73.744,60
25- ENSINO SUPERIOR	0,00	0,00	0,00	0,00	0,00	0,00	0,00
26- ENSINO PROFISSIONAL NÃO INTEGRADO AO ENSINO REGULAR	0,00	0,00	0,00	0,00	0,00	0,00	0,00
27- OUTRAS	0,00	0,00	0,00	0,00	0,00	0,00	0,00
28 - TOTAL DAS DESP. COM AÇÕES TÍPICAS DE MDE (22+23+24+25+26+27)	850.050,00	700.237,00	683.135,50	97,56	606.329,79	86,59	76.805,71
	4.524.118,38	4.859.991,93	4.064.631,04	83,63	3.737.931,27	76,91	326.699,77

DEDUÇÕES CONSIDERADAS PARA FINS DE LIMITE CONSTITUCIONAL		VALOR
29 - RESULTADO LÍQUIDO DAS TRANSFERÊNCIAS DO FUNDEB = (12)		
30 - DESPESAS CUSTEADAS COM A COMPLEMENTAÇÃO DO FUNDEB NO EXERCÍCIO		-325.897,76
31 - RECEITA DE APLICAÇÃO FINANCEIRA DOS RECURSOS DO FUNDEB ATÉ O BIMESTRE = (49)		0,00
32 - DESPESAS CUSTEADAS COM O SUPERÁVIT FINANCEIRO, DO EXERCÍCIO ANTERIOR, DO FUNDEB		11.731,01
33 - DESPESAS CUSTEADAS COM O SUPERÁVIT FINANCEIRO, DO EXERCÍCIO ANTERIOR, DE OUTROS RECURSOS DE IMPOSTOS		5.047,39
34 - RESTOS A PAGAR INSCRITOS NO EXERCÍCIO SEM DISPONIBILIDADE FINANCEIRA DE RECURSOS DE IMPOSTOS		0,00
35 - CANCELAM., NO EXERCÍCIO, DE RESTOS A PAGAR INSCRITOS COM DISPONIBILIDADE FINANCEIRA DE RECURSOS DE IMPOSTOS VINCULADOS AO ENSINO		0,00
36 - TOTAL DAS DEDUÇÕES CONSIDERADAS PARA FINS DE LIMITE CONSTITUCIONAL (29 + 30 + 32 + 33 + 34 + 35)		0,00
37 - TOTAL DAS DESPESAS PARA FINS DE LIMITE ((22 + 23) - (36))		-309.119,36
38 - PERCENTUAL DE APLICAÇÃO EM MDE SOBRE A RECEITA LÍQUIDA DE IMPOSTOS ((37) / (3) x 100) % - LIMITE CONSTITUCIONAL 25%		4.047.050,63
		26,26

OUTRAS INFORMAÇÕES PARA CONTROLE

OUTRAS DESPESAS CUSTEADAS COM RECEITAS ADICIONAIS PARA FINANCIAMENTO DO ENSINO	DOTAÇÃO INICIAL	DOTAÇÃO ATUALIZADA (d)	DESPESAS EMPENHADAS		DESPESAS LIQUIDADAS		INSCRITAS EM RESTOS A PAGAR NÃO PROCES. (i)
			Até o Bimestre (e)	% (f) = (e/d)x10	Até o Bimestre (g)	% (h) = (g/d)x100	
39 - DESPESAS CUSTEADAS COM A APLICAÇÃO FINANCEIRA DE OUTROS RECURSOS DE IMPOSTOS VINCULADOS AO ENSINO	0,00	0,00	0,00	0,00	0,00	0,00	0,00
40 - DESPESAS CUSTEADAS COM A CONTRIB. SOCIAL DO SALÁRIO-EDUCAÇÃO	230.470,58	230.493,58	227.015,75	98,49	166.515,40	72,24	60.500,35
41 - DESPESAS CUSTEADAS COM OPERAÇÕES DE CRÉDITO	0,00	0,00	0,00	0,00	0,00	0,00	0,00
42 - DESPESAS CUSTEADAS COM OUTRAS RECEITAS PARA FINANÇ. DO ENSINO	432.001,98	498.669,58	482.728,07	96,80	339.699,52	68,12	143.028,55
43 - TOTAL DAS OUTRAS DESPESAS CUSTEADAS COM RECEITAS ADICIONAIS PARA FINANCIAMENTO DO ENSINO (39 + 40 + 41 + 42)	662.472,56	729.163,16	709.743,82	97,34	506.214,92	69,42	0,00
44 - TOTAL GERAL DAS DESPESAS COM MDE (28 + 43)	5.186.590,94	5.589.155,09	4.774.374,86	85,42	4.244.146,19	75,94	0,00
RESTOS A PAGAR INSCRITOS COM DISPONIBILIDADE FINANCEIRA DE RECURSOS DE IMPOSTOS VINCULADOS AO ENSINO		SALDO ATÉ O BIMESTRE		CANCELADO EM 2018 (j)			
45 - RESTOS A PAGAR DE DESPESAS COM MDE			0,00			0,00	
45.1 - Executadas com Recursos de Impostos Vinculados ao Ensino			0,00			0,00	
45.2 - Executadas com Recursos do FUNDEB			0,00			0,00	
CONTROLE DA DISPONIBILIDADE FINANCEIRA		FUNDEB		SALÁRIO EDUCAÇÃO			
46 - DISPONIBILIDADE FINANCEIRA EM 31 DE DEZEMBRO DE 2017			72.172,65			7.690,00	
47 - (+) INGRESSO DE RECURSOS ATÉ O BIMESTRE			2.305.740,54			188.762,73	
48 - (-) PAGAMENTOS EFETUADOS ATÉ O BIMESTRE			2.091.397,03			174.205,40	
48.1 Orçamento do Exercício			2.091.397,03			166.515,40	
48.2 Restos a Pagar			0,00			362,15	
49 - (+) RECEITA DE APLICAÇÃO FINANCEIRA DOS RECURSOS ATÉ O BIMESTRE			0,00			7.690,00	
50 - (-) DISPONIBILIDADE FINANCEIRA ATÉ O BIMESTRE			11.731,01			22.609,48	
51 - (+) Ajustes			298.247,17			0,00	
51.1 Retenções			0,00			0,00	
51.2 Conciliação Bancária			0,00			0,00	
52 - (-) SALDO FINANCEIRO CONCILIADO			0,00			0,00	
FONTE:			298.247,17			22.609,48	

¹ Limites mínimos anuais a serem cumpridos no encerramento do exercício.

² Art. 21, § 2º, Lei 11.494/2007: "Até 5% dos recursos recebidos à conta dos Fundos, inclusive relativos à complementação da União recebidos nos termos do § 1º do art. 6º deste Lei, poderão ser utilizados no 1º trim do exercício imediatamente subsequente, mediante abertura de crédito adicional."

³ Caput do artigo 212 da CF/1988

⁴ Os valores referentes à parcela dos Restos a Pagar inscritos sem disponibilidade financeira vinculada à educação deverão ser informados somente no RREO do último bimestre do exercício


⁵ Limites mínimos anuais a serem cumpridos no encerramento do exercício, no âmbito de atuação prioritária, conforme Lei 9.394/96, art. 11, V.

⁶ Nos cinco primeiros bimestres do exerc. o acompanhamento poderá ser feito com base na despesa empenhada ou liquidada. No último bimestre do exercício, o valor deverá corresponder ao total da despesa

Usuário: EVERTON

Data de emissão: 14/11/2018

Hora de emissão: 10:55


EVERTON DA ROSA
 CONTADOR
 CRC RS 076595/O-3


JOÃO EDECIO GRAEF
 PREFEITO MUNICIPAL


NERCY JOSÉ MUCHA
 SECRETÁRIO DA FAZENDA

INDEPENDÊNCIA-RS
PREFEITURA MUNICIPAL INDEPENDENCIA
RELATÓRIO RESUMIDO DA EXECUÇÃO ORÇAMENTÁRIA
DEMONSTRATIVO DAS DESPESAS COM SAÚDE
ORÇAMENTOS DA SEGURIDADE SOCIAL

RREO – ANEXO 12 (LC 141/2012, art. 35)

5º Bimestre/2018

Página 1
R\$ 1,00

RECEITAS PARA APURAÇÃO DA APLICAÇÃO EM AÇÕES E SERVIÇOS PÚBLICOS DE SAÚDE		PREVISÃO INICIAL	PREVISÃO ATUALIZADA (a)	RECEITAS REALIZADAS	
				Até o Bimestre (b)	% (b/a) x 100
RECEITA DE IMPOSTOS LÍQUIDA (I)					
Imposto Predial e Territorial Urbano - IPTU		1.627.132,30	1.744.752,30	2.003.251,82	114,82
Imposto sobre Transmissão de Bens Intervivos - ITBI		289.037,00	326.337,00	272.039,44	83,36
Imposto sobre Serviços de Qualquer Natureza - ISS		444.013,65	450.833,65	906.479,76	201,07
Imposto de Renda Retido na Fonte - IRRF		259.969,93	259.969,93	257.124,81	98,91
Imposto Territorial Rural - ITR		433.871,14	507.371,14	431.961,58	85,14
Multas, Juros de Mora e Outros Encargos dos Impostos		100.000,00	100.000,00	72.327,22	72,33
Dívida Ativa dos Impostos		5.069,42	5.069,42	5.336,19	105,26
Multas, Juros de Mora e Outros Encargos da Dívida Ativa		71.140,90	71.140,90	42.543,35	59,80
RECEITA DE TRANSFERÊNCIAS CONSTITUCIONAIS E LEGAIS (II)					
Cota-Parte FPM		24.030,26	24.030,26	15.439,47	64,25
Cota-Parte ITR		16.769.611,94	16.769.611,94	13.407.104,56	79,95
Cota-Parte IPVA		8.484.913,25	8.484.913,25	6.340.859,56	74,73
Cota-Parte ICMS		0,00	0,00	0,00	0,00
Cota-Parte ICMS		459.939,84	459.939,84	481.799,73	104,75
Cota-Parte IPI-Exportação		7.670.912,64	7.670.912,64	6.447.757,05	84,05
Compensações Financeiras Provenientes de Impostos e Transferências Constitucionais		107.634,83	107.634,83	98.971,15	91,95
Desoneração ICMS (LC 87/96)		46.211,38	46.211,38	37.717,07	81,62
Outras		46.211,38	46.211,38	37.717,07	81,62
TOTAL DAS RECEITAS PARA APURAÇÃO DA APLICAÇÃO EM AÇÕES E SERVIÇOS PÚBLICOS DE SAÚDE (III) = I + II		18.396.744,24	18.514.364,24	15.410.356,38	83,23
RECEITAS ADICIONAIS PARA FINANCIAMENTO DA SAÚDE		PREVISÃO INICIAL	PREVISÃO ATUALIZADA (c)	RECEITAS REALIZADAS	
				Até o Bimestre (d)	% (d/c) x 100
TRANSFERÊNCIA DE RECURSOS DO SISTEMA ÚNICO DE SAÚDE-SUS					
Provenientes da União		1.136.032,10	1.607.043,79	1.444.147,12	89,86
Provenientes dos Estados		880.458,52	1.232.198,82	1.058.097,68	85,87
Provenientes de Outros Municípios		255.573,58	374.844,97	386.049,44	102,99
Outras Receitas do SUS		0,00	0,00	0,00	0,00
TRANSFERÊNCIAS VOLUNTÁRIAS		0,00	0,00	0,00	0,00
RECEITAS DE OPERAÇÕES DE CRÉDITO VINCULADAS À SAÚDE		0,00	0,00	0,00	0,00
OUTRAS RECEITAS PARA FINANCIAMENTO DA SAÚDE		0,00	0,00	0,00	0,00
TOTAL RECEITAS ADICIONAIS PARA FINANCIAMENTO DA SAÚDE		0,00	4.708,14	29.195,53	620,11
		1.136.032,10	1.611.751,93	1.473.342,65	91,41
DESPESAS COM SAÚDE		DOTAÇÃO INICIAL	DOTAÇÃO ATUALIZADA (e)	DESPESAS EMPENHADAS	
(Por Grupo de Natureza da Despesa)				Até o Bimestre (f)	% (f/e) x 100
				Até o Bimestre (g)	% (g/e) x 100
DESPESAS CORRENTES					
Pessoal e Encargos Sociais		4.255.069,96	5.118.045,61	4.504.039,97	88,00
Juros e Encargos da Dívida		2.535.186,00	2.889.362,05	2.405.058,66	83,24
Outras Despesas Correntes		0,00	0,00	0,00	0,00
DESPESAS DE CAPITAL					
Investimentos		1.719.883,96	2.228.683,56	2.098.981,31	94,18
Inversões Financeiras		225.000,00	216.879,89	113.027,09	52,12
Amortização da Dívida		225.000,00	216.879,89	113.027,09	52,12
TOTAL DAS DESPESAS COM SAÚDE (IV)		4.480.069,96	5.334.925,50	4.617.067,06	86,54
				4.155.787,07	77,90
DESPESAS COM SAÚDE NÃO COMPUTADAS PARA FINS DE APURAÇÃO DO PERCENTUAL MÍNIMO		DOTAÇÃO INICIAL	DOTAÇÃO ATUALIZADA	DESPESAS EMPENHADAS	
				Até o Bimestre (h)	% (h/IVf) x 100
				Até o Bimestre (i)	% (i/IVg) x 100
DESPESAS COM INATIVOS E PENSIONISTAS		0,00	0,00	0,00	0,00
DESPESA COM ASSISTÊNCIA À SAÚDE QUE NÃO ATENDE AO PRINCÍPIO DE ACESSO UNIVERSAL		0,00	0,00	0,00	0,00
DESPESAS CUSTEADAS COM OUTROS RECURSOS					
Recursos de Transferência do Sistema Único de Saúde - SUS		1.244.032,10	1.597.448,35	1.384.776,67	29,99
Recursos de Operações de Crédito		1.136.032,10	1.505.106,35	1.292.639,84	28,00
Outros Recursos		0,00	0,00	0,00	0,00
OUTRAS AÇÕES E SERVIÇOS NÃO COMPUTADOS		108.000,00	92.342,00	92.136,83	2,00
RESTOS A PAGAR NÃO PROCESSADOS INSCRITOS INDEVIDAMENTE NO EXERCÍCIO SEM DISPONIBILIDADE FINANCEIRA¹		0,00	0,00	0,00	0,00
DESPESAS CUSTEADAS COM DISPONIBILIDADE DE CAIXA VINCULADA AOS RESTOS A PAGAR CANCELADOS²		0,00	0,00	0,00	0,00
DESPESAS CUSTEADAS COM RECURSOS VINCULADOS À PARCELA DO PERCENTUAL MÍNIMO QUE NÃO FOI APLICADA EM AÇÕES E SERVIÇOS DE SAÚDE EM EXERCÍCIOS ANTERIORES³		0,00	0,00	0,00	0,00
TOTAL DAS DESPESAS COM NÃO COMPUTADAS (V)		1.244.032,10	1.597.448,35	1.384.776,67	29,99
TOTAL DAS DESPESAS COM AÇÕES E SERVIÇOS PÚBLICOS DE SAÚDE (VI) = (IV + V)		3.236.037,86	3.737.477,15	3.232.290,39	70,11
PERCENTUAL DE APLICAÇÃO EM AÇÕES E SERVIÇOS PÚBLICOS DE SAÚDE SOBRE A RECEITA DE IMPOSTOS LÍQUIDA E TRANSFERÊNCIAS CONSTITUCIONAIS E LEGAIS (VII%) = (VII / IIIb x 100) - LIMITE CONSTITUCIONAL 15% 4 e 5					18,78
VALOR REFERENTE À DIFERENÇA ENTRE O VALOR EXECUTADO E O LIMITE MÍNIMO CONSTITUCIONAL [(VII - 15)/100 x IIIb]					582.511,47

EVERTON DA ROSA
CONTADOR
CRC RS 076595/O-3

JOÃO EDECIÓ GRAEF
PREFEITO MUNICIPAL

NERCI JOSÉ MÚCHA
SECRETÁRIA DA FAZENDA

INDEPENDÊNCIA-RS
PREFEITURA MUNICIPAL INDEPENDENCIA
RELATÓRIO RESUMIDO DA EXECUÇÃO ORÇAMENTÁRIA
DEMONSTRATIVO DAS DESPESAS COM SAÚDE
ORÇAMENTOS DA SEGURIDADE SOCIAL

RREO – ANEXO 12 (LC 141/2012, art. 35)

5º Bimestre/2018

Página 2
R\$ 1,00

EXECUÇÃO DE RESTOS A PAGAR INSCRITOS COM DISPONIBILIDADE DE CAIXA		.INSCRITOS	CANCELADOS/ PRESCRITOS	PAGOS	A PAGAR	PARCELA CONSIDERADA NO LIMITE
Inscritos em 2014		546,66	0,00	546,66	0,00	0,00
Inscritos em 2017		807,50	0,00	807,50	0,00	0,00
Total		1.354,16	0,00	1.354,16	0,00	0,00

CONTROLE DAS DESPESAS CUSTEADAS COM DISPONIBILIDADE DE CAIXA VINCULADA AOS RESTOS A PAGAR CANCELADOS OU PRESCRITOS CONSIDERADOS PARA FINS DE CUMPRIMENTO DO LIMITE ARTIGO 24, § 1º e 2º		RESTOS A PAGAR CANCELADOS OU PRESCRITOS		
	Saldo Inicial	Despesas custeadas no exercício de referência (j)	Saldo Final (Não Aplicado)	
		LIMITE NÃO CUMPRIDO		
	Saldo Inicial	Despesas custeadas no exercício de referência (k)	Saldo Final (Não Aplicado)	


DESPESAS COM SAÚDE (Por Subfunção)	DOTAÇÃO INICIAL	DOTAÇÃO ATUALIZADA	DESPESAS EMPENHADAS		DESPESAS LIQUIDADAS	
			Até o Bimestre (l)	% (l/total l) x 100	Até o Bimestre (m)	% (m/total m) x 100
Atenção Básica	2.169.169,96	2.584.483,91	2.127.862,29	46,09	1.996.115,95	48,03
Assistência Hospitalar e Ambulatorial	687.600,00	776.699,60	667.540,57	14,46	596.553,90	14,35
Suporte Profilático e Terapêutico	416.800,00	661.248,11	642.781,97	13,92	466.095,49	11,22
Vigilância Sanitária	0,00	0,00	0,00	0,00	0,00	0,00
Vigilância Epidemiológica	197.700,00	255.380,63	188.963,46	4,09	187.868,86	4,52
Alimentação e Nutrição	0,00	0,00	0,00	0,00	0,00	0,00
Outras Subfunções	1.008.800,00	1.057.113,25	989.918,77	21,44	909.152,87	21,88
TOTAL	4.480.069,96	5.334.925,50	4.617.067,06	100,00	4.155.787,07	100,00

FONTE:

- 1 Essa linha apresentará valor somente no Relatório Resumido da Execução Orçamentária do último bimestre do exercício.
- 2 O valor apresentado na intercessão com a coluna "h" ou com a coluna "h+i" (último bimestre) deverá ser o mesmo apresentado no "total j".
- 3 O valor apresentado na intercessão com a coluna "h" ou com a coluna "h+i" (último bimestre) deverá ser o mesmo apresentado no "total k".
- 4 Limite anual mínimo a ser cumprido no encerramento do exercício.
- 5 Durante o exercício esse valor servirá para o monitoramento previsto no art. 23 da LC 141/2012.
- 6 No último bimestre, será utilizada a fórmula $[VI(h+i) - (15 \times IIIb)/100]$.


EVERTON DA ROSA
 CONTADOR
 CRC RS 076595/O-3


JOAO EDECIO GRAEF
 PREFEITO MUNICIPAL


NERCLIO JOSE MUCHA
 SECRETARIO DA FAZENDA