

RELATÓRIO RENTABILIDADE POR FUNDO - FUNDO DE PREVIDÊNCIA SOCIAL DO MUNICÍPIO DE SÃO MARTINHO

RPPS: FUNDO DE PREVIDÊNCIA SOCIAL DO MUNICÍPIO DE SÃO MARTINHO												
Fundo de Investimento	01/2022	02/2022	03/2022	04/2022	05/2022	06/2022	07/2022	08/2022	09/2022	10/2022	TOTAL	
BANRISUL FOCO IDCA IPCA 2A FI RENDA FIXA	789,81	16.726,56	38.562,80	23.546,77	9.220,62	6.420,14	-2.798,25	352,23	11.381,07	30.740,08	134.941,84	
BB AÇÕES BOLSA AMERICANA FI AÇÕES	-93.470,74	-41.894,22	75.251,57	-144.231,01	10.663,72	-114.236,20	131.943,84	-51.886,89	-120.515,99	106.258,12	-242.117,81	
BB AÇÕES BOLSA GLOBAIS ATIVO ETF FIC AÇÕES BDR NÍVEL I	-34.405,71	-17.420,45	23.116,23	-60.293,16	13.540,95	-62.039,04	44.644,12	-26.573,28	-60.533,02	43.731,87	-136.231,49	
BB AÇÕES ESG GLOBAIS IS FIC AÇÕES BDR NÍVEL I	-62.440,52	-30.613,74	-21.423,28	-29.881,50	-16.685,38	78,17	33.047,30	-18.918,91	-28.255,15	17.875,54	-157.217,46	
BB ALOCAÇÃO ATIVA FIC RENDA FIXA PREVIDENCIÁRIO	439,35	7.127,24	15.627,01	6.112,95	6.331,04						35.637,60	
BB CONSUMO FIC AÇÕES											0,00	
BB ENERGIA FIC AÇÕES											0,00	
BB GOVERNANÇA FIC AÇÕES PREVIDENCIÁRIO	41.121,58	5.254,19	40.263,08	-70.350,26	18.452,16	-76.477,72	25.281,83	39.304,59	-837,16	35.827,45	57.839,74	
BB IDCA 2 TÍTULOS PÚBLICOS FI RENDA FIXA PREVIDENCIÁRIO	165,72	19.965,66	45.666,57	26.506,51	14.049,03	4.601,51	-4.040,09	-814,40	9,673,68	21.785,18	137.692,90	
BB IMA-B 5 FIC RENDA FIXA PREVIDENCIÁRIO LP	1.889,23	25.952,21	64.141,55	38.973,84	19.943,78	8.293,05	-78,86	160,12	10.493,64	34.683,32	204.451,87	
BB IMA-B 5+ TÍTULOS PÚBLICOS FI RENDA FIXA PREVIDENCIÁRIO	-11.463,59	7.904,40	44.825,76	12.329,14	12.196,51	-4.087,02	-10.224,27	12.313,83	16.776,89	14.003,84	94.575,48	
BB IMA-B TÍTULOS PÚBLICOS FI RENDA FIXA PREVIDENCIÁRIO	1.488,70	1.621,10	2.048,16	1.678,48	2.305,99	2.242,56	2.288,31	2.640,22	2.466,79	12.496,41	31.276,72	
BB PERFIL FIC RENDA FIXA REFERENCIADO DI PREVIDENCIÁRIO LP	2.395,73	4.738,98	9.617,24	8.779,63	2.840,48	1.376,67	3.647,08	2.639,45			36.035,26	
BB TÍTULOS PÚBLICOS IPCA IV FI RENDA FIXA PREVIDENCIÁRIO	-146,10	4.892,63	12.215,40	5.884,80	4.239,30	1.066,80	-1.549,36	-678,77	2.274,98	8.875,34	37.075,02	
CAIXA BRASIL 2024 IV TÍTULOS PÚBLICOS FI RENDA FIXA	23.648,96	24.808,40	28.324,36	24.659,34	34.696,42	35.341,75	33.907,57	40.458,06	38.197,26	41.573,27	325.615,39	
CAIXA BRASIL FI RENDA FIXA REFERENCIADO DI LP	4.646,19	5.644,99	5.820,74	6.486,91	7.652,71	1.673,26	5.721,85	10.802,99	9.241,70	7.430,30	65.121,64	
CAIXA BRASIL GESTÃO ESTRATÉGICA FIC RENDA FIXA	1.681,63	19.608,34	48.978,00	29.835,97	15.994,19	7.967,63	495,61	1.141,22	10.243,33	34.716,19	170.662,12	
CAIXA BRASIL IMA-B 5 TÍTULOS PÚBLICOS FI RENDA FIXA LP	277,94	4.976,34	10.899,76	3.670,62	6.517,67	2.863,56	3.144,77	10.488,49	9.460,26	7.969,25	60.268,67	
CAIXA BRASIL IMA-GERAL TÍTULOS PÚBLICOS FI RENDA FIXA LP	-1.601,07	1.334,75	2.437,96	-1.580,64	-1.748,20						-1.157,20	
CAIXA BRASIL IRF-M 1+ TÍTULOS PÚBLICOS FI RENDA FIXA LP	-209,11	1.721,51	2.497,25	-508,73	-848,18						2.652,75	
CAIXA BRASIL IRF-M TÍTULOS PÚBLICOS FI RENDA FIXA LP	6.239,84	-8.483,50	13.240,44	-13.998,19	-2.951,79	-24.573,18	6.290,42	14.150,03	-2.840,84	10.231,95	-2.694,83	
CAIXA SMALL CAPS ATIVO FIC AÇÕES	28.376,75	1.045,35	22.329,01	-26.610,24	7.327,48	-48.078,11	20.385,01	28.091,34	-2.106,00	18.487,73	49.248,32	
ISHARES IBOVESPA FUNDO DE ÍNDICE (BOVA11)	-77.664,47	-6.144,01	-6.283,21	-9.540,22	-14.093,75	3.988,00	21.733,13	-6.547,20	-10.709,60	6.432,79	-21.164,05	
ISHARES S&P 500 INVESTIMENTO NO EXTERIOR FIC DE FUNDO DE ÍNDICE (IWB11)		-29.515,76	62.956,89	-123.668,78	12.573,33	-102.927,55	123.073,39	-42.679,19	-111.120,03	103.792,31	-185.179,85	
SICREDI BOLSA AMERICANA FI MULTIMERCADO LP											0,00	
SICREDI INSTITUCIONAL IRF-M 1 FI RENDA FIXA	4.151,90	3.465,82	2.813,54	2.192,31	1.627,98	1.992,67	2.915,41	5.787,43	5.667,47	5.900,53	36.515,07	
SICREDI LIQUIDEZ EMPRESARIAL FI RENDA FIXA					912,03	8.905,03	6.355,61	8.248,79	8.119,66	7.829,27	40.370,39	
BB ATIVA PLUS FIC RENDA FIXA LP					1.150,73	3.166,36	2.365,24	3.027,35	4.177,76	4.943,26	18.830,71	
BB JUROS E MOEDAS FIC MULTIMERCADO LP								454,61	6.285,24	4.142,14	10.881,99	
BB IRF-M TÍTULOS PÚBLICOS FI RENDA FIXA PREVIDENCIÁRIO											9.080,54	
BANRISUL ABSOLUTO FI RENDA FIXA LP											588.806,70	
Total:	-164.087,97	22.654,96	543.868,65	-290.005,67	165.908,81	-342.181,84	448.543,64	31.962,12	-192.458,05	588.806,70	813.011,35	

As informações dos relatórios são obtidas de fontes públicas ou privadas consideradas confiáveis, onde a responsabilidade pela correção e veracidade não é assumida pela empresa. As informações disponíveis não devem ser entendidas como colocação, distribuição ou oferta de fundos de investimento. Fundos de investimentos não contam com a garantia do administrador, gestor, de qualquer mecanismo seguro ou do fundo garantidor de crédito. Rentabilidade obtida no passado não é garantia de rentabilidade futura. Ao investidor é recomendado a leitura cuidadosa do prospecto e regulamento do fundo de investimento ao aplicar seus recursos.

RELATÓRIO RENTABILIDADE POR FUNDO - SÃO MARTINHO - 10/2022

Fundo de investimento	Saldo Anterior	Aplicações	Resgates	Rentabilidade	Saldo Atual	Rentab. obtida na aplicação	% da meta do mês
BANRISUL ABSOLUTO FI RENDA FIXA LP	R\$ 0,00	R\$ 1.200.000,00	R\$ 0,00	R\$ 9.080,54	R\$ 1.209.080,54	1,05%	106,02%
BANRISUL FOCO IDKA IPCA 2A FI RENDA FIXA	R\$ 2.281.260,51	R\$ 0,00	R\$ 700.000,00	R\$ 30.740,08	R\$ 1.612.000,59	1,81%	182,80%
BB AÇÕES BOLSA AMERICANA FI AÇÕES	R\$ 1.379.999,97	R\$ 0,00	R\$ 0,00	R\$ 106.258,12	R\$ 1.486.258,09	7,70%	777,76%
BB AÇÕES BOLSAS GLOBAIS ATIVO ETF FI AÇÕES BDR NÍVEL I	R\$ 700.648,67	R\$ 0,00	R\$ 0,00	R\$ 43.731,87	R\$ 744.380,54	6,24%	630,47%
BB AÇÕES ESG GLOBAIS IS FI AÇÕES BDR NÍVEL I	R\$ 413.016,62	R\$ 0,00	R\$ 0,00	R\$ 17.875,54	R\$ 430.892,16	4,33%	437,18%
BB ATIVA PLUS FI RENDA FIXA LP	R\$ 776.757,36	R\$ 0,00	R\$ 0,00	R\$ 7.829,27	R\$ 784.586,63	1,01%	101,81%
BB GOVERNANÇA FI AÇÕES PREVIDENCIÁRIO	R\$ 636.115,69	R\$ 0,00	R\$ 0,00	R\$ 35.827,45	R\$ 671.943,14	5,63%	568,91%
BB IDKA 2 TÍTULOS PÚBLICOS FI RENDA FIXA PREVIDENCIÁRIO	R\$ 1.836.507,51	R\$ 0,00	R\$ 800.000,00	R\$ 21.785,18	R\$ 1.058.292,69	1,85%	187,30%
BB IMA-B 5 FI RENDA FIXA PREVIDENCIÁRIO LP	R\$ 2.629.294,51	R\$ 0,00	R\$ 1.000.000,00	R\$ 34.683,32	R\$ 1.663.977,83	1,99%	166,90%
BB IMA-B TÍTULOS PÚBLICOS FI RENDA FIXA PREVIDENCIÁRIO	R\$ 1.173.445,34	R\$ 0,00	R\$ 0,00	R\$ 14.003,84	R\$ 1.187.449,19	1,19%	120,55%
BB IRF-M TÍTULOS PÚBLICOS FI RENDA FIXA PREVIDENCIÁRIO	R\$ 462.980,14	R\$ 0,00	R\$ 0,00	R\$ 4.142,14	R\$ 467.122,28	0,89%	90,37%
BB JUROS E MOEDAS FI MULTIMERCADO LP	R\$ 493.887,44	R\$ 0,00	R\$ 0,00	R\$ 4.943,26	R\$ 498.830,71	1,00%	101,10%
BB PERFIL FI RENDA FIXA REFERENCIADO DI PREVIDENCIÁRIO LP	R\$ 228.229,37	R\$ 1.300.000,00	R\$ 0,00	R\$ 12.496,41	R\$ 1.540.725,78	1,04%	104,96%
CAIXA BRASIL 2024 IV TÍTULOS PÚBLICOS FI RENDA FIXA	R\$ 468.530,34	R\$ 0,00	R\$ 0,00	R\$ 8.875,34	R\$ 477.405,68	1,89%	191,34%
CAIXA BRASIL FI RENDA FIXA REFERENCIADO DI LP	R\$ 3.494.500,29	R\$ 700.000,00	R\$ 0,00	R\$ 41.573,27	R\$ 4.236.073,56	1,03%	104,26%
CAIXA BRASIL GESTÃO ESTRATÉGICA FI RENDA FIXA	R\$ 753.638,91	R\$ 0,00	R\$ 0,00	R\$ 7.430,30	R\$ 761.069,21	0,99%	99,59%
CAIXA BRASIL IMA-B 5 TÍTULOS PÚBLICOS FI RENDA FIXA LP	R\$ 2.408.376,47	R\$ 0,00	R\$ 700.000,00	R\$ 34.716,19	R\$ 1.743.092,66	1,88%	189,43%
CAIXA BRASIL IMA-GERAL TÍTULOS PÚBLICOS FI RENDA FIXA LP	R\$ 747.729,65	R\$ 0,00	R\$ 0,00	R\$ 7.969,25	R\$ 755.698,90	1,07%	107,66%
CAIXA SMALL CAPS ATIVO FI AÇÕES	R\$ 143.885,80	R\$ 0,00	R\$ 0,00	R\$ 10.231,95	R\$ 154.117,75	7,11%	718,30%
ISHARES IBOVESPA FUNDO DE ÍNDICE (BOVALL1)	R\$ 274.820,00	R\$ 0,00	R\$ 116.011,73	R\$ 18.487,73	R\$ 177.296,00	5,45%	550,65%
ISHARES S&P 500 INVESTIMENTO NO EXTERIOR FI DE FUNDO DE ÍNDICE (IWB11)	R\$ 188.768,80	R\$ 0,00	R\$ 0,00	R\$ 6.432,79	R\$ 195.201,60	5,10%	515,01%
SICREDI BOLSA AMERICANA FI MULTIMERCADO LP	R\$ 1.183.261,71	R\$ 0,00	R\$ 0,00	R\$ 103.792,31	R\$ 1.287.054,02	8,77%	886,03%
SICREDI LIQUIDEZ EMPRESARIAL FI RENDA FIXA	R\$ 366.697,91	R\$ 344.000,00	R\$ 157.000,00	R\$ 5.900,53	R\$ 559.598,45	1,03%	103,67%
	R\$ 23.642.353,02	R\$ 3.544.000,00	R\$ 3.473.011,73	R\$ 588.806,70	R\$ 23.702.147,99		

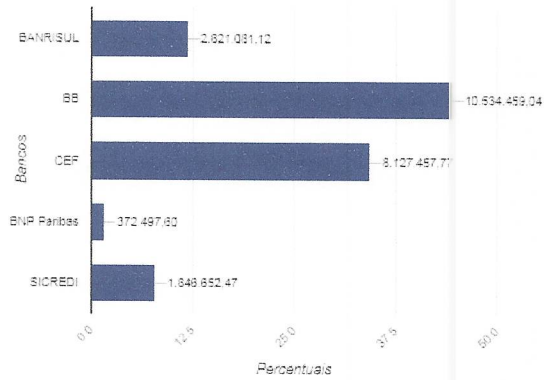
"As informações dos relatórios são obtidas de fontes públicas ou privadas consideradas confiáveis, onde a responsabilidade pela correção e veracidade não é assumida pela empresa. As informações disponíveis não devem ser entendidas como colocação, distribuição ou oferta de fundos de investimento. Fundos de investimentos não contam com a garantia do administrador, gestor, de qualquer mecanismo seguro ou do fundo garantidor de crédito. Rentabilidade obtida no passado não é garantia de rentabilidade futura. Ao investidor é recomendado a leitura cuidadosa do prospecto e regulamento do fundo de investimento ao aplicar seus recursos".

RELATÓRIO DINÂMICO - FUNDO DE PREVIDÊNCIA SOCIAL DO MUNICÍPIO DE SÃO MARTINHO

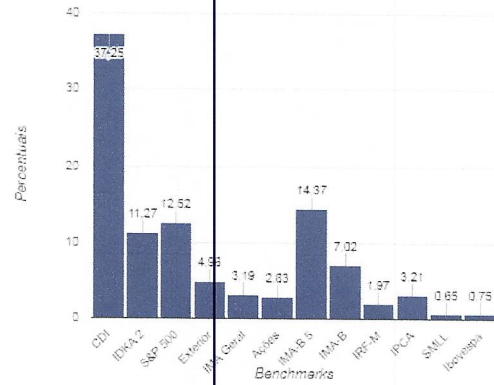
COMPOSIÇÃO DA CARTEIRA	CNPJ	R\$	%
BANRISUL FOCO IDKA IPCA 2A FI RENDA FIXA	21.007.180/0001-03	R\$ 1.612.000,59	6,80%
BB AÇÕES BOLSA AMERICANA FI AÇÕES	36.178.569/0001-99	R\$ 1.486.258,09	6,27%
BB AÇÕES BOLSAS GLOBAIS ATIVO ETF FIC AÇÕES BDR NÍVEL I	39.255.695/0001-98	R\$ 744.380,54	3,14%
BB AÇÕES ESG GLOBAIS IS FIC AÇÕES BDR NÍVEL I	22.632.237/0001-28	R\$ 430.892,16	1,82%
BB GOVERNANÇA FI AÇÕES PREVIDENCIÁRIO	10.418.335/0001-88	R\$ 671.943,14	2,83%
BB IDKA 2 TÍTULOS PÚBLICOS FI RENDA FIXA PREVIDENCIÁRIO	13.322.205/0001-35	R\$ 1.058.292,69	4,46%
BB IMA-B 5 FIC RENDA FIXA PREVIDENCIÁRIO LP	03.543.447/0001-03	R\$ 1.663.977,83	7,02%
BB IMA-B TÍTULOS PÚBLICOS FI RENDA FIXA PREVIDENCIÁRIO	07.442.078/0001-05	R\$ 1.187.449,19	5,01%
BB PERFIL FIC RENDA FIXA REFERENCIADO DI PREVIDENCIÁRIO LP	13.077.418/0001-49	R\$ 1.540.725,78	6,50%
CAIXA BRASIL 2024 IV TÍTULOS PÚBLICOS FI RENDA FIXA	20.139.595/0001-78	R\$ 477.405,68	2,01%
CAIXA BRASIL FI RENDA FIXA REFERENCIADO DI LP	03.737.206/0001-97	R\$ 4.236.073,56	17,87%
CAIXA BRASIL GESTÃO ESTRATÉGICA FIC RENDA FIXA	23.215.097/0001-55	R\$ 761.069,21	3,21%
CAIXA BRASIL IMA-B 5 TÍTULOS PÚBLICOS FI RENDA FIXA LP	11.060.913/0001-10	R\$ 1.743.092,66	7,35%
CAIXA BRASIL IMA-GERAL TÍTULOS PÚBLICOS FI RENDA FIXA LP	11.061.217/0001-28	R\$ 755.698,90	3,19%
CAIXA SMALL CAPS ATIVO FI AÇÕES	15.154.220/0001-47	R\$ 154.117,75	0,65%
ISHARES IBOVESPA FUNDO DE ÍNDICE (BOVA11)	10.406.511/0001-61	R\$ 177.296,00	0,75%
ISHARES S&P 500 INVESTIMENTO NO EXTERIOR FIC DE FUNDO DE ÍNDICE (IVVB11)	19.909.560/0001-91	R\$ 195.201,60	0,82%
SICREDI BOLSA AMERICANA FI MULTIMERCADO LP	24.633.818/0001-00	R\$ 1.287.054,02	5,43%
SICREDI LIQUIDEZ EMPRESARIAL FI RENDA FIXA	24.634.187/0001-43	R\$ 559.598,45	2,36%
BB ATIVA PLUS FIC RENDA FIXA LP	44.345.473/0001-04	R\$ 784.586,63	3,31%
BB JUROS E MOEDAS FIC MULTIMERCADO LP	06.015.368/0001-00	R\$ 498.830,71	2,10%
BB IRF-M TÍTULOS PÚBLICOS FI RENDA FIXA PREVIDENCIÁRIO	07.111.384/0001-69	R\$ 467.122,28	1,97%
BANRISUL ABSOLUTO FI RENDA FIXA LP	21.743.480/0001-50	R\$ 1.209.080,54	5,10%
Total: R\$ 23.702.147,99			100,00%

COMPETÊNCIA	SALDO RPPS	RENDIMENTOS DO ANO	RENTABILIDADE MÊS	RENTABILIDADE ACUMULADA	META ATUARIAL ACUMULADA
10/2022	R\$ 23.702.147,99	R\$ 813.011,35	2,55%	3,59%	8,94%

Percentual por Instituições Financeiras



Percentual por Benchmark



Evolução Patrimonial em R\$



"As informações dos relatórios são obtidas de fontes públicas ou privadas consideradas confiáveis, onde a responsabilidade pela correção e veracidade não é assumida pela empresa. As informações disponíveis não devem ser entendidas como colocação, distribuição ou oferta de fundos de investimento. Fundos de investimentos não contam com a garantia do administrador, gestor, de qualquer mecanismo seguro ou do fundo garantidor de crédito. Rentabilidade obtida no passado não é garantia de rentabilidade futura. Ao investidor é recomendado a leitura cuidadosa do prospecto e regulamento do fundo de investimento ao aplicar seus recursos".

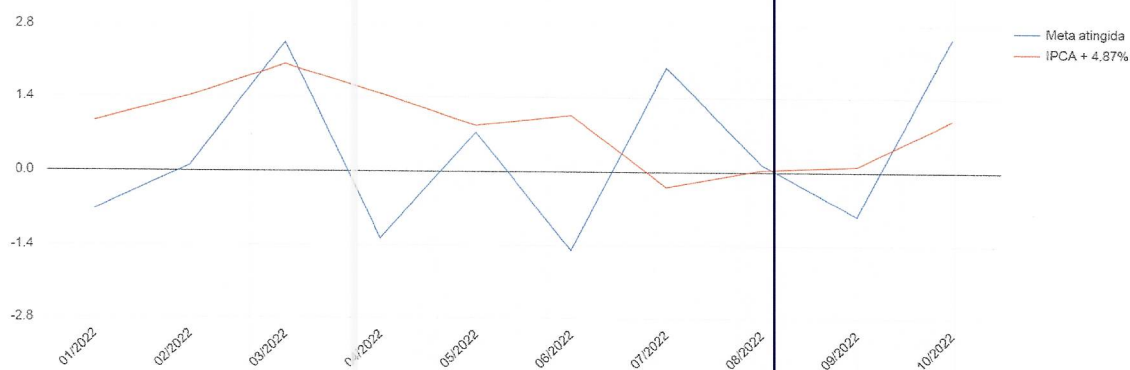
Relatório Rentabilidade x Meta RPPS - SÃO MARTINHO

RELATÓRIO DA RENTABILIDADE - RPPS: SÃO MARTINHO - 10/2022			
Fundo de investimento	Rendimentos R\$	% Rentab. Ano	% Meta de 2022
BANRISUL FOCO IDKA IPCA 2A FI RENDA FIXA	R\$ 134.941,84	8,72%	97,57%
BB AÇÕES BOLSA AMERICANA FI AÇÕES	R\$ -242.117,81	-14,01%	-156,76%
BB AÇÕES BOLSAS GLOBAIS ATIVO ETF FIC AÇÕES BDR NÍVEL I	R\$ -136.231,49	-15,47%	-173,12%
BB AÇÕES ESG GLOBAIS IS FIC AÇÕES BDR NÍVEL I	R\$ -157.217,46	-26,73%	-299,16%
BB ALOCAÇÃO ATIVA FIC RENDA FIXA PREVIDENCIÁRIO	R\$ 35.637,60	7,77%	87,00%
BB GOVERNANÇA FI AÇÕES PREVIDENCIÁRIO	R\$ 57.839,74	9,42%	105,40%
BB IDKA 2 TÍTULOS PÚBLICOS FI RENDA FIXA PREVIDENCIÁRIO	R\$ 137.692,90	8,72%	97,53%
BB IMA-B 5 FIC RENDA FIXA PREVIDENCIÁRIO LP	R\$ 204.451,87	8,92%	99,85%
BB IMA-B TÍTULOS PÚBLICOS FI RENDA FIXA PREVIDENCIÁRIO	R\$ 94.575,48	7,18%	80,37%
BB PERFIL FIC RENDA FIXA REFERENCIADO DI PREVIDENCIÁRIO LP	R\$ 31.276,72	10,21%	114,26%
BB TÍTULOS PÚBLICOS IPCA IV FI RENDA FIXA PREVIDENCIÁRIO	R\$ 36.035,26	8,71%	97,44%
CAIXA BRASIL 2024 IV TÍTULOS PÚBLICOS FI RENDA FIXA	R\$ 37.075,02	2,34%	26,21%
CAIXA BRASIL FI RENDA FIXA REFERENCIADO DI LP	R\$ 325.615,39	10,25%	114,65%
CAIXA BRASIL GESTÃO ESTRATÉGICA FIC RENDA FIXA	R\$ 65.121,64	9,36%	104,71%
CAIXA BRASIL IMA-B 5 TÍTULOS PÚBLICOS FI RENDA FIXA LP	R\$ 170.662,12	9,05%	101,24%
CAIXA BRASIL IMA-GERAL TÍTULOS PÚBLICOS FI RENDA FIXA LP	R\$ 60.268,67	8,67%	96,98%
CAIXA BRASIL IRF-M 1+ TÍTULOS PÚBLICOS FI RENDA FIXA LP	R\$ -1.157,20	6,90%	77,23%
CAIXA BRASIL IRF-M TÍTULOS PÚBLICOS FI RENDA FIXA LP	R\$ 2.652,75	7,84%	87,78%
CAIXA SMALL CAPS ATIVO FI AÇÕES	R\$ -2.694,83	-1,72%	-19,23%
ISHARES IBOVESPA FUNDO DE ÍNDICE (BOVA11)	R\$ 49.248,32	10,98%	122,89%
ISHARES S&P 500 INVESTIMENTO NO EXTERIOR FIC DE FUNDO DE ÍNDICE (IVVB11)	R\$ -21.164,05	-22,90%	-256,25%
SICREDI BOLSA AMERICANA FI MULTIMERCADO LP	R\$ -185.179,85	-12,58%	-140,76%
SICREDI LIQUIDEZ EMPRESARIAL FI RENDA FIXA	R\$ 36.515,07	10,00%	111,95%
BB ATIVA PLUS FIC RENDA FIXA LP	R\$ 40.370,39	7,78%	87,08%
BB JUROS E MOEDAS FIC MULTIMERCADO LP	R\$ 18.830,71	9,36%	104,74%
BB IRF-M TÍTULOS PÚBLICOS FI RENDA FIXA PREVIDENCIÁRIO	R\$ 10.881,99	7,79%	87,18%
BANRISUL ABSOLUTO FI RENDA FIXA LP	R\$ 9.080,54	10,18%	113,88%
RENTABILIDADE ACUMULADA:	R\$ 813.011,35		

RPPS	SÃO MARTINHO	
	Mensal	Ano
Data Base	10/2022	2022
Rentabilidade R\$	R\$ 588.806,70	R\$ 813.011,35
Rentabilidade %	2,55%	3,5854%
Meta Política de Investimento		IPCA + 4,87%
Meta período %	0,99%	8,94%
% alcançado da meta no período	257,48%	40,12%



Gráfico - Rentabilidade x Meta (mês a mês)



"As informações dos relatórios são obtidas de fontes públicas ou privadas consideradas confiáveis, onde a responsabilidade pela correção e veracidade não é assumida pela empresa. As informações disponíveis não devem ser entendidas como colocação, distribuição ou oferta de fundos de investimento. Fundos de investimentos não contam com a garantia do administrador, gestor, de qualquer mecanismo seguro ou do fundo garantidor de crédito. Rentabilidade obtida no passado não é garantia de rentabilidade futura. Ao investidor é recomendado a leitura cuidadosa do prospecto e regulamento do fundo de investimento ao aplicar seus recursos".