

Neste RVE estão incluídos:	Sim	Não
Modelos da LRF do Executivo	<input type="checkbox"/>	<input checked="" type="checkbox"/>
Deverá ser consolidado para fins de LRF	<input type="checkbox"/>	<input checked="" type="checkbox"/>

1. Informações da Entidade

1.1 Dados Cadastrais da Administração Atual

CNPJ: 87613667000148

Período: 01/01/2019 a 28/02/2019

Prefeitura: PM DE PORTO XAVIER

Logradouro: Rua Tiradentes

nr: 540 compl:

Telefone: (55) 3354-0700

HomePage: www.portoxavier.rs.gov.br

E-Mail: gabinete@pmportoxavier.com.br

Prefeito Municipal: VILMAR KAISER

Contabilista: ALINE LENZ PICOLI

Número do CRC: 08067103

1.2 Prestadora de Serviços de Informática

Não Possui Prestadora de Serviços de Informática
Nome: ABASE SISTEMAS E SOLUÇÕES LTDA
CNPJ: 93088649000197
Responsável: MOACIR ANTONIO DAL BERTO

Telefone: (55)35354900

E-Mail: moacir@abase.com.br

1.3 Sistemas Informatizados

- Contábil
 Financeiro
 Patrimonial
 Pessoal
 Orçamentário
 Tributário
 Folha de Pagamento
 Outros: ALMOXARIFADO/CONTROLE INTERNO
 Nenhum

1.4 Participação com Consórcio Público

CNPJ	Nome
3628611000177	CONSORCIO INTERMUNICIPAL DE RESIDUS SOLIDOS-CRESU

1.6 Entidades da Administração Indireta selecionadas pelo PAD


CNPJ	Nome	Tipo	é RPPS
------	------	------	--------

1.7 Entidades da Administração Indireta selecionadas pela Entidade

CNPJ	Nome	Tipo	é RPPS
------	------	------	--------

2. Informações Contábeis

2.1 Contas de Receita



2.1.1 Resumo por Grupos

ESPECIFICAÇÃO DAS CONTAS DE RECEITA	ORÇADA	REALIZADA
RECEITAS CORRENTES		
IMPOSTOS, TAXAS E CONTRIBUIÇÕES DE MELHORIA	3.436.180,00	317.708,60
CONTRIBUIÇÕES	1.204.000,00	336.181,62
RECEITA PATRIMONIAL	2.401.756,00	472.381,87
RECEITA DE SERVIÇOS	281.430,00	26.586,55
TRANSFERÊNCIAS CORRENTES	29.985.395,00	4.684.771,71
OUTRAS RECEITAS CORRENTES	239.764,00	263.288,95
SOMA DAS RECEITAS CORRENTES	37.548.525,00	6.100.919,30
RECEITAS CORRENTES INTRA-ORÇAMENTÁRIAS		
RECEITA DE CONTRIBUIÇÕES INTRA-ORÇAMENTÁRIAS	1.117.536,00	0,00
OUTRAS RECEITAS CORRENTES INTRA-ORÇAMENTÁRIAS	1.557.730,00	0,00
SOMA DAS RECEITAS CORRENTES INTRA-ORÇAMENTÁRIAS	2.675.266,00	0,00
RECEITAS DE CAPITAL		
ALIENAÇÃO DE BENS	400.000,00	0,00
AMORTIZAÇÃO DE EMPRÉSTIMOS	0,00	1.339,00
TRANSFERÊNCIAS DE CAPITAL	533.781,00	0,00
OUTRAS RECEITAS DE CAPITAL	5.000,00	14.472,19
SOMA DAS RECEITAS DE CAPITAL	938.781,00	15.811,19
RECEITAS DE CAPITAL INTRA-ORÇAMENTÁRIAS		
SOMA DAS RECEITAS DE CAPITAL INTRA-ORÇAMENTÁRIAS	0,00	0,00
DEDUÇÕES DE RECEITA	-3.897.660,00	-720.471,57
TOTAL DAS RECEITAS	37.264.912,00	5.396.258,92

2.2 Contas de Despesa

2.2.1 Resumo do Balancete da Despesa

DISCRIMINAÇÃO	VALOR
Dotação Inicial	35.696.397,00
Atualização Monetária	0,00
Créditos Suplementares	971.760,31
Créditos Especiais	0,00
Créditos Extraordinários	0,00
Redução de Dotações	373.616,60
DOTAÇÃO COM ALTERAÇÕES	36.294.540,71
DESPESAS NO EXERCÍCIO ATUAL	VALOR
PODER EXECUTIVO	
Empenhado	6.539.648,76
Liquidado	4.125.623,70
Pago	3.714.786,66



11901033912436607

PM DE PORTO XAVIER

ORGÃO Nº: 55100

CNPJ: 87613667000148

01/01/2019 a 28/02/2019

SALDO A LIQUIDAR 2.414.025,06

SALDO A PAGAR 410.837,04

DESPESAS EM EXERCÍCIOS ANTERIORES

VALOR

Empenhado 4.281.327,76

Liquidado 3.853.015,87

Pago 3.731.189,88

SALDO A LIQUIDAR = EMPENHADO (-) LIQUIDADO 428.311,89

SALDO A PAGAR = LIQUIDADO (-) PAGO 121.825,99

2.2.2 Recursos para Abertura de Créditos Adicionais

ORIGEM DO RECURSO

Superávit Financeiro 596.635,56

Excesso de Arrecadação 1.508,15


Suplementações Orçamentárias na mesma entidade 373.616,60

Reduções Orçamentárias na mesma entidade 373.616,60

2.3 Contas de Verificação

2.3.1 Resumo por Grupos

	Saldo Inicial	Saldo Final
ATIVO CIRCULANTE	36.233.601,95D	37.202.547,10D
ATIVO NÃO CIRCULANTE	23.845.005,86D	24.309.260,67D
PASSIVO CIRCULANTE	5.423.944,98C	4.306.574,70C
PASSIVO NAO-CIRCULANTE	28.608.676,24C	28.608.676,24C
PATRIMÔNIO LIQUIDO	26.045.986,59C	26.007.793,35C
PESSOAL E ENCARGOS	0,00	2.587.918,09D
BENEFICIOS PREVIDENCIARIOS E ASSISTENCIAIS	0,00	547.870,08D
USO DE BENS, SERVIÇOS E CONSUMO DE CAPITAL FIXO	0,00	933.223,03D
VARIAÇÕES PATRIMONIAIS DIMINUTIVAS FINANCEIRAS	0,00	12.169,43D
TRANSFERÊNCIAS E DELEGAÇÕES CONCEDIDAS	0,00	355.005,33D
DESVALORIZAÇÃO E PERDA DE ATIVOS E INCORPORAÇÃO DE PASSIVOS	0,00	146.895,54D
TRIBUTÁRIAS	0,00	82.882,38D
OUTRAS VARIAÇÕES PATRIMONIAIS DIMINUTIVAS	0,00	13.583,94D
IMPOSTOS, TAXAS E CONTRIBUIÇÕES DE MELHORIA	0,00	1.493.496,80C
CONTRIBUIÇÕES	0,00	615.364,65C
EXPLORAÇÃO E VENDA DE BENS, SERVIÇOS E DIREITOS	0,00	20.798,23C
VARIAÇÕES PATRIMONIAIS AUMENTATIVAS FINANCEIRAS	0,00	518.255,41C
TRANSFERÊNCIAS E DELEGAÇÕES RECEBIDAS	0,00	3.974.008,16C
VALORIZAÇÃO E GANHOS COM ATIVOS E DESINCORPORAÇÃO DE PASSIVOS	0,00	636.747,29C
OUTRAS VARIAÇÕES PATRIMONIAIS AUMENTATIVAS	0,00	9.640,76C
ORÇAMENTO APROVADO	0,00	80.099.101,47D
INSCRIÇÃO DE RESTOS A PAGAR	1.889.470,25D	1.889.470,25D
EXECUÇÃO DO ORÇAMENTO	0,00	80.099.101,47C
EXECUÇÃO DE RESTOS A PAGAR	1.889.470,25C	1.889.470,25C
ADMINISTRAÇÃO FINANCEIRA	33.570.305,45D	39.537.198,41D
OUTROS CONTROLES	180.711,35D	185.711,35D



11901033912436607

	Saldo Inicial	Saldo Final
EXECUÇÃO DA ADMINISTRAÇÃO FINANCEIRA	33.570.305,45C	39.537.198,41C
OUTROS CONTROLES	180.711,35C	185.711,35C

2.3.3 Disponibilidade Financeira

PODER EXECUTIVO	Saldo Inicial	Saldo Final
Caixa	2.051,86D	8.372,81D
Bancos Conta Movimento	211.774,49D	16.492,72D
Bancos Conta Aplicação	3.225.433,11D	3.095.195,65D
Outros	0,00	0,00
TOTAL PODER EXECUTIVO	3.439.259,46D	3.120.061,18D

RPPS	Saldo Inicial	Saldo Final
Caixa	0,00	0,00
Bancos Conta Movimento	0,00	0,00
Bancos Conta Aplicação	29.723.183,99D	30.186.216,53D
Outros	0,00	0,00
TOTAL RPPS	29.723.183,99D	30.186.216,53D

OUTROS	Saldo Inicial	Saldo Final
Caixa	0,00	0,00
Bancos Conta Movimento	0,00	0,00
Bancos Conta Aplicação	0,00	0,00
Outros	0,00	0,00
TOTAL OUTROS	0,00	0,00


TOTAL	33.162.443,45D	33.306.277,71D
--------------	-----------------------	-----------------------

2.5 Valores do Exercício Anterior

CONTAS DE DESPESA	Empenhado	Liquidado	Pago
1º Bimestre	6.253.582,26	3.766.064,47	3.345.162,28
2º Bimestre	4.721.331,17	4.904.578,70	4.656.383,44
3º Bimestre	5.040.107,09	4.799.152,42	4.969.713,07
4º Bimestre	5.769.209,16	5.764.387,99	5.677.151,92
5º Bimestre	4.347.941,37	5.125.011,07	5.141.600,08
6º Bimestre	4.992.953,72	6.148.336,50	5.591.488,93

CONTAS DE RECEITA	Orçado	Realizado
RECEITAS CORRENTES	38.968.191,00	38.356.526,09
RECEITAS CORRENTES INTRA-ORÇAMENTÁRIA	0,00	2.360.564,53
RECEITAS DE CAPITAL	1.055.850,00	635.185,28
RECEITAS DE CAPITAL INTRA-ORÇAMENTÁRIA	0,00	0,00

DEDUÇÕES DA RECEITA	Orçado	Realizado
DEDUCOES	-3.737.582,00	-6.862.631,14



11901033912436607

TOTAL CONTAS DE RECEITA **36.286.459,00** **34.489.644,76**

2.6 Certidão de Decisão - Título Executivo do TCE-RS

Contas Patrimoniais

Cod. Conta	Descrição	Valor Contábil	Adição/Exclusão	Valor Ajustado
SELEÇÃO AUTOMÁTICA				
112610101020000	RESSARCIMENTO T. EXECUTIVO 320/2014-VILMAR KAISER	606,92	0,00	606,92
112610101030000	RESSARCIMENTO T. EXECUTIVO 172/2004-EDGAR STEINBRENNER	7.675,15	0,00	7.675,15
112610101040000	RESSARCIMENTO T. EXECUTIVO 056/2006-EDGAR STEINBRENNER	1.630,32	0,00	1.630,32
112610101050000	RESSARCIMENTO T. EXECUTIVO 2079/2006-EDGAR STEINBRENNER	20.739,96	0,00	20.739,96
112610101060000	RESSARCIMENTO T. EXECUTIVO 403/2015 - VILMAR KAISER	606,10	0,00	606,10
112610101070000	RESSARCIMENTO T. EXECUTIVO 747/2016 - VILMAR KAISER	76,85	0,00	76,85
TOTAL DAS CONTAS PATRIMONIAIS		31.335,30	0,00	31.335,30

Contas de Receita

Cod. Conta	Descrição	Valor Contábil	Adição/Exclusão	Valor Ajustado
SELEÇÃO AUTOMÁTICA				
		0,00	0,00	0,00
TOTAL DAS CONTAS DE RECEITA		0,00	0,00	0,00

2.6.1 Justificativas da Certidão de Decisão - Título Executivo do TCE-RS

DEVEDOR EDGAR STEINBRENNER, ESTAVA PAGANDO PARCELADO O TITULO EXECUTIVO 056/2016, PAGOU 9 PARCELAS DE 54, NÃO PAGOU MAIS, OS DEMAIS ENCONTRAM-SE EM COBRANÇA JUDICIAL, DEVEDOR VILMAR KAISER, ESTÁ PAGANDO ATRAVES DE PARCELAMENTO

2.7 Arquivo Livro Diário Geral (TCE_4111)

2.7.1 Arquivo Livro Diário Geral

Especificações	SOMA TOTAL DOS VALORES	
	DÉBITO	CRÉDITO
Disponibilidades - CTA_DISP.TXT	31.164.787,63	31.020.953,37
Demais Contas	169.364.451,46	169.508.285,72
Totais	200.529.239,09	200.529.239,09
Número Total dos Registros que compõem o arquivo (Campo Finalizador)		111.518


3. Índices Constitucionais

3.2 Índices Constitucionais Referentes à Educação (MDE+FUNDEB)

3.2.1 Base de Cálculo Constitucional da Receita da Educação (MDE + FUNDEB), a Partir das Contas




Cód. Conta	Descrição	Valor Contábil	Adição/Exclusão	Valor Ajustado
SELEÇÃO AUTOMÁTICA				
111303110101000	IRRF SOBRE RENDIMENTOS DO TRABALHO - PRINCIPAL - ATIVOS/INATIVOS DO PODER EXECUTIVO/INDIRETAS - PRÓ	71.912,57	0,00	71.912,57
111303110102000	IRRF SOBRE RENDIMENTOS DO TRABALHO - PRINCIPAL - ATIVOS/INATIVOS DO PODER EXECUTIVO/INDIRETAS - MDE	29.963,70	0,00	29.963,70
111303110103000	IRRF SOBRE RENDIMENTOS DO TRABALHO - PRINCIPAL - ATIVOS/INATIVOS DO PODER EXECUTIVO/INDIRETAS- ASPS	17.978,18	0,00	17.978,18
111303110201000	IRRF SOBRE RENDIMENTOS DO TRABALHO - PRINCIPAL - ATIVOS/INATIVOS DO PODER LEGISLATIVO - PRÓPRIO	3.839,15	0,00	3.839,15
111303110202000	IRRF SOBRE RENDIMENTOS DO TRABALHO - PRINCIPAL - ATIVOS/INATIVOS DO PODER LEGISLATIVO - MDE	1.599,65	0,00	1.599,65
111303110203000	IRRF SOBRE RENDIMENTOS DO TRABALHO - PRINCIPAL - ATIVOS/INATIVOS DO PODER LEGISLATIVO - ASPS	959,79	0,00	959,79
111303410101000	IRRF - OUTROS RENDIMENTOS - PRINCIPAL - PODER EXECUTIVO - PRÓPRIO	1.553,28	0,00	1.553,28
111303410102000	IRRF - OUTROS RENDIMENTOS - PRINCIPAL - PODER EXECUTIVO - PRINCIPAL - MDE	647,32	0,00	647,32
111303410103000	IRRF - OUTROS RENDIMENTOS - PRINCIPAL - PODER EXECUTIVO - PRINCIPAL - ASPS	388,40	0,00	388,40
111303410201000	IRRF - OUTROS RENDIMENTOS - PRINCIPAL - PODER LEGISLATIVO - PRÓPRIO	38,04	0,00	38,04
111303410202000	IRRF - OUTROS RENDIMENTOS - PRINCIPAL - PODER LEGISLATIVO - PRINCIPAL - MDE	15,84	0,00	15,84
111303410203000	IRRF - OUTROS RENDIMENTOS - PRINCIPAL - PODER LEGISLATIVO - PRINCIPAL - ASPS	9,50	0,00	9,50
111801130100000	IPTU - DíVIDA ATIVA - PRÓPRIO	9.095,45	0,00	9.095,45
111801130200000	IPTU - DíVIDA ATIVA - MDE	3.790,36	0,00	3.790,36
111801130300000	IPTU - DíVIDA ATIVA - ASPS	2.274,04	0,00	2.274,04
111801140100000	IPTU - DíVIDA ATIVA - MULTAS E JUROS - PRÓPRIO	4.417,01	0,00	4.417,01
111801140200000	IPTU - DíVIDA ATIVA - MULTAS E JUROS - MDE	1.840,63	0,00	1.840,63
111801140300000	IPTU - DíVIDA ATIVA - MULTAS E JUROS - ASPS	1.104,30	0,00	1.104,30
111801410100000	ITBI - PRINCIPAL - PRÓPRIO	15.274,41	0,00	15.274,41
111801410200000	ITBI - PRINCIPAL - MDE	6.364,35	0,00	6.364,35
111801410300000	ITBI - PRINCIPAL - ASPS	3.818,58	0,00	3.818,58
111802319901010	ISS FIXO - PRINCIPAL - PROPRIO	9.882,10	0,00	9.882,10
111802319901020	ISS FIXO - PRINCIPAL - MDE	4.117,70	0,00	4.117,70
111802319901030	ISS FIXO - PRINCIPAL - ASPS	2.470,74	0,00	2.470,74
111802319902010	ISS MENSAL - PRINCIPAL - PROPRIO	30.482,05	0,00	30.482,05
111802319902020	ISS MENSAL - PRINCIPAL - MDE	12.701,27	0,00	12.701,27
111802319902030	ISS MENSAL - PRINCIPAL - ASPS	7.620,69	0,00	7.620,69
111802319903010	ISS EVENTUAL - PRINCIPAL -PROPRIO	8.253,87	0,00	8.253,87
111802319903020	ISS EVENTUAL - PRINCIPAL - MDE	3.439,32	0,00	3.439,32
111802319903030	ISS EVENTUAL - PRINCIPAL - ASPS	2.063,56	0,00	2.063,56
111802329902010	ISS MENSAL - JUROS E MULTAS - PROPRIO	96,28	0,00	96,28
111802329902020	ISS MENSAL - JUROS E MULTAS - MDE	40,11	0,00	40,11
111802329902030	ISS MENSAL - JUROS E MULTAS - ASPS	24,07	0,00	24,07
111802329903010	ISS EVENTUAL - MULTAS E JUROS - PROPRIO	1,52	0,00	1,52
111802329903020	ISS EVENTUAL - MULTAS E JUROS - MDE	0,64	0,00	0,64
111802329903030	ISS EVENTUAL - MULTAS E JUROS - ASPS	0,38	0,00	0,38
111802339901010	ISS FIXO - DIVIDA ATIVA - PROPRIO	315,74	0,00	315,74



11901033912436607

Cód. Conta	Descrição	Valor Contábil	Adição/Exclusão	Valor Ajustado
111802339901020	ISS FIXO - DIVIDA ATIVA - MDE	131,59	0,00	131,59
111802339901030	ISS FIXO - DIVIDA ATIVA - ASPS	78,94	0,00	78,94
111802339902010	ISS MENSAL - DIVIDA ATIVA - PROPRIO	141,13	0,00	141,13
111802339902020	ISS MENSAL - DIVIDA ATIVA - MDE	58,81	0,00	58,81
111802339902030	ISS MENSAL - DIVIDA ATIVA - ASPS	35,29	0,00	35,29
111802339903010	ISS EVENTUAL - DIVIDA ATIVA - PROPRIO	21,53	0,00	21,53
111802339903020	ISS EVENTUAL - DIVIDA ATIVA - MDE	8,98	0,00	8,98
111802339903030	ISS EVENTUAL - DIVIDA ATIVA - ASPS	5,39	0,00	5,39
111802349901010	ISS FIXO - DIVIDA ATIVA - JUROS E MULTAS - PROPRIO	161,47	0,00	161,47
111802349901020	ISS FIXO - DIVIDA ATIVA - MULTA E JUROS - MDE	67,29	0,00	67,29
111802349901030	ISS FIXO - DIVIDA ATIVA - MULTA E JUROS - ASPS	40,35	0,00	40,35
111802349902010	ISS MENSAL - DIVIDA ATIVA/MULTAS E JUROS - PROPRIO	14,01	0,00	14,01
111802349902020	ISS MENSAL - DIVIDA ATIVA/MULTAS E JUROS - MDE	5,84	0,00	5,84
111802349902030	ISS MENSAL - DIVIDA ATIVA/MULTAS E JUROS - ASPS	3,50	0,00	3,50
111802349903010	ISS EVENTUAL - DIVIDA ATIVA/MULTAS E JUROS - PROPRIO	1,76	0,00	1,76
111802349903020	ISS EVENTUAL - DIVIDA ATIVA/MULTAS E JUROS - MDE	0,73	0,00	0,73
111802349903030	ISS EVENTUAL - DIVIDA ATIVA/MULTAS E JUROS - ASPS	0,44	0,00	0,44
171801210100000	COTA-PARTE DO FPM - COTA MENSAL - PRINCIPAL - PRÓPRIO	1.297.140,92	0,00	1.297.140,92
171801210200000	COTA-PARTE DO FPM - COTA MENSAL - PRINCIPAL - MDE	108.095,09	0,00	108.095,09
171801210300000	COTA-PARTE DO FPM - COTA MENSAL - PRINCIPAL - ASPS	324.285,24	0,00	324.285,24
171801210400000	COTA-PARTE DO FPM - COTA MENSAL - PRINCIPAL - FUNDEB	432.380,31	0,00	432.380,31
171801510100000	COTA-PARTE DO ITR - PRINCIPAL - PRÓPRIO	590,86	0,00	590,86
171801510200000	COTA-PARTE DO ITR - PRINCIPAL - MDE	49,23	0,00	49,23
171801510300000	COTA-PARTE DO ITR - PRINCIPAL - ASPS	147,70	0,00	147,70
171801510400000	COTA-PARTE DO ITR - PRINCIPAL - FUNDEB	196,94	0,00	196,94
172801110100000	COTA-PARTE DO ICMS - PRINCIPAL - PRÓPRIO	556.691,28	0,00	556.691,28
172801110200000	COTA-PARTE DO ICMS - PRINCIPAL - MDE	46.390,94	0,00	46.390,94
172801110300000	COTA-PARTE DO ICMS - PRINCIPAL - ASPS	139.172,81	0,00	139.172,81
172801110400000	COTA-PARTE DO ICMS - PRINCIPAL - FUNDEB	185.563,78	0,00	185.563,78
172801210100000	COTA-PARTE DO IPVA - PRINCIPAL - PRÓPRIO	189.030,00	0,00	189.030,00
172801210200000	COTA-PARTE DO IPVA - PRINCIPAL - MDE	15.752,48	0,00	15.752,48
172801210300000	COTA-PARTE DO IPVA - PRINCIPAL - ASPS	47.257,48	0,00	47.257,48
172801210400000	COTA-PARTE DO IPVA - PRINCIPAL - FUNDEB	63.010,02	0,00	63.010,02
172801310100000	COTA-PARTE DO IPI - MUNICÍPIOS - PRINCIPAL - PRÓPRIO	10.148,29	0,00	10.148,29
172801310200000	COTA-PARTE DO IPI - MUNICÍPIOS - PRINCIPAL - MDE	845,68	0,00	845,68
172801310300000	COTA-PARTE DO IPI - MUNICÍPIOS - PRINCIPAL - ASPS	2.537,07	0,00	2.537,07
172801310400000	COTA-PARTE DO IPI - MUNICÍPIOS - PRINCIPAL - FUNDEB	3.382,77	0,00	3.382,77
911180231990101	(R)ISS FIXO - PRINCIPAL - PROPRIO	-0,24	0,00	-0,24
911180231990102	(R)ISS FIXO - PRINCIPAL - MDE	-0,10	0,00	-0,10
911180231990103	(R)ISS FIXO - PRINCIPAL - ASPS	-0,06	0,00	-0,06
SUBTOTAL		3.681.840,13	0,00	3.681.840,13
TOTAL I - Base Receita Educação (MDE + FUNDEB) - 25% da Receita Ajustada				920.460,03



11901033912436607

3.2.2 Base de Cálculo Constitucional da Receita da Educação (MDE + FUNDEB), a Partir dos Recursos Vinculados

Cód. Recurso	Descrição	Valor Contábil	Adição/Exclusão	Valor Ajustado
20	RECEITA TRIBUTÁRIA	64.794,13	0,00	64.794,13
20	TRANSFERÊNCIAS CORRENTES	171.133,42	0,00	171.133,42
20	DEDUÇÕES DA RECEITA TRIBUTÁRIA	-0,10	0,00	-0,10
31	TRANSFERÊNCIAS CORRENTES	684.533,82	0,00	684.533,82
TOTAL II		920.461,27	0,00	920.461,27

3.2.3 Cálculo da Despesa Constitucional com Educação (MDE + FUNDEB), por Recursos Vinculados

Cód. Recurso	Descrição da Subfunção	Valor Contábil	Adição/Exclusão	Valor Ajustado
20	Administração Geral	86.361,55	0,00	86.361,55
20	Ensino Fundamental	38.587,62	0,00	38.587,62
20	Educação Infantil	4.279,70	0,00	4.279,70
31	Ensino Fundamental	287.785,44	0,00	287.785,44
31	Educação Infantil	433.849,60	0,00	433.849,60
SUBTOTAL I		850.863,91	0,00	850.863,91

3.2.4 Cálculo da Despesa Constitucional com Educação (MDE + FUNDEB), Contabilizada nas Contas Patrimoniais

Cód. Conta	Descrição	Valor Contábil	Adição/Exclusão	Valor Ajustado
SELEÇÃO AUTOMÁTICA				
		0,00	0,00	0,00
SUBTOTAL II		0,00	0,00	0,00
(-) Desp. Liq. com Recursos do PLUS do FUNDEB		97.502,28	0,00	97.502,28
(-) Desp. Liq. com Rend. da MDE + FUNDEB		854,04	0,00	854,04
	% de Aplicação			Valor Aplicado
TOTAL III - Gastos Constitucionais com Educação (MDE + FUNDEB)		20,44		752.507,59

3.2.5 Despesas Executadas como Contrapartida da Educação

Cód. Contrapartida	Cód. RV	Descrição da Subfunção	Valor Contábil	Adição/Exclusão	Valor Ajustado
TOTAL			0,00	0,00	0,00

3.3 Índices Constitucionais Referentes ao FUNDEB

3.3.1 Base de Cálculo Constitucional da Receita do FUNDEB, a Partir das Contas

Cód. Conta	Descrição	Valor Contábil	Adição/Exclusão	Valor Ajustado
SELEÇÃO AUTOMÁTICA				
171801210100000	COTA-PARTE DO FPM - COTA MENSAL - PRINCIPAL - PRÓPRIO	1.297.140,92	0,00	1.297.140,92
171801210200000	COTA-PARTE DO FPM - COTA MENSAL - PRINCIPAL - MDE	108.095,09	0,00	108.095,09
171801210300000	COTA-PARTE DO FPM - COTA MENSAL - PRINCIPAL - ASPS	324.285,24	0,00	324.285,24
171801210400000	COTA-PARTE DO FPM - COTA MENSAL - PRINCIPAL - FUNDEB	432.380,31	0,00	432.380,31
171801510100000	COTA-PARTE DO ITR - PRINCIPAL - PRÓPRIO	590,86	0,00	590,86
171801510200000	COTA-PARTE DO ITR - PRINCIPAL - MDE	49,23	0,00	49,23
171801510300000	COTA-PARTE DO ITR - PRINCIPAL - ASPS	147,70	0,00	147,70



11901033912436607

Cód. Conta	Descrição	Valor Contábil	Adição/Exclusão	Valor Ajustado
171801510400000	COTA-PARTE DO ITR - PRINCIPAL - FUNDEB	196,94	0,00	196,94
172801110100000	COTA-PARTE DO ICMS - PRINCIPAL - PRÓPRIO	556.691,28	0,00	556.691,28
172801110200000	COTA-PARTE DO ICMS - PRINCIPAL - MDE	46.390,94	0,00	46.390,94
172801110300000	COTA-PARTE DO ICMS - PRINCIPAL- ASPS	139.172,81	0,00	139.172,81
172801110400000	COTA-PARTE DO ICMS - PRINCIPAL - FUNDEB	185.563,78	0,00	185.563,78
172801210100000	COTA-PARTE DO IPVA - PRINCIPAL - PRÓPRIO	189.030,00	0,00	189.030,00
172801210200000	COTA-PARTE DO IPVA - PRINCIPAL - MDE	15.752,48	0,00	15.752,48
172801210300000	COTA-PARTE DO IPVA - PRINCIPAL - ASPS	47.257,48	0,00	47.257,48
172801210400000	COTA-PARTE DO IPVA - PRINCIPAL - FUNDEB	63.010,02	0,00	63.010,02
172801310100000	COTA-PARTE DO IPI - MUNICÍPIOS - PRINCIPAL - PRÓPRIO	10.148,29	0,00	10.148,29
172801310200000	COTA-PARTE DO IPI - MUNICÍPIOS - PRINCIPAL - MDE	845,68	0,00	845,68
172801310300000	COTA-PARTE DO IPI - MUNICÍPIOS - PRINCIPAL - ASPS	2.537,07	0,00	2.537,07
172801310400000	COTA-PARTE DO IPI - MUNICÍPIOS - PRINCIPAL - FUNDEB	3.382,77	0,00	3.382,77
SUBTOTAL		3.422.668,89	0,00	3.422.668,89
Total I - Base Receita do FUNDEB - 20% da Receita Ajustada				684.533,78

3.3.2 Base de Cálculo Constitucional da Receita do FUNDEB, a Partir dos Recursos

Cód. Recurso	Descrição	Valor Contábil	Adição/Exclusão	Valor Ajustado
31	TRANSFERÊNCIAS CORRENTES	684.533,82	0,00	684.533,82
TOTAL II		684.533,82	0,00	684.533,82

3.3.3 Cálculo da Despesa Constitucional com FUNDEB, a Partir dos Recursos

Cód. Recurso	Descrição da Subfunção	Valor Contábil	Adição/Exclusão	Valor Ajustado
31	Ensino Fundamental	287.785,44	0,00	287.785,44
31	Educação Infantil	433.849,60	0,00	433.849,60
SUBTOTAL I		721.635,04	0,00	721.635,04

(-) Desp. Liq. com Recursos do PLUS do FUNDEB	97.502,28	0,00	97.502,28
(-) Desp. Liq. com Rend. do FUNDEB	690,65	0,00	690,65

	% de Aplicação		Valor Aplicado
TOTAL III - Gastos Constitucionais com FUNDEB	18,22		623.442,11


3.3.4 Cálculo da Proporção de 60% destinada ao pagamento dos Profissionais do Magistério (Art. 60, XII do ADCT)

3.3.4.1 Base de Cálculo para aplicação dos 60% dos Recursos do FUNDEB - Exercício de 2019

Cód. Conta	Descrição da Subfunção	Valor Contábil	Adição/Exclusão	Valor Ajustado
SELEÇÃO AUTOMÁTICA				
132100110102000	REMUNERAÇÃO DE DEPÓSITOS BANCÁRIOS DE RECURSOS VINCULADOS - FUNDEB - PRINCIPAL	690,65	0,00	690,65
175801110000000	TRANSFERÊNCIAS DE RECURSOS DO FUNDO DE MANUTENÇÃO E DESENVOLVIMENTO DA EDUCAÇÃO BÁSICA E DE VALORIZAÇÃO	782.036,01	0,00	782.036,01
Total		782.726,66	0,00	782.726,66

Base da Receita - 60% do Retorno do FUNDEB	469.636,00
---	-------------------

3.3.4.2 Aplicação dos Recursos do FUNDEB destinada ao pagamento dos Profissionais do Magistério - Exercício de 2019



11901033912436607

Cód. Recurso	Descrição da Subfunção	Valor Contábil	Adição/Exclusão	Valor Ajustado
31	Ensino Fundamental	253.094,18	0,00	253.094,18
31	Educação Infantil	279.544,14	0,00	279.544,14
TOTAL		532.638,32	0,00	532.638,32

% de Aplicação **68,05**

3.3.5 Cálculo da Base de Verificação do § 2º do art. 21 da Lei do FUNDEB

3.3.5.1 Base de Cálculo do Superávit do FUNDEB - Exercício Anterior

Rendimentos do FUNDEB - Exercício de 2018	10.516,02	0,00	10.516,02
TOTAL	10.516,02	0,00	10.516,02

Limite para Aplicação no 1º Trimestre do Exercício Seguinte: 5% **525,80**

3.3.5.2 Despesas Liquidadas com Recursos do Superávit do FUNDEB - Exercício de 2019 (Janeiro - Fevereiro)

Cód. Recurso	Descrição da Subfunção	Valor Contábil	Adição/Exclusão	Valor Ajustado
TOTAL		0,00	0,00	0,00


3.5 Índices Constitucionais Referentes à Saúde - ASPS

3.5.1 Base de Cálculo Constitucional da Receita da Saúde (ASPS), a Partir das Contas

Cód. Conta	Descrição	Valor Contábil	Adição/Exclusão	Valor Ajustado
SELEÇÃO AUTOMÁTICA				
111303110101000	IRRF SOBRE RENDIMENTOS DO TRABALHO - PRINCIPAL - ATIVOS/INATIVOS DO PODER EXECUTIVO/INDIRETAS - PRÓ	71.912,57	0,00	71.912,57
111303110102000	IRRF SOBRE RENDIMENTOS DO TRABALHO - PRINCIPAL - ATIVOS/INATIVOS DO PODER EXECUTIVO/INDIRETAS - MDE	29.963,70	0,00	29.963,70
111303110103000	IRRF SOBRE RENDIMENTOS DO TRABALHO - PRINCIPAL - ATIVOS/INATIVOS DO PODER EXECUTIVO/INDIRETAS - ASPS	17.978,18	0,00	17.978,18
111303110201000	IRRF SOBRE RENDIMENTOS DO TRABALHO - PRINCIPAL - ATIVOS/INATIVOS DO PODER LEGISLATIVO - PRÓPRIO	3.839,15	0,00	3.839,15
111303110202000	IRRF SOBRE RENDIMENTOS DO TRABALHO - PRINCIPAL - ATIVOS/INATIVOS DO PODER LEGISLATIVO - MDE	1.599,65	0,00	1.599,65
111303110203000	IRRF SOBRE RENDIMENTOS DO TRABALHO - PRINCIPAL - ATIVOS/INATIVOS DO PODER LEGISLATIVO - ASPS	959,79	0,00	959,79
111303410101000	IRRF - OUTROS RENDIMENTOS - PRINCIPAL - PODER EXECUTIVO - PRÓPRIO	1.553,28	0,00	1.553,28
111303410102000	IRRF - OUTROS RENDIMENTOS - PRINCIPAL - PODER EXECUTIVO - PRINCIPAL - MDE	647,32	0,00	647,32
111303410103000	IRRF - OUTROS RENDIMENTOS - PRINCIPAL - PODER EXECUTIVO - PRINCIPAL - ASPS	388,40	0,00	388,40
111303410201000	IRRF - OUTROS RENDIMENTOS - PRINCIPAL - PODER LEGISLATIVO - PRÓPRIO	38,04	0,00	38,04
111303410202000	IRRF - OUTROS RENDIMENTOS - PRINCIPAL - PODER LEGISLATIVO - PRINCIPAL - MDE	15,84	0,00	15,84
111303410203000	IRRF - OUTROS RENDIMENTOS - PRINCIPAL - PODER LEGISLATIVO - PRINCIPAL - ASPS	9,50	0,00	9,50
111801130100000	IPTU - DíVIDA ATIVA - PRÓPRIO	9.095,45	0,00	9.095,45
111801130200000	IPTU - DíVIDA ATIVA - MDE	3.790,36	0,00	3.790,36
111801130300000	IPTU - DíVIDA ATIVA - ASPS	2.274,04	0,00	2.274,04



Cód. Conta	Descrição	Valor Contábil	Adição/Exclusão	Valor Ajustado
111801140100000	IPTU - DíVIDA ATIVA - MULTAS E JUROS - PRÓPRIO	4.417,01	0,00	4.417,01
111801140200000	IPTU - DíVIDA ATIVA - MULTAS E JUROS - MDE	1.840,63	0,00	1.840,63
111801140300000	IPTU - DíVIDA ATIVA - MULTAS E JUROS - ASPS	1.104,30	0,00	1.104,30
111801410100000	ITBI - PRINCIPAL - PRÓPRIO	15.274,41	0,00	15.274,41
111801410200000	ITBI - PRINCIPAL - MDE	6.364,35	0,00	6.364,35
111801410300000	ITBI - PRINCIPAL - ASPS	3.818,58	0,00	3.818,58
111802319901010	ISS FIXO - PRINCIPAL - PROPRIO	9.882,10	0,00	9.882,10
111802319901020	ISS FIXO - PRINCIPAL - MDE	4.117,70	0,00	4.117,70
111802319901030	ISS FIXO - PRINCIPAL - ASPS	2.470,74	0,00	2.470,74
111802319902010	ISS MENSAL - PRINCIPAL - PROPRIO	30.482,05	0,00	30.482,05
111802319902020	ISS MENSAL - PRINCIPAL - MDE	12.701,27	0,00	12.701,27
111802319902030	ISS MENSAL - PRINCIPAL - ASPS	7.620,69	0,00	7.620,69
111802319903010	ISS EVENTUAL - PRINCIPAL - PROPRIO	8.253,87	0,00	8.253,87
111802319903020	ISS EVENTUAL - PRINCIPAL - MDE	3.439,32	0,00	3.439,32
111802319903030	ISS EVENTUAL - PRINCIPAL - ASPS	2.063,56	0,00	2.063,56
111802329902010	ISS MENSAL - JUROS E MULTAS - PROPRIO	96,28	0,00	96,28
111802329902020	ISS MENSAL - JUROS E MULTAS - MDE	40,11	0,00	40,11
111802329902030	ISS MENSAL - JUROS E MULTAS - ASPS	24,07	0,00	24,07
111802329903010	ISS EVENTUAL - MULTAS E JUROS - PROPRIO	1,52	0,00	1,52
111802329903020	ISS EVENTUAL - MULTAS E JUROS - MDE	0,64	0,00	0,64
111802329903030	ISS EVENTUAL - MULTAS E JUROS - ASPS	0,38	0,00	0,38
111802339901010	ISS FIXO - DIVIDA ATIVA - PROPRIO	315,74	0,00	315,74
111802339901020	ISS FIXO - DIVIDA ATIVA - MDE	131,59	0,00	131,59
111802339901030	ISS FIXO - DIVIDA ATIVA - ASPS	78,94	0,00	78,94
111802339902010	ISS MENSAL - DIVIDA ATIVA - PROPRIO	141,13	0,00	141,13
111802339902020	ISS MENSAL - DIVIDA ATIVA - MDE	58,81	0,00	58,81
111802339902030	ISS MENSAL - DIVIDA ATIVA - ASPS	35,29	0,00	35,29
111802339903010	ISS EVENTUAL - DIVIDA ATIVA - PROPRIO	21,53	0,00	21,53
111802339903020	ISS EVENTUAL - DIVIDA ATIVA - MDE	8,98	0,00	8,98
111802339903030	ISS EVENTUAL - DIVIDA ATIVA - ASPS	5,39	0,00	5,39
111802349901010	ISS FIXO - DIVIDA ATIVA - JUROS E MULTAS - PROPRIO	161,47	0,00	161,47
111802349901020	ISS FIXO - DIVIDA ATIVA - MULTA E JUROS - MDE	67,29	0,00	67,29
111802349901030	ISS FIXO - DIVIDA ATIVA - MULTA E JUROS - ASPS	40,35	0,00	40,35
111802349902010	ISS MENSAL - DIVIDA ATIVA/MULTAS E JUROS - PROPRIO	14,01	0,00	14,01
111802349902020	ISS MENSAL - DIVIDA ATIVA/MULTAS E JUROS - MDE	5,84	0,00	5,84
111802349902030	ISS MENSAL - DIVIDA ATIVA/MULTAS E JUROS - ASPS	3,50	0,00	3,50
111802349903010	ISS EVENTUAL - DIVIDA ATIVA/MULTAS E JUROS - PROPRIO	1,76	0,00	1,76
111802349903020	ISS EVENTUAL - DIVIDA ATIVA/MULTAS E JUROS - MDE	0,73	0,00	0,73
111802349903030	ISS EVENTUAL - DIVIDA ATIVA/MULTAS E JUROS - ASPS	0,44	0,00	0,44
171801210100000	COTA-PARTE DO FPM - COTA MENSAL - PRINCIPAL - PRÓPRIO	1.297.140,92	0,00	1.297.140,92
171801210200000	COTA-PARTE DO FPM - COTA MENSAL - PRINCIPAL - MDE	108.095,09	0,00	108.095,09
171801210300000	COTA-PARTE DO FPM - COTA MENSAL - PRINCIPAL - ASPS	324.285,24	0,00	324.285,24
171801210400000	COTA-PARTE DO FPM - COTA MENSAL - PRINCIPAL - FUNDEB	432.380,31	0,00	432.380,31
171801510100000	COTA-PARTE DO ITR - PRINCIPAL - PRÓPRIO	590,86	0,00	590,86



Cód. Conta	Descrição	Valor Contábil	Adição/Exclusão	Valor Ajustado
171801510200000	COTA-PARTE DO ITR - PRINCIPAL - MDE	49,23	0,00	49,23
171801510300000	COTA-PARTE DO ITR - PRINCIPAL - ASPS	147,70	0,00	147,70
171801510400000	COTA-PARTE DO ITR - PRINCIPAL - FUNDEB	196,94	0,00	196,94
172801110100000	COTA-PARTE DO ICMS - PRINCIPAL - PRÓPRIO	556.691,28	0,00	556.691,28
172801110200000	COTA-PARTE DO ICMS - PRINCIPAL - MDE	46.390,94	0,00	46.390,94
172801110300000	COTA-PARTE DO ICMS - PRINCIPAL - ASPS	139.172,81	0,00	139.172,81
172801110400000	COTA-PARTE DO ICMS - PRINCIPAL - FUNDEB	185.563,78	0,00	185.563,78
172801210100000	COTA-PARTE DO IPVA - PRINCIPAL - PRÓPRIO	189.030,00	0,00	189.030,00
172801210200000	COTA-PARTE DO IPVA - PRINCIPAL - MDE	15.752,48	0,00	15.752,48
172801210300000	COTA-PARTE DO IPVA - PRINCIPAL - ASPS	47.257,48	0,00	47.257,48
172801210400000	COTA-PARTE DO IPVA - PRINCIPAL - FUNDEB	63.010,02	0,00	63.010,02
172801310100000	COTA-PARTE DO IPI - MUNICÍPIOS - PRINCIPAL - PRÓPRIO	10.148,29	0,00	10.148,29
172801310200000	COTA-PARTE DO IPI - MUNICÍPIOS - PRINCIPAL - MDE	845,68	0,00	845,68
172801310300000	COTA-PARTE DO IPI - MUNICÍPIOS - PRINCIPAL - ASPS	2.537,07	0,00	2.537,07
172801310400000	COTA-PARTE DO IPI - MUNICÍPIOS - PRINCIPAL - FUNDEB	3.382,77	0,00	3.382,77
911180231990101	(R)ISS FIXO - PRINCIPAL - PROPRIO	-0,24	0,00	-0,24
911180231990102	(R)ISS FIXO - PRINCIPAL - MDE	-0,10	0,00	-0,10
911180231990103	(R)ISS FIXO - PRINCIPAL - ASPS	-0,06	0,00	-0,06
SUBTOTAL I		3.681.840,13	0,00	3.681.840,13

TOTAL I - Base Receita Saúde (ASPS) - 15% da Receita Ajustada

552.276,02

3.5.2 Base de Cálculo Constitucional da Receita da Saúde (ASPS), a Partir dos Recursos Vinculados

Cód. Recurso	Descrição	Valor Contábil	Adição/Exclusão	Valor Ajustado
40	RECEITA TRIBUTÁRIA	38.876,14	0,00	38.876,14
40	TRANSFERÊNCIAS CORRENTES	513.400,30	0,00	513.400,30
40	DEDUÇÕES DA RECEITA TRIBUTÁRIA	-0,06	0,00	-0,06
TOTAL II		552.276,38	0,00	552.276,38

3.5.3 Cálculo da Despesa Constitucional com Saúde (ASPS), por Recursos Vinculados

Cód. Recurso	Descrição da Subfunção	Valor Contábil	Adição/Exclusão	Valor Ajustado
40	Assistência Hospitalar e Ambulatorial (modalidade de aplicação 71)	-6.079,68	0,00	-6.079,68
40	Atenção Básica	182.120,28	0,00	182.120,28
40	Assistência Hospitalar e Ambulatorial	390.934,05	0,00	390.934,05
40	Vigilância Epidemiológica	12.308,10	0,00	12.308,10
SUBTOTAL I		579.282,75	0,00	579.282,75

3.5.4 Dedução da Despesa Constitucional com Saúde (ASPS)

Gastos com aposentadorias e pensões

Cód. Recurso	Cód. Conta	Valor Contábil	Adição/Exclusão	Valor Ajustado
		0,00	0,00	0,00
SUBTOTAL II		0,00	0,00	0,00

(-) Despesa Liquidada com Rendimentos das ASPS

267,78

0,00


267,78

SUBTOTAL III

267,78

0,00

267,78



11901033912436607

	% de Aplicação	Valor Aplicado
TOTAL IV - Gastos Constitucionais com Saúde (ASPS)	15,73	579.014,97

3.5.5 Despesas Executadas como Contrapartida da Saúde

Cód. Contrapartida	Cód. RV	Descrição da Subfunção	Valor Contábil	Adição/Exclusão	Valor Ajustado
TOTAL			0,00	0,00	0,00

4. Avisos Exibidos na Verificação dos Arquivos Texto

4.1 Avisos Exibidos


Nome do Arquivo	Cód. de Erro	Linha	Campo	Status	Descrição
CREDOR.TXT	CRE_13	0	0		Percentuais de CNPJ/CPF do Credor Inválidos: 11%
CREDOR.TXT	CRE_16	0	0	AVISO	Percentuais de CPF do Credor com dígitos iguais 1%
EMPENHO.TXT	EMP_73	0	0		O percentual de ocorrências de Modalidade da Licitação/Forma de Contratação em "NSA - Não se aplica" equivale a 53,82%
LIQUIDAC.TXT	LIQ_32	0	0	AVISO	Contrato Padrão TCE nr. 11, Contrato nr. 11, ano 2019, tipo de instrumento contratual C (Contrato), não cadastrado no Licitacon.
LIQUIDAC.TXT	LIQ_38	0	0		O percentual de ocorrências do campo Existe Contrato/Termo em "N = Não" ou "X = Não se aplica" equivale a 55,369%
LIQUIDAC.TXT	LIQ_39	0	0		O percentual de ocorrências do campo Existe Nota Fiscal em "N = Não" ou "X = Não se Aplica" equivale a 21,849%
RECEITA.TXT	RET_30	0	0	AVISO	Código da Receita Orçamentária: 2200000000000000 possui Meta de Arrecadação no 1º Bimestre zerada ref. Receita Orçamentária de segundo nível
RECEITA.TXT	RET_30	0	0	AVISO	Código da Receita Orçamentária: 2300000000000000 possui Meta de Arrecadação no 1º Bimestre zerada ref. Receita Orçamentária de segundo nível
RECEITA.TXT	RET_30	0	0	AVISO	Código da Receita Orçamentária: 2400000000000000 possui Meta de Arrecadação no 1º Bimestre zerada ref. Receita Orçamentária de segundo nível
RECEITA.TXT	RET_31	0	0	AVISO	Código da Receita Orçamentária: 2300000000000000 possui Meta de Arrecadação no 2º Bimestre zerada ref. Receita Orçamentária de segundo nível
RECEITA.TXT	RET_31	0	0	AVISO	Código da Receita Orçamentária: 2400000000000000 possui Meta de Arrecadação no 2º Bimestre zerada ref. Receita Orçamentária de segundo nível
RECEITA.TXT	RET_32	0	0	AVISO	Código da Receita Orçamentária: 2200000000000000 possui Meta de Arrecadação no 3º Bimestre zerada ref. Receita Orçamentária de segundo nível
RECEITA.TXT	RET_32	0	0	AVISO	Código da Receita Orçamentária: 2300000000000000 possui Meta de Arrecadação no 3º Bimestre zerada ref. Receita Orçamentária de segundo nível
RECEITA.TXT	RET_33	0	0	AVISO	Código da Receita Orçamentária: 2200000000000000 possui Meta de Arrecadação no 4º Bimestre zerada ref. Receita Orçamentária de segundo nível
RECEITA.TXT	RET_33	0	0	AVISO	Código da Receita Orçamentária: 2300000000000000 possui Meta de Arrecadação no 4º Bimestre zerada ref. Receita Orçamentária de segundo nível
RECEITA.TXT	RET_33	0	0	AVISO	Código da Receita Orçamentária: 2400000000000000 possui Meta de Arrecadação no 4º Bimestre zerada ref. Receita Orçamentária de segundo nível
RECEITA.TXT	RET_34	0	0	AVISO	Código da Receita Orçamentária: 2200000000000000 possui Meta de Arrecadação no 5º Bimestre zerada ref. Receita Orçamentária de segundo nível
RECEITA.TXT	RET_34	0	0	AVISO	Código da Receita Orçamentária: 2300000000000000 possui Meta de Arrecadação no 5º Bimestre zerada ref. Receita Orçamentária de segundo nível
RECEITA.TXT	RET_35	0	0	AVISO	Código da Receita Orçamentária: 2200000000000000 possui Meta de Arrecadação no 6º Bimestre zerada ref. Receita Orçamentária de segundo nível
RECEITA.TXT	RET_35	0	0	AVISO	Código da Receita Orçamentária: 2300000000000000 possui Meta de Arrecadação no 6º Bimestre zerada ref. Receita Orçamentária de segundo nível
RECEITA.TXT	RET_35	0	0	AVISO	Código da Receita Orçamentária: 2400000000000000 possui Meta de Arrecadação no 6º Bimestre zerada ref. Receita Orçamentária de segundo nível

4.2 Avisos Justificados pela Entidade

Descrição: CRE_13 - Percentuais de CNPJ/CPF do Credor Inválidos: 11%

Justificativa: São Fornecedores antigos de quando o sistema ainda aceitava cadastrar sem esta informações, pois não ocorre mais atualmente

5. Informações Referentes à Gestão Fiscal



11901033912436607

5.1 Transparência da Gestão Fiscal

5.1.1 Data e Forma de Publicação dos Relatórios Resumidos da Execução Orçamentária - art. 52 da LRF

Período	Tipo	Data	Forma Publicação
1º Bimestre	Mural	29/03/2019	Mural da Prefeitura Municipal de Porto Xavier
	Jornal	29/03/2019	Jornal A Gazeta do Povo
	Internet	29/03/2019	www.portoxavier.rs.gov.br/contaspublicas

5.1.3 Data e Local das Audiências Públicas

Período	Data	Local
3º Quadrimestre/2018	25/02/2019	CAMARA MUNICIPAL DE VEREADORES

5.1.4 Disponibilização das Informações na Internet, em tempo real

Data	Endereço Eletrônico
27/05/2013	http://www.portoxavier.rs.gov.br

Não foram inseridas observações.

5.1.5 Custeio de Competências de Outros Entes da Federação - Art. 62 da LFR


O Município não contribuiu para o custeio de despesas de outros entes da federação.

5.3 Metas de Arrecadação

RECEITAS CORRENTES	META	REALIZADA
1º Bimestre	6.245.920,74	6.100.919,30
2º Bimestre	6.245.920,74	0,00
3º Bimestre	6.318.920,74	0,00
4º Bimestre	6.245.920,74	0,00
5º Bimestre	6.245.920,74	0,00
6º Bimestre	6.245.921,30	0,00
TOTAL	37.548.525,00	6.100.919,30

RECEITAS CORRENTES INTRA-ORÇAMENTÁRIAS	META	REALIZADA
1º Bimestre	445.877,66	0,00
2º Bimestre	445.877,66	0,00
3º Bimestre	445.877,66	0,00
4º Bimestre	445.877,66	0,00
5º Bimestre	445.877,66	0,00
6º Bimestre	445.877,70	0,00
TOTAL	2.675.266,00	0,00

RECEITAS DE CAPITAL	META	REALIZADA
1º Bimestre	833,34	15.811,19
2º Bimestre	400.833,34	0,00
3º Bimestre	311.755,34	0,00
4º Bimestre	833,34	0,00
5º Bimestre	223.692,34	0,00
6º Bimestre	833,30	0,00
TOTAL	938.781,00	15.811,19



11901033912436607

RECEITAS DE CAPITAL INTRA-ORÇAMENTÁRIAS	META	REALIZADA
TOTAL	0,00	0,00
DEDUÇÕES DA RECEITA	META	REALIZADA
1º Bimestre	-648.776,66	-720.471,57
2º Bimestre	-648.776,66	0,00
3º Bimestre	-648.776,66	0,00
4º Bimestre	-648.776,66	0,00
5º Bimestre	-652.776,66	0,00
6º Bimestre	-649.776,70	0,00
TOTAL	-3.897.660,00	-720.471,57
TOTAL DA RECEITA	37.264.912,00	5.396.258,92

5.5 Informações para Emissão de Certidão - Art. 21 da Resolução do Senado Federal n.º 43/2001

5.5.1 Poder Executivo

Não houve captação de recursos a título de antecipação de receita de tributo ou contribuição cujo fato gerador ainda não tenha ocorrido, sem prejuízo do disposto no § 7º do artigo 150 da Constituição Federal, no exercício de 2018.

Não houve captação de recursos a título de antecipação de receita de tributo ou contribuição cujo fato gerador ainda não tenha ocorrido, sem prejuízo do disposto no § 7º do artigo 150 da Constituição Federal, no exercício de 2019.

Não houve recebimento antecipado de valores de empresa em que o Poder Público detenha, direta ou indiretamente, a maioria do capital social com direito a voto, salvo lucros e dividendos, na forma da legislação, no exercício de 2018.

Não houve recebimento antecipado de valores de empresa em que o Poder Público detenha, direta ou indiretamente, a maioria do capital social com direito a voto, salvo lucros e dividendos, na forma da legislação, no exercício de 2019.

Não ocorreu assunção direta de compromisso, confissão de dívida ou operação assemelhada com fornecedores de bens, mercadorias ou serviços, mediante emissão, aceite ou aval de títulos de crédito, no exercício de 2018.

Não ocorreu assunção direta de compromisso, confissão de dívida ou operação assemelhada com fornecedores de bens, mercadorias ou serviços, mediante emissão, aceite ou aval de títulos de crédito, no exercício de 2019.

Não ocorreu assunção de obrigação, sem autorização orçamentária, com fornecedores para pagamento a posteriori de bens e serviços, no exercício de 2018.

Não ocorreu assunção de obrigação, sem autorização orçamentária, com fornecedores para pagamento a posteriori de bens e serviços, no exercício de 2019.

6. Cadastro de Administradores da Entidade

6.1 Administradores da Entidade

Poder Executivo

Identificação do(a) Administrador

Nome: Vilmar Kaiser

CPF: 27392074091

Cargo/Função: Prefeito Municipal

Mandato - Início e Término: 01/01/2017 a 31/12/2020

Substitutos:

CPF: 88358429053

Nome: Gilberto Domingos Menin

Cargo: Vice-Prefeito Municipal

Substituições:

Início: 17/01/2019

Término: 27/01/2019



ESTADO DO RIO GRANDE DO SUL

TRIBUNAL DE CONTAS DO ESTADO

SIAPC - Sistema de Informações para Auditoria e Prestação de Contas

Programa Autenticador de Dados - PAD Versão: 19.0.0.1

Relatório de Validação e Encaminhamento - RVE

PM DE PORTO XAVIER

ORGÃO Nº: 55100

CNPJ: 87613667000148

01/01/2019 a 28/02/2019



26/03/2019 - 15:20:47



11901033912436607

7. Observações da Entidade para o TCE-RS

Qualquer divergência verificada neste relatório ou observação que a Entidade julgar relevante deverão ser informadas neste item.

NADA A DECLARAR



11901033912436607

CERTIFICAMOS, com base nos registros constantes na Entidade, a consistência das informações apresentadas neste relatório com as enviadas ao TCE.

PORTO XAVIER, 26 de Março de 2019

ALINE LENZ PICOLI

Contabilista

VILMAR KAISER

Prefeito Municipal