

Neste RVE estão incluídos:	Sim	Não
Modelos da LRF do Executivo	<input checked="" type="checkbox"/>	<input type="checkbox"/>
Deverá ser consolidado para fins de LRF	<input type="checkbox"/>	<input checked="" type="checkbox"/>

## 1. Informações da Entidade

### 1.1 Dados Cadastrais da Administração Atual

CNPJ: 87613048000153

Período: 01/01/2021 a 30/06/2021

Prefeitura: PM DE GIRUÁ

Logradouro: Rua Independência

HomePage: www.girua.rs.gov.br

Prefeito Municipal: RUBEN WEIMER

Contabilista: ALEX LIMONGE LEIMANN

Tipo de entrega: Semestral

nr: 90 compl:

Telefone: (55) 3361-2000

E-Mail: gabineteprefeito@girua.rs.gov.br

Número do CRC: 89028-0

### 1.2 Prestadora de Serviços de Informática

Não Possui Prestadora de Serviços de Informática

Nome: ABASE Computadores Sist. e Serv Ltda

CNPJ: 93088649000197

Responsável: Moacir Antonio

Telefone: (55)35354900

E-Mail: moacir@abase.com.br

### 1.3 Sistemas Informatizados

- Contábil  
 Financeiro  
 Patrimonial  
 Pessoal  
 Orçamentário  
 Tributário  
 Folha de Pagamento  
 Outros: Frotas, Diárias e Adiantamentos, Compras e Licitações, Convênios e Contratos  
 Nenhum

### 1.4 Participação com Consórcio Público

CNPJ	Nome
94188208000120	COFRON CONSORCIO PUBLICO FRONTEIRA NOROESTE

### 1.6 Entidades da Administração Indireta selecionadas pelo PAD

CNPJ	Nome	Tipo	é RPPS
------	------	------	--------

### 1.7 Entidades da Administração Indireta selecionadas pela Entidade

CNPJ	Nome	Tipo	é RPPS
------	------	------	--------

## 2. Informações Contábeis

### 2.1 Contas de Receita



## 2.1.1 Resumo por Grupos

ESPECIFICAÇÃO DAS CONTAS DE RECEITA	ORÇADA	REALIZADA
<b>RECEITAS CORRENTES</b>		
IMPOSTOS, TAXAS E CONTRIBUICOES DE MELHORIA	8.277.345,32	4.700.009,29
CONTRIBUICOES	3.553.151,86	1.698.843,32
RECEITA PATRIMONIAL	2.687.526,75	647.981,00
RECEITA DE SERVICOS	90.413,19	34.695,21
TRANSFERENCIAS CORRENTES	65.480.495,31	36.812.155,01
OUTRAS RECEITAS CORRENTES	314.661,44	72.989,86
<b>SOMA DAS RECEITAS CORRENTES</b>	<b>80.403.593,87</b>	<b>43.966.673,69</b>
<b>RECEITAS CORRENTES INTRA-ORÇAMENTÁRIAS</b>		
CONTRIBUICOES INTRA ORCAMENTARIAS	9.084.773,60	3.949.059,75
<b>SOMA DAS RECEITAS CORRENTES INTRA-ORÇAMENTÁRIAS</b>	<b>9.084.773,60</b>	<b>3.949.059,75</b>
<b>RECEITAS DE CAPITAL</b>		
OPERACOES DE CREDITO	500,00	178.765,00
ALIENACAO DE BENS	0,00	22.490,69
TRANSFERENCIAS DE CAPITAL	448.956,93	264.318,88
OUTRAS RECEITAS DE CAPITAL	0,00	77,97
<b>SOMA DAS RECEITAS DE CAPITAL</b>	<b>449.456,93</b>	<b>465.652,54</b>
<b>RECEITAS DE CAPITAL INTRA-ORÇAMENTÁRIAS</b>		
<b>SOMA DAS RECEITAS DE CAPITAL INTRA-ORÇAMENTÁRIAS</b>	<b>0,00</b>	<b>0,00</b>
<b>DEDUÇÕES DE RECEITA</b>	<b>-8.581.470,18</b>	<b>-4.902.413,99</b>
<b>TOTAL DAS RECEITAS</b>	<b>81.356.354,22</b>	<b>43.478.971,99</b>

## 2.2 Contas de Despesa

### 2.2.1 Resumo do Balancete da Despesa

DISCRIMINAÇÃO	VALOR
Dotação Inicial	78.826.678,19
Atualização Monetária	0,00
Créditos Suplementares	11.546.534,09
Créditos Especiais	657.113,39
Créditos Extraordinários	0,00
Redução de Dotações	2.537.333,25
Transferências	0,00
Transposições	81.242,52
Remanejamentos	2.613.375,25
<b>DOTAÇÃO COM ALTERAÇÕES</b>	<b>91.187.610,19</b>
<b>DESPESAS NO EXERCÍCIO ATUAL</b>	<b>VALOR</b>
<b>PODER EXECUTIVO</b>	
Empenhado	52.075.283,44



32101011103644831

PM DE GIRUÁ

ORGÃO Nº: 48900

CNPJ: 87613048000153

01/01/2021 a 30/06/2021

Liquidado	36.177.555,56
Pago	35.708.392,26
<b>SALDO A LIQUIDAR</b>	<b>15.897.727,88</b>
<b>SALDO A PAGAR</b>	<b>469.163,30</b>

#### DESPESAS EM EXERCÍCIOS ANTERIORES

**VALOR**

Empenhado	21.737.657,59
Liquidado	19.439.677,50
Pago	19.084.765,16
<b>SALDO A LIQUIDAR = EMPENHADO (-) LIQUIDADO</b>	<b>2.297.980,09</b>
<b>SALDO A PAGAR = LIQUIDADO (-) PAGO</b>	<b>354.912,34</b>

#### 2.2.2 Recursos para Abertura de Créditos Adicionais


#### ORIGEM DO RECURSO

Superávit Financeiro	5.893.955,58
Excesso de Arrecadação	3.592.358,65
Suplementações Orçamentárias na mesma entidade	2.537.333,25
Reduções Orçamentárias na mesma entidade	2.537.333,25
Suplementações Orçamentárias entre entidades	180.000,00

#### 2.3 Contas de Verificação

#### 2.3.1 Resumo por Grupos

	Saldo Inicial	Saldo Final
ATIVO CIRCULANTE	54.587.650,45D	84.963.317,19D
ATIVO NAO CIRCULANTE	43.392.400,30D	45.197.369,36D
PASSIVO CIRCULANTE	17.914.952,67C	17.215.026,57C
PASSIVO NAO-CIRCULANTE	40.993.098,12C	39.871.330,41C
PATRIMONIO LIQUIDO	39.071.999,96C	39.074.718,43C
PESSOAL E ENCARGOS	0,00	19.509.614,27D
BENEFICIOS PREVIDENCIARIOS E ASSISTENCIAIS	0,00	4.838.459,08D
USO DE BENS, SERVICOS E CONSUMO DE CAPITAL FIXO	0,00	11.015.805,23D
VARIACOES PATRIMONIAIS DIMINUTIVAS FINANCEIRAS	0,00	28.027,07D
TRANSFERENCIAS E DELEGACOES CONCEDIDAS	0,00	2.692.693,30D
DESVALORIZACAO E PERDA DE ATIVOS	0,00	2.362.350,78D
TRIBUTARIAS	0,00	431.819,20D
OUTRAS VARIACOES PATRIMONIAIS DIMINUTIVAS	0,00	554.478,65D
IMPOSTOS, TAXAS E CONTRIBUICOES DE MELHORIA	0,00	9.773.098,32C
CONTRIBUICOES	0,00	4.445.158,89C
EXPLORACAO E VENDA DE BENS, SERVICOS E DIREITOS	0,00	32.254,65C
VARIACOES PATRIMONIAIS AUMENTATIVAS FINANCEIRAS	0,00	2.732.481,30C
TRANSFERENCIAS E DELEGACOES RECEBIDAS	0,00	58.385.595,67C
VALORIZACAO E GANHOS COM ATIVOS	0,00	25.453,41C
OUTRAS VARIACOES PATRIMONIAIS AUMENTATIVAS	0,00	38.816,48C
ORCAMENTO APROVADO	0,00	224.522.055,34D
INSCRICAO DE RESTOS A PAGAR	7.431.125,71D	7.431.125,71D
EXECUCAO DO ORCAMENTO	0,00	224.522.055,34C



	<b>Saldo Inicial</b>	<b>Saldo Final</b>
EXECUCAO DE RESTOS A PAGAR	7.431.125,71C	7.431.125,71C
ATOS POTENCIAIS	47.995.616,91D	56.263.953,81D
ADMINISTRACAO FINANCEIRA	48.031.893,79D	97.459.295,31D
DIVIDA ATIVA	1.049.263,04D	1.049.263,04D
OUTROS CONTROLES	22.449.801,97D	22.455.202,97D
EXECUCAO DOS ATOS POTENCIAIS	47.995.616,91C	56.263.953,81C
EXECUCAO DA ADMINISTRACAO FINANCEIRA	48.031.893,79C	97.459.295,31C
EXECUCAO DA DIVIDA ATIVA	1.049.263,04C	1.049.263,04C
EXECUCAO DOS RISCOS FISCAIS	21.013.822,72C	21.013.822,72C
OUTROS CONTROLES	1.435.979,25C	1.441.380,25C

### 2.3.3 Disponibilidade Financeira

<b>PODER EXECUTIVO</b>	<b>Saldo Inicial</b>	<b>Saldo Final</b>
Caixa	3.941,32D	10.532,66D
Bancos Conta Movimento	1.049.879,75D	48.872,15D
Bancos Conta Aplicação	12.862.615,42D	15.180.452,88D
Outros	0,00	0,00
<b>TOTAL PODER EXECUTIVO</b>	<b>13.916.436,49D</b>	<b>15.239.857,69D</b>

<b>RPPS</b>	<b>Saldo Inicial</b>	<b>Saldo Final</b>
Caixa	0,00	0,00
Bancos Conta Movimento	0,00	2.779,91D
Bancos Conta Aplicação	34.115.457,30D	34.833.326,18D
Outros	0,00	0,00
<b>TOTAL RPPS</b>	<b>34.115.457,30D</b>	<b>34.836.106,09D</b>

<b>OUTROS</b>	<b>Saldo Inicial</b>	<b>Saldo Final</b>
Caixa	0,00	0,00
Bancos Conta Movimento	0,00	0,00
Bancos Conta Aplicação	0,00	0,00
Outros	0,00	0,00
<b>TOTAL OUTROS</b>	<b>0,00</b>	<b>0,00</b>

<b>TOTAL</b>	<b>48.031.893,79D</b>	<b>50.075.963,78D</b>
--------------	-----------------------	-----------------------

### 2.5 Valores do Exercício Anterior

<b>CONTAS DE DESPESA</b>	<b>Empenhado</b>	<b>Liquidado</b>	<b>Pago</b>
1º Bimestre	28.732.245,81	9.228.407,56	8.363.607,53
2º Bimestre	10.275.611,44	13.166.373,50	12.765.800,98
3º Bimestre	12.932.289,84	14.470.435,70	14.743.981,67
4º Bimestre	9.933.025,68	13.488.099,10	13.229.873,35
5º Bimestre	13.005.152,08	12.992.159,07	13.161.606,48
6º Bimestre	11.328.385,36	18.633.538,33	17.316.501,78

<b>CONTAS DE RECEITA</b>	<b>Orçado</b>	<b>Realizado</b>
RECEITAS CORRENTES	79.429.109,52	88.084.354,73



CONTAS DE RECEITA	Orçado	Realizado
RECEITAS CORRENTES INTRA-ORÇAMENTÁRIAS	7.950.698,56	8.533.980,05
RECEITAS DE CAPITAL	5.583.625,65	4.060.009,61
RECEITAS DE CAPITAL INTRA-ORÇAMENTÁRIAS	0,00	0,00
<b>DEDUÇÕES DA RECEITA</b>	<b>Orçado</b>	<b>Realizado</b>
DEDUCOES	-8.764.547,24	-8.082.905,77
<b>TOTAL CONTAS DE RECEITA</b>	<b>84.198.886,49</b>	<b>92.595.438,62</b>

### 2.6 Certidão de Decisão - Título Executivo do TCE-RS

#### Contas Patrimoniais

Cod. Conta	Descrição	Valor Contábil	Adição/Exclusão	Valor Ajustado
SELEÇÃO AUTOMÁTICA				
121110530000000	INSCRICAO DE CERTIDAO DE DECISAO - TITULO EXECUTIVO DO TCE/RS	1.179.152,79	0,00	1.179.152,79
<b>TOTAL DAS CONTAS PATRIMONIAIS</b>		<b>1.179.152,79</b>	<b>0,00</b>	<b>1.179.152,79</b>

#### Contas de Receita

Cod. Conta	Descrição	Valor Contábil	Adição/Exclusão	Valor Ajustado
SELEÇÃO AUTOMÁTICA				
		0,00	0,00	0,00
<b>TOTAL DAS CONTAS DE RECEITA</b>		<b>0,00</b>	<b>0,00</b>	<b>0,00</b>

### 2.6.1 Justificativas da Certidão de Decisão - Título Executivo do TCE-RS

nada a declarar

### 2.7 Arquivo Livro Diário Geral (TCE\_4111)

#### 2.7.1 Arquivo Livro Diário Geral

Especificações	SOMA TOTAL DOS VALORES	
	DÉBITO	CRÉDITO
Disponibilidades - CTA_DISP.TXT	209.531.231,14	207.487.161,15
Demais Contas	1.074.393.013,83	1.076.437.083,82
Totais	1.283.924.244,97	1.283.924.244,97
Número Total dos Registros que compõem o arquivo (Campo Finalizador)		741.331

### 3. Índices Constitucionais

#### 3.2 Índices Constitucionais Referentes à Educação (MDE+FUNDEB)

##### 3.2.1 Base de Cálculo Constitucional da Receita da Educação (MDE + FUNDEB), a Partir das Contas



32101011103644831

Cód. Conta	Descrição	Valor Contábil	Adição/Exclusão	Valor Ajustado
SELEÇÃO AUTOMÁTICA				
111303110101000	IRRF SOBRE RENDIMENTOS DO TRABALHO - PRINCIPAL - ATIVOS/INATIVOS DO PODER EXECUTIVO/INDIRETAS - PROPRIO	592.839,26	0,00	592.839,26
111303110102000	IRRF SOBRE RENDIMENTOS DO TRABALHO - PRINCIPAL - ATIVOS/INATIVOS DO PODER EXECUTIVO/INDIRETAS - MDE	247.016,36	0,00	247.016,36
111303110103000	IRRF SOBRE RENDIMENTOS DO TRABALHO - PRINCIPAL - ATIVOS/INATIVOS DO PODER EXECUTIVO/INDIRETAS-ASPS	148.209,81	0,00	148.209,81
111303110201000	IRRF SOBRE RENDIMENTOS DO TRABALHO - PRINCIPAL - ATIVOS/INATIVOS DO PODER LEGISLATIVO - PROPRIO	23.928,27	0,00	23.928,27
111303110202000	IRRF SOBRE RENDIMENTOS DO TRABALHO - PRINCIPAL - ATIVOS/INATIVOS DO PODER LEGISLATIVO - MDE	9.970,12	0,00	9.970,12
111303110203000	IRRF SOBRE RENDIMENTOS DO TRABALHO - PRINCIPAL - ATIVOS/INATIVOS DO PODER LEGISLATIVO - ASPS	5.982,07	0,00	5.982,07
111303110301000	IRRF SOBRE RENDIMENTOS DO TRABALHO - PRINCIPAL - INATIVOS PAGOS PELO RPPS - PROPRIO	64.053,29	0,00	64.053,29
111303110302000	IRRF SOBRE RENDIMENTOS DO TRABALHO - PRINCIPAL - INATIVOS PAGOS PELO RPPS - MDE	26.688,88	0,00	26.688,88
111303110303000	IRRF SOBRE RENDIMENTOS DO TRABALHO - PRINCIPAL - INATIVOS PAGOS PELO RPPS - ASPS	16.013,33	0,00	16.013,33
111303110401000	IRRF SOBRE RENDIMENTOS DO TRABALHO - PRINCIPAL - PENSIONISTAS PAGOS COM RECURSOS DO TESOIRO DO MUNICIPIO - PROPRIO	1.377,20	0,00	1.377,20
111303110402000	IRRF SOBRE RENDIMENTOS DO TRABALHO - PRINCIPAL - PENSIONISTAS PAGOS COM RECURSOS DO TESOIRO DO MUNICIPIO - MDE	573,83	0,00	573,83
111303110403000	IRRF SOBRE RENDIMENTOS DO TRABALHO - PRINCIPAL - PENSIONISTAS PAGOS COM RECURSOS DO TESOIRO DO MUNICIPIO -ASPS	344,30	0,00	344,30
111303110501000	IRRF SOBRE RENDIMENTOS DO TRABALHO - PRINCIPAL - PENSIONISTAS PAGOS PELO RPPS - PROPRIO	1.375,70	0,00	1.375,70
111303110502000	IRRF SOBRE RENDIMENTOS DO TRABALHO - PRINCIPAL - PENSIONISTAS PAGOS PELO RPPS - MDE	573,21	0,00	573,21
111303110503000	IRRF SOBRE RENDIMENTOS DO TRABALHO - PRINCIPAL - PENSIONISTAS PAGOS PELO RPPS - ASPS	343,92	0,00	343,92
111303410101000	IRRF - OUTROS RENDIMENTOS - PRINCIPAL - PODER EXECUTIVO - PROPRIO	2.742,46	0,00	2.742,46
111303410102000	IRRF - OUTROS RENDIMENTOS - PRINCIPAL - PODER EXECUTIVO - MDE	1.142,69	0,00	1.142,69
111303410103000	IRRF - OUTROS RENDIMENTOS - PRINCIPAL - PODER EXECUTIVO - ASPS	685,62	0,00	685,62
111801110100000	IPTU - PRINCIPAL - PROPRIO	802.086,68	0,00	802.086,68
111801110200000	IPTU - PRINCIPAL - MDE	334.202,78	0,00	334.202,78
111801110300000	IPTU - PRINCIPAL - ASPS	200.521,67	0,00	200.521,67
111801120100000	IPTU - MULTAS E JUROS DE MORA - PROPRIO	5.704,01	0,00	5.704,01
111801120200000	IPTU - MULTAS E JUROS DE MORA - MDE	2.376,68	0,00	2.376,68
111801120300000	IPTU - MULTAS E JUROS DE MORA - ASPS	1.426,01	0,00	1.426,01
111801130100000	IPTU - DIVIDA ATIVA - PROPRIO	86.382,31	0,00	86.382,31
111801130200000	IPTU - DIVIDA ATIVA - MDE	35.992,69	0,00	35.992,69
111801130300000	IPTU - DIVIDA ATIVA - ASPS	21.595,62	0,00	21.595,62
111801140100000	IPTU - MULTAS E JUROS DE MORA DA DIVIDA ATIVA - PROPRIO	19.929,04	0,00	19.929,04
111801140200000	IPTU - MULTAS E JUROS DE MORA DA DIVIDA ATIVA - MDE	8.303,76	0,00	8.303,76
111801140300000	IPTU - MULTAS E JUROS DE MORA DA DIVIDA ATIVA -	4.982,26	0,00	4.982,26



32101011103644831

Cód. Conta	Descrição	Valor Contábil	Adição/Exclusão	Valor Ajustado
	ASPS			
111801410100000	ITBI - PRINCIPAL - PROPRIO	416.576,57	0,00	416.576,57
111801410200000	ITBI - PRINCIPAL - MDE	173.573,57	0,00	173.573,57
111801410300000	ITBI - PRINCIPAL - ASPS	104.144,14	0,00	104.144,14
111802310101000	ISS - PRINCIPAL - PROPRIO	426.407,54	0,00	426.407,54
111802310201000	ISS - PRINCIPAL - MDE	177.669,81	0,00	177.669,81
111802310301000	ISS - PRINCIPAL - ASPS	106.601,88	0,00	106.601,88
111802320101000	ISS - MULTAS E JUROS DE MORA - PROPRIO	1.028,76	0,00	1.028,76
111802320201000	ISS - MULTAS E JUROS DE MORA MDE	428,65	0,00	428,65
111802320301000	ISS - MULTA E JUROS DE MORA - ASPS	257,19	0,00	257,19
111802330101000	ISS - DIVIDA ATIVA PROPRIO	5.783,67	0,00	5.783,67
111802330102000	ISS AUTO INFRACAO DIVIDA ATIVA - PROPRIO	11.617,42	0,00	11.617,42
111802330201000	ISS - DIVIDA ATIVA - MDE	2.409,86	0,00	2.409,86
111802330202000	ISS AUTO INFRACAO - DIVIDA ATIVA - MDE	4.840,59	0,00	4.840,59
111802330301000	ISS - DIVIDA ATIVA - ASPS	1.445,92	0,00	1.445,92
111802330302000	ISS AUTO INFRACAO - DIVIDA ATIVA - ASPS	2.904,35	0,00	2.904,35
111802340101000	ISS - DIVIDA ATIVA MULTAS E JUROS DE MORA - PROPRIO	3.863,07	0,00	3.863,07
111802340102000	ISS AUTO INFRACAO - DIVIDA ATIVA MULTAS E JUROS - PROPRIO	60,10	0,00	60,10
111802340201000	ISS - DIVIDA ATIVA MULTAS E JUROS - MDE	1.609,76	0,00	1.609,76
111802340202000	ISS AUTO INFRACAO - DIVIDA ATIVA MULTA E JUROS - MDE	25,05	0,00	25,05
111802340301000	ISS - DIVIDA ATIVA MULTA E JUROS - ASPS	965,84	0,00	965,84
111802340302000	ISS AUTO INFRACAO - DIVIDA ATIVA MULTA E JUROS - ASPS	15,04	0,00	15,04
171801210100000	COTA-PARTE DO FPM - COTA MENSAL - PRINCIPAL - PROPRIO	6.264.796,64	0,00	6.264.796,64
171801210200000	COTA-PARTE DO FPM - COTA MENSAL - PRINCIPAL - MDE	522.066,38	0,00	522.066,38
171801210300000	COTA-PARTE DO FPM - COTA MENSAL - PRINCIPAL - ASPS	1.566.198,93	0,00	1.566.198,93
171801210400000	COTA-PARTE DO FPM - COTA MENSAL - PRINCIPAL - FUNDEB	2.088.265,28	0,00	2.088.265,28
171801510100000	COTA-PARTE DO ITR - PRINCIPAL - PROPRIO	52.734,96	0,00	52.734,96
171801510200000	COTA-PARTE DO ITR - PRINCIPAL - MDE	4.394,57	0,00	4.394,57
171801510300000	COTA-PARTE DO ITR - PRINCIPAL - ASPS	13.183,62	0,00	13.183,62
171801510400000	COTA-PARTE DO ITR - PRINCIPAL - FUNDEB	17.578,21	0,00	17.578,21
172801110100000	COTA-PARTE DO ICMS - PRINCIPAL - PROPRIO	6.143.725,23	0,00	6.143.725,23
172801110200000	COTA-PARTE DO ICMS - PRINCIPAL - MDE	511.977,11	0,00	511.977,11
172801110300000	COTA-PARTE DO ICMS - PRINCIPAL - ASPS	1.535.931,34	0,00	1.535.931,34
172801110400000	COTA-PARTE DO ICMS - PRINCIPAL - FUNDEB	2.047.908,45	0,00	2.047.908,45
172801210100000	COTA-PARTE DO IPVA - PRINCIPAL - PROPRIO	978.863,60	0,00	978.863,60
172801210200000	COTA-PARTE DO IPVA - PRINCIPAL - MDE	81.572,06	0,00	81.572,06
172801210300000	COTA-PARTE DO IPVA - PRINCIPAL - ASPS	244.715,99	0,00	244.715,99
172801210400000	COTA-PARTE DO IPVA - PRINCIPAL - FUNDEB	326.288,63	0,00	326.288,63
172801310100000	COTA-PARTE DO IPI - MUNICIPIOS - PRINCIPAL - PROPRIO	75.969,79	0,00	75.969,79
172801310200000	COTA-PARTE DO IPI - MUNICIPIOS - PRINCIPAL - MDE	6.330,86	0,00	6.330,86
172801310300000	COTA-PARTE DO IPI - MUNICIPIOS - PRINCIPAL - ASPS	18.992,48	0,00	18.992,48
172801310400000	COTA-PARTE DO IPI - MUNICIPIOS - PRINCIPAL -	25.323,30	0,00	25.323,30



32101011103644831

Cód. Conta	Descrição	Valor Contábil	Adição/Exclusão	Valor Ajustado
	FUNDEB			
911180111010000	IPTU - PRINCIPAL - PROPRIO	-188.015,57	0,00	-188.015,57
911180111020000	IPTU - PRINCIPAL - MDE	-78.343,94	0,00	-78.343,94
911180111030000	IPTU - PRINCIPAL - ASPS	-47.005,17	0,00	-47.005,17
911180113010000	IPTU - DIVIDA ATIVA - PROPRIO	-224,75	0,00	-224,75
911180113020000	IPTU - DIVIDA ATIVA - MDE	-93,66	0,00	-93,66
911180113030000	IPTU - DIVIDA ATIVA - ASPS	-56,18	0,00	-56,18
911180231010000	ISS - PRINCIPAL - PROPRIO	-197,33	0,00	-197,33
911180231020000	ISS - PRINCIPAL - MDE	-82,24	0,00	-82,24
911180231030000	ISS - PRINCIPAL - ASPS	-49,34	0,00	-49,34
911180233010100	ISS - DIVIDA ATIVA PROPRIO	-0,01	0,00	-0,01
<b>SUBTOTAL</b>		<b>26.322.341,85</b>	<b>0,00</b>	<b>26.322.341,85</b>
<b>TOTAL I - Base Receita Educação (MDE + FUNDEB) - 25% da Receita Ajustada</b>				<b>6.580.585,46</b>

### 3.2.2 Base de Cálculo Constitucional da Receita da Educação (MDE + FUNDEB), a Partir dos Recursos Vinculados

Cód. Recurso	Descrição	Valor Contábil	Adição/Exclusão	Valor Ajustado
20	RECEITA TRIBUTÁRIA	1.027.398,29	0,00	1.027.398,29
20	TRANSFERÊNCIAS CORRENTES	1.126.340,98	0,00	1.126.340,98
20	DEDUÇÕES DA RECEITA TRIBUTÁRIA	-78.519,84	0,00	-78.519,84
31	TRANSFERÊNCIAS CORRENTES	4.505.363,87	0,00	4.505.363,87
<b>TOTAL II</b>		<b>6.580.583,30</b>	<b>0,00</b>	<b>6.580.583,30</b>

### 3.2.3 Cálculo da Despesa Constitucional com Educação (MDE + FUNDEB), por Recursos Vinculados

Cód. Recurso	Descrição da Subfunção	Valor Contábil	Adição/Exclusão	Valor Ajustado
20	Previdencia Basica	36.074,54	0,00	36.074,54
20	Previdencia do Regime Estatutario	175.043,82	0,00	175.043,82
20	Ensino Fundamental	1.372.646,88	0,00	1.372.646,88
20	Educacao Infantil	84.823,41	0,00	84.823,41
31	Previdencia Basica	37.831,10	0,00	37.831,10
31	Previdencia do Regime Estatutario	270.119,92	0,00	270.119,92
31	Protecao e Beneficios ao Trabalhador	59.439,60	0,00	59.439,60
31	Ensino Fundamental	2.773.076,69	0,00	2.773.076,69
31	Educacao Infantil	1.277.262,31	0,00	1.277.262,31
31	Educacao Especial	93.851,96	0,00	93.851,96
<b>SUBTOTAL I</b>		<b>6.180.170,23</b>	<b>0,00</b>	<b>6.180.170,23</b>

### Despesas Não Computáveis

Cód. Recurso	Natureza de Despesa	Valor Contábil	Adição/Exclusão	Valor Ajustado
<b>SUBTOTAL II</b>		<b>0,00</b>	<b>0,00</b>	<b>0,00</b>
	(-) Desp. Liq. com Recursos do PLUS do FUNDEB	1.142.633,94	0,00	1.142.633,94
	(-) Desp. Liq. com Rend. da MDE + FUNDEB	15.415,10	0,00	15.415,10
<b>SUBTOTAL III</b>		<b>-1.158.049,04</b>	<b>0,00</b>	<b>-1.158.049,04</b>

	% de Aplicação	Valor Aplicado
<b>TOTAL IV - Gastos Constitucionais com Educação (MDE + FUNDEB)</b>	<b>19,08</b>	<b>5.022.121,19</b>

### 3.2.5 Despesas Executadas como Contrapartida da Educação





32101011103644831

Cód. Contrapartida	Cód. RV	Descrição da Subfunção	Valor Contábil	Adição/Exclusão	Valor Ajustado
<b>TOTAL</b>			<b>0,00</b>	<b>0,00</b>	<b>0,00</b>

### 3.3 Índices Constitucionais Referentes ao FUNDEB

#### 3.3.1 Base de Cálculo Constitucional da Receita do FUNDEB, a Partir das Contas

Cód. Conta	Descrição	Valor Contábil	Adição/Exclusão	Valor Ajustado
<b>SELEÇÃO AUTOMÁTICA</b>				
171801210100000	COTA-PARTE DO FPM - COTA MENSAL - PRINCIPAL - PROPRIO	6.264.796,64	0,00	6.264.796,64
171801210200000	COTA-PARTE DO FPM - COTA MENSAL - PRINCIPAL - MDE	522.066,38	0,00	522.066,38
171801210300000	COTA-PARTE DO FPM - COTA MENSAL - PRINCIPAL - ASPS	1.566.198,93	0,00	1.566.198,93
171801210400000	COTA-PARTE DO FPM - COTA MENSAL - PRINCIPAL - FUNDEB	2.088.265,28	0,00	2.088.265,28
171801510100000	COTA-PARTE DO ITR - PRINCIPAL - PROPRIO	52.734,96	0,00	52.734,96
171801510200000	COTA-PARTE DO ITR - PRINCIPAL - MDE	4.394,57	0,00	4.394,57
171801510300000	COTA-PARTE DO ITR - PRINCIPAL - ASPS	13.183,62	0,00	13.183,62
171801510400000	COTA-PARTE DO ITR - PRINCIPAL - FUNDEB	17.578,21	0,00	17.578,21
172801110100000	COTA-PARTE DO ICMS - PRINCIPAL - PROPRIO	6.143.725,23	0,00	6.143.725,23
172801110200000	COTA-PARTE DO ICMS - PRINCIPAL - MDE	511.977,11	0,00	511.977,11
172801110300000	COTA-PARTE DO ICMS - PRINCIPAL - ASPS	1.535.931,34	0,00	1.535.931,34
172801110400000	COTA-PARTE DO ICMS - PRINCIPAL - FUNDEB	2.047.908,45	0,00	2.047.908,45
172801210100000	COTA-PARTE DO IPVA - PRINCIPAL - PROPRIO	978.863,60	0,00	978.863,60
172801210200000	COTA-PARTE DO IPVA - PRINCIPAL - MDE	81.572,06	0,00	81.572,06
172801210300000	COTA-PARTE DO IPVA - PRINCIPAL - ASPS	244.715,99	0,00	244.715,99
172801210400000	COTA-PARTE DO IPVA - PRINCIPAL - FUNDEB	326.288,63	0,00	326.288,63
172801310100000	COTA-PARTE DO IPI - MUNICIPIOS - PRINCIPAL - PROPRIO	75.969,79	0,00	75.969,79
172801310200000	COTA-PARTE DO IPI - MUNICIPIOS - PRINCIPAL - MDE	6.330,86	0,00	6.330,86
172801310300000	COTA-PARTE DO IPI - MUNICIPIOS - PRINCIPAL - ASPS	18.992,48	0,00	18.992,48
172801310400000	COTA-PARTE DO IPI - MUNICIPIOS - PRINCIPAL - FUNDEB	25.323,30	0,00	25.323,30
<b>SUBTOTAL</b>		<b>22.526.817,43</b>	<b>0,00</b>	<b>22.526.817,43</b>

**Total I - Base Receita do FUNDEB - 20% da Receita Ajustada**


**4.505.363,49**

#### 3.3.2 Base de Cálculo Constitucional da Receita do FUNDEB, a Partir dos Recursos

Cód. Recurso	Descrição	Valor Contábil	Adição/Exclusão	Valor Ajustado
31	TRANSFERÊNCIAS CORRENTES	4.505.363,87	0,00	4.505.363,87
<b>TOTAL II</b>		<b>4.505.363,87</b>	<b>0,00</b>	<b>4.505.363,87</b>

#### 3.3.3 Cálculo da Despesa Constitucional com FUNDEB, a Partir dos Recursos

Cód. Recurso	Descrição da Subfunção	Valor Contábil	Adição/Exclusão	Valor Ajustado
31	Previdencia Basica	37.831,10	0,00	37.831,10
31	Previdencia do Regime Estatutario	270.119,92	0,00	270.119,92
31	Protecao e Beneficios ao Trabalhador	59.439,60	0,00	59.439,60
31	Ensino Fundamental	2.773.076,69	0,00	2.773.076,69
31	Educacao Infantil	1.277.262,31	0,00	1.277.262,31



32101011103644831

Cód. Recurso	Descrição da Subfunção	Valor Contábil	Adição/Exclusão	Valor Ajustado
31	EDUCACAO ESPECIAL	93.851,96	0,00	93.851,96
<b>SUBTOTAL I</b>		<b>4.511.581,58</b>	<b>0,00</b>	<b>4.511.581,58</b>

**Despesas Não Computáveis**

Cód. Recurso	Natureza de Despesa	Valor Contábil	Adição/Exclusão	Valor Ajustado
<b>SUBTOTAL II</b>		<b>0,00</b>	<b>0,00</b>	<b>0,00</b>

(-) Desp. Liq. com Recursos do PLUS do FUNDEB	1.142.633,94	0,00	1.142.633,94
(-) Desp. Liq. com Rend. do FUNDEB	11.521,31	0,00	11.521,31
<b>SUBTOTAL III</b>	<b>-1.154.155,25</b>	<b>0,00</b>	<b>-1.154.155,25</b>

<b>TOTAL IV - Gastos Constitucionais com FUNDEB</b>	<b>14,90</b>		<b>3.357.426,33</b>
---	--------------	--	---------------------

**3.3.4 Cálculo da Proporção de 70% destinada ao pagamento dos Profissionais do Magistério (Art. 60, XII do ADCT)**

**3.3.4.1 Base de Cálculo para aplicação dos 70% dos Recursos do FUNDEB - Exercício de 2021**

Cód. Conta	Descrição da Subfunção	Valor Contábil	Adição/Exclusão	Valor Ajustado
<b>SELEÇÃO AUTOMÁTICA</b>				
132100110102010	REC. APLIC. FINANCEIRA - FUNDEB FR 31	11.521,31	0,00	11.521,31
175801110000000	TRANSFERENCIAS DE RECURSOS DO FUNDO DE MANUTENCAO E DESENVOLVIMENTO DA EDUCACAO BASICA E DE VALORIZACAO DOS PROFISSIONAIS DA EDUCACAO # FUND	5.647.997,84	0,00	5.647.997,84
<b>Total</b>		<b>5.659.519,15</b>	<b>0,00</b>	<b>5.659.519,15</b>

<b>Base da Receita - 70% do Retorno do FUNDEB</b>				<b>3.961.663,40</b>
---	--	--	--	---------------------

**3.3.4.2 Aplicação dos Recursos do FUNDEB destinada ao pagamento dos Profissionais do Magistério - Exercício de 2021**

Cód. Recurso	Descrição da Subfunção	Valor Contábil	Adição/Exclusão	Valor Ajustado
31	Previdencia do Regime Estatutario	177.425,25	0,00	177.425,25
31	Previdencia Basica	37.831,10	0,00	37.831,10
31	Ensino Fundamental	2.095.898,23	0,00	2.095.898,23
31	Educacao Infantil	788.560,67	0,00	788.560,67
<b>SUBTOTAL I</b>		<b>3.099.715,25</b>	<b>0,00</b>	<b>3.099.715,25</b>

**Despesas Não Computáveis**

Cód. Recurso	Natureza de Despesa	Valor Contábil	Adição/Exclusão	Valor Ajustado
<b>SUBTOTAL II</b>		<b>0,00</b>	<b>0,00</b>	<b>0,00</b>

<b>TOTAL III</b>		<b>3.099.715,25</b>	<b>0,00</b>	<b>3.099.715,25</b>
------------------	--	---------------------	-------------	---------------------

<b>% de Aplicação</b>				<b>54,77</b>
-----------------------	--	--	--	--------------

**3.3.5 Cálculo da Base de Verificação do § 2º do art. 21 da Lei do FUNDEB**

**3.3.5.1 Base de Cálculo do Superávit do FUNDEB - Exercício Anterior**

Rendimentos do FUNDEB - Exercício de 2020	8.675,54	0,00	8.675,54
Plus do FUNDEB - Exercício de 2020	1.120.802,72	0,00	1.120.802,72
<b>TOTAL</b>	<b>1.129.478,26</b>	<b>0,00</b>	<b>1.129.478,26</b>



32101011103644831

Limite para Aplicação no 1º Trimestre do Exercício Seguinte: 5%

56.473,91

### 3.3.5.2 Despesas Liquidadas com Recursos do Superávit do FUNDEB - Exercício de 2021 (Janeiro - Junho)

Cód. Recurso	Descrição da Subfunção	Valor Contábil	Adição/Exclusão	Valor Ajustado
31	Previdencia do Regime Estatutario	32.751,64	0,00	32.751,64
31	Ensino Fundamental	12.040,45	0,00	12.040,45
31	Educacao Infantil	2.570,98	0,00	2.570,98
<b>TOTAL</b>		<b>47.363,07</b>	<b>0,00</b>	<b>47.363,07</b>

### 3.5 Índices Constitucionais Referentes à Saúde - ASPS

#### 3.5.1 Base de Cálculo Constitucional da Receita da Saúde (ASPS), a Partir das Contas

Cód. Conta	Descrição	Valor Contábil	Adição/Exclusão	Valor Ajustado
SELEÇÃO AUTOMÁTICA				
111303110101000	IRRF SOBRE RENDIMENTOS DO TRABALHO - PRINCIPAL - ATIVOS/INATIVOS DO PODER EXECUTIVO/INDIRETAS - PROPRIO	592.839,26	0,00	592.839,26
111303110102000	IRRF SOBRE RENDIMENTOS DO TRABALHO - PRINCIPAL - ATIVOS/INATIVOS DO PODER EXECUTIVO/INDIRETAS - MDE	247.016,36	0,00	247.016,36
111303110103000	IRRF SOBRE RENDIMENTOS DO TRABALHO - PRINCIPAL - ATIVOS/INATIVOS DO PODER EXECUTIVO/INDIRETAS- ASPS	148.209,81	0,00	148.209,81
111303110201000	IRRF SOBRE RENDIMENTOS DO TRABALHO - PRINCIPAL - ATIVOS/INATIVOS DO PODER LEGISLATIVO - PROPRIO	23.928,27	0,00	23.928,27
111303110202000	IRRF SOBRE RENDIMENTOS DO TRABALHO - PRINCIPAL - ATIVOS/INATIVOS DO PODER LEGISLATIVO - MDE	9.970,12	0,00	9.970,12
111303110203000	IRRF SOBRE RENDIMENTOS DO TRABALHO - PRINCIPAL - ATIVOS/INATIVOS DO PODER LEGISLATIVO - ASPS	5.982,07	0,00	5.982,07
111303110301000	IRRF SOBRE RENDIMENTOS DO TRABALHO - PRINCIPAL - INATIVOS PAGOS PELO RPPS - PROPRIO	64.053,29	0,00	64.053,29
111303110302000	IRRF SOBRE RENDIMENTOS DO TRABALHO - PRINCIPAL - INATIVOS PAGOS PELO RPPS - MDE	26.688,88	0,00	26.688,88
111303110303000	IRRF SOBRE RENDIMENTOS DO TRABALHO - PRINCIPAL - INATIVOS PAGOS PELO RPPS - ASPS	16.013,33	0,00	16.013,33
111303110401000	IRRF SOBRE RENDIMENTOS DO TRABALHO - PRINCIPAL - PENSIONISTAS PAGOS COM RECURSOS DO TESOIRO DO MUNICIPIO - PROPRIO	1.377,20	0,00	1.377,20
111303110402000	IRRF SOBRE RENDIMENTOS DO TRABALHO - PRINCIPAL - PENSIONISTAS PAGOS COM RECURSOS DO TESOIRO DO MUNICIPIO - MDE	573,83	0,00	573,83
111303110403000	IRRF SOBRE RENDIMENTOS DO TRABALHO - PRINCIPAL - PENSIONISTAS PAGOS COM RECURSOS DO TESOIRO DO MUNICIPIO - ASPS	344,30	0,00	344,30
111303110501000	IRRF SOBRE RENDIMENTOS DO TRABALHO - PRINCIPAL - PENSIONISTAS PAGOS PELO RPPS - PROPRIO	1.375,70	0,00	1.375,70
111303110502000	IRRF SOBRE RENDIMENTOS DO TRABALHO - PRINCIPAL - PENSIONISTAS PAGOS PELO RPPS - MDE	573,21	0,00	573,21
111303110503000	IRRF SOBRE RENDIMENTOS DO TRABALHO - PRINCIPAL - PENSIONISTAS PAGOS PELO RPPS - ASPS	343,92	0,00	343,92
111303410101000	IRRF - OUTROS RENDIMENTOS - PRINCIPAL - PODER EXECUTIVO - PROPRIO	2.742,46	0,00	2.742,46
111303410102000	IRRF - OUTROS RENDIMENTOS - PRINCIPAL - PODER EXECUTIVO - MDE	1.142,69	0,00	1.142,69
111303410103000	IRRF - OUTROS RENDIMENTOS - PRINCIPAL - PODER EXECUTIVO - ASPS	685,62	0,00	685,62
111801110100000	IPTU - PRINCIPAL - PROPRIO	802.086,68	0,00	802.086,68



Cód. Conta	Descrição	Valor Contábil	Adição/Exclusão	Valor Ajustado
111801110200000	IPTU - PRINCIPAL - MDE	334.202,78	0,00	334.202,78
111801110300000	IPTU - PRINCIPAL - ASPS	200.521,67	0,00	200.521,67
111801120100000	IPTU - MULTAS E JUROS DE MORA - PROPRIO	5.704,01	0,00	5.704,01
111801120200000	IPTU - MULTAS E JUROS DE MORA - MDE	2.376,68	0,00	2.376,68
111801120300000	IPTU - MULTAS E JUROS DE MORA - ASPS	1.426,01	0,00	1.426,01
111801130100000	IPTU - DIVIDA ATIVA - PROPRIO	86.382,31	0,00	86.382,31
111801130200000	IPTU - DIVIDA ATIVA - MDE	35.992,69	0,00	35.992,69
111801130300000	IPTU - DIVIDA ATIVA - ASPS	21.595,62	0,00	21.595,62
111801140100000	IPTU - MULTAS E JUROS DE MORA DA DIVIDA ATIVA - PROPRIO	19.929,04	0,00	19.929,04
111801140200000	IPTU - MULTAS E JUROS DE MORA DA DIVIDA ATIVA - MDE	8.303,76	0,00	8.303,76
111801140300000	IPTU - MULTAS E JUROS DE MORA DA DIVIDA ATIVA - ASPS	4.982,26	0,00	4.982,26
111801410100000	ITBI - PRINCIPAL - PROPRIO	416.576,57	0,00	416.576,57
111801410200000	ITBI - PRINCIPAL - MDE	173.573,57	0,00	173.573,57
111801410300000	ITBI - PRINCIPAL - ASPS	104.144,14	0,00	104.144,14
111802310101000	ISS - PRINCIPAL - PROPRIO	426.407,54	0,00	426.407,54
111802310201000	ISS - PRINCIPAL - MDE	177.669,81	0,00	177.669,81
111802310301000	ISS - PRINCIPAL - ASPS	106.601,88	0,00	106.601,88
111802320101000	ISS - MULTAS E JUROS DE MORA - PROPRIO	1.028,76	0,00	1.028,76
111802320201000	ISS - MULTAS E JUROS DE MORA MDE	428,65	0,00	428,65
111802320301000	ISS - MULTA E JUROS DE MORA - ASPS	257,19	0,00	257,19
111802330101000	ISS - DIVIDA ATIVA PROPRIO	5.783,67	0,00	5.783,67
111802330102000	ISS AUTO INFRACAO DIVIDA ATIVA - PROPRIO	11.617,42	0,00	11.617,42
111802330201000	ISS - DIVIDA ATIVA - MDE	2.409,86	0,00	2.409,86
111802330202000	ISS AUTO INFRACAO - DIVIDA ATIVA - MDE	4.840,59	0,00	4.840,59
111802330301000	ISS - DIVIDA ATIVA - ASPS	1.445,92	0,00	1.445,92
111802330302000	ISS AUTO INFRACAO - DIVIDA ATIVA - ASPS	2.904,35	0,00	2.904,35
111802340101000	ISS - DIVIDA ATIVA MULTAS E JUROS DE MORA - PROPRIO	3.863,07	0,00	3.863,07
111802340102000	ISS AUTO INFRACAO - DIVIDA ATIVA MULTAS E JUROS - PROPRIO	60,10	0,00	60,10
111802340201000	ISS - DIVIDA ATIVA MULTAS E JUROS - MDE	1.609,76	0,00	1.609,76
111802340202000	ISS AUTO INFRACAO - DIVIDA ATIVA MULTA E JUROS - MDE	25,05	0,00	25,05
111802340301000	ISS - DIVIDA ATIVA MULTA E JUROS - ASPS	965,84	0,00	965,84
111802340302000	ISS AUTO INFRACAO - DIVIDA ATIVA MULTA E JUROS - ASPS	15,04	0,00	15,04
171801210100000	COTA-PARTE DO FPM - COTA MENSAL - PRINCIPAL - PROPRIO	6.264.796,64	0,00	6.264.796,64
171801210200000	COTA-PARTE DO FPM - COTA MENSAL - PRINCIPAL - MDE	522.066,38	0,00	522.066,38
171801210300000	COTA-PARTE DO FPM - COTA MENSAL - PRINCIPAL - ASPS	1.566.198,93	0,00	1.566.198,93
171801210400000	COTA-PARTE DO FPM - COTA MENSAL - PRINCIPAL - FUNDEB	2.088.265,28	0,00	2.088.265,28
171801510100000	COTA-PARTE DO ITR - PRINCIPAL - PROPRIO	52.734,96	0,00	52.734,96
171801510200000	COTA-PARTE DO ITR - PRINCIPAL - MDE	4.394,57	0,00	4.394,57
171801510300000	COTA-PARTE DO ITR - PRINCIPAL - ASPS	13.183,62	0,00	13.183,62
171801510400000	COTA-PARTE DO ITR - PRINCIPAL - FUNDEB	17.578,21	0,00	17.578,21
172801110100000	COTA-PARTE DO ICMS - PRINCIPAL - PROPRIO	6.143.725,23	0,00	6.143.725,23



32101011103644831

Cód. Conta	Descrição	Valor Contábil	Adição/Exclusão	Valor Ajustado
172801110200000	COTA-PARTE DO ICMS - PRINCIPAL - MDE	511.977,11	0,00	511.977,11
172801110300000	COTA-PARTE DO ICMS - PRINCIPAL - ASPS	1.535.931,34	0,00	1.535.931,34
172801110400000	COTA-PARTE DO ICMS - PRINCIPAL - FUNDEB	2.047.908,45	0,00	2.047.908,45
172801210100000	COTA-PARTE DO IPVA - PRINCIPAL - PROPRIO	978.863,60	0,00	978.863,60
172801210200000	COTA-PARTE DO IPVA - PRINCIPAL - MDE	81.572,06	0,00	81.572,06
172801210300000	COTA-PARTE DO IPVA - PRINCIPAL - ASPS	244.715,99	0,00	244.715,99
172801210400000	COTA-PARTE DO IPVA - PRINCIPAL - FUNDEB	326.288,63	0,00	326.288,63
172801310100000	COTA-PARTE DO IPI - MUNICIPIOS - PRINCIPAL - PROPRIO	75.969,79	0,00	75.969,79
172801310200000	COTA-PARTE DO IPI - MUNICIPIOS - PRINCIPAL - MDE	6.330,86	0,00	6.330,86
172801310300000	COTA-PARTE DO IPI - MUNICIPIOS - PRINCIPAL - ASPS	18.992,48	0,00	18.992,48
172801310400000	COTA-PARTE DO IPI - MUNICIPIOS - PRINCIPAL - FUNDEB	25.323,30	0,00	25.323,30
911180111010000	IPTU - PRINCIPAL - PROPRIO	-188.015,57	0,00	-188.015,57
911180111020000	IPTU - PRINCIPAL - MDE	-78.343,94	0,00	-78.343,94
911180111030000	IPTU - PRINCIPAL - ASPS	-47.005,17	0,00	-47.005,17
911180113010000	IPTU - DIVIDA ATIVA - PROPRIO	-224,75	0,00	-224,75
911180113020000	IPTU - DIVIDA ATIVA - MDE	-93,66	0,00	-93,66
911180113030000	IPTU - DIVIDA ATIVA - ASPS	-56,18	0,00	-56,18
911180231010000	ISS - PRINCIPAL - PROPRIO	-197,33	0,00	-197,33
911180231020000	ISS - PRINCIPAL - MDE	-82,24	0,00	-82,24
911180231030000	ISS - PRINCIPAL - ASPS	-49,34	0,00	-49,34
911180233010100	ISS - DIVIDA ATIVA PROPRIO	-0,01	0,00	-0,01
<b>SUBTOTAL I</b>		<b>26.322.341,85</b>	<b>0,00</b>	<b>26.322.341,85</b>
<b>TOTAL I - Base Receita Saúde (ASPS) - 15% da Receita Ajustada</b>				<b>3.948.351,28</b>

### 3.5.2 Base de Cálculo Constitucional da Receita da Saúde (ASPS), a Partir dos Recursos Vinculados

Cód. Recurso	Descrição	Valor Contábil	Adição/Exclusão	Valor Ajustado
40	RECEITA TRIBUTÁRIA	616.438,97	0,00	616.438,97
40	TRANSFERÊNCIAS CORRENTES	3.379.022,36	0,00	3.379.022,36
40	DEDUÇÕES DA RECEITA TRIBUTÁRIA	-47.110,69	0,00	-47.110,69
<b>TOTAL II</b>		<b>3.948.350,64</b>	<b>0,00</b>	<b>3.948.350,64</b>

### 3.5.3 Cálculo da Despesa Constitucional com Saúde (ASPS), por Recursos Vinculados

Cód. Recurso	Descrição da Subfunção	Valor Contábil	Adição/Exclusão	Valor Ajustado
40	Atencao Basica (modalidade de aplicação 71)	-22.618,69	0,00	-22.618,69
40	Administracao Geral	245.482,09	0,00	245.482,09
40	Previdencia Basica	297.142,81	0,00	297.142,81
40	Previdencia do Regime Estatutario	261.141,35	0,00	261.141,35
40	Atencao Basica	1.496.960,70	0,00	1.496.960,70
40	Assistencia Hospitalar e Ambulatorial	1.175.773,74	0,00	1.175.773,74
40	Vigilancia Sanitaria	8.128,04	0,00	8.128,04
40	Vigilancia Epidemiologica	32.184,00	0,00	32.184,00
40	Protecao e Beneficios ao Trabalhador	101.251,70	0,00	101.251,70
<b>SUBTOTAL I</b>		<b>3.595.445,74</b>	<b>0,00</b>	<b>3.595.445,74</b>

### 3.5.4 Dedução da Despesa Constitucional com Saúde (ASPS)



32101011103644831

**Despesas Não Computáveis**

Cód. Recurso	Cód. Conta	Valor Contábil	Adição/Exclusão	Valor Ajustado
		0,00	0,00	0,00
<b>SUBTOTAL II</b>		<b>0,00</b>	<b>0,00</b>	<b>0,00</b>
(-) Despesa Liquidada com Rendimentos das ASPS		7.332,83	0,00	7.332,83
<b>SUBTOTAL III</b>		<b>7.332,83</b>	<b>0,00</b>	<b>7.332,83</b>
		% de Aplicação		Valor Aplicado
<b>TOTAL IV - Gastos Constitucionais com Saúde (ASPS)</b>		<b>13,63</b>		<b>3.588.112,91</b>

**3.5.5 Despesas Executadas como Contrapartida da Saúde**

Cód. Contrapartida	Cód. RV	Descrição da Subfunção	Valor Contábil	Adição/Exclusão	Valor Ajustado
<b>TOTAL</b>			<b>0,00</b>	<b>0,00</b>	<b>0,00</b>

**4. Avisos Exibidos na Verificação dos Arquivos Texto**

**4.1 Avisos Exibidos**

Nome do Arquivo	Cód. de Erro	Linha	Campo	Status	Descrição
EMPENHO.TXT	EMP_73	0	0	INFO	O percentual de ocorrências de Modalidade da Licitação/Forma de Contratação em "NSA - Não se aplica" equivale a 14,45%
EMPENHO.TXT	EMP_86	0	0	INFO	100,00% das 134 licitações desta remessa foram cadastradas no Licitacon para fins de controle pelos critérios apresentados no Ofício Circular da DCF 002/2020.
LIQUIDAC.TXT	LIQ_32	0	0	AVISO	Contrato Padrão TCE nr. 100, Contrato nr. 157, ano 2021, tipo de instrumento contratual C (Contrato), não cadastrado no Licitacon.
LIQUIDAC.TXT	LIQ_32	0	0	AVISO	Contrato Padrão TCE nr. 102, Contrato nr. 159, ano 2021, tipo de instrumento contratual C (Contrato), não cadastrado no Licitacon.
LIQUIDAC.TXT	LIQ_32	0	0	AVISO	Contrato Padrão TCE nr. 103, Contrato nr. 179, ano 2021, tipo de instrumento contratual C (Contrato), não cadastrado no Licitacon.
LIQUIDAC.TXT	LIQ_38	0	0	INFO	O percentual de ocorrências do campo Existe Contrato/Termo em "N = Não" ou "X = Não se aplica" equivale a 36,339%
LIQUIDAC.TXT	LIQ_39	0	0	INFO	O percentual de ocorrências do campo Existe Nota Fiscal em "N = Não" ou "X = Não se Aplica" equivale a 16,362%
LIQUIDAC.TXT	LIQ_44	0	0	INFO	97,619% dos 126 contratos da remessa foram cadastrados no Licitacon para fins de controle pelos critérios apresentados no Ofício Circular da DCF 002/2020.
CTA_DISP.TXT	CTV_34	38	0	AVISO	Linha: 38 - Validação da conta 00000000000000000000 inconsistente para o código do banco 1
CTA_DISP.TXT	CTV_33	39	0	AVISO	Linha: 39 - Validação do prefixo da agência 00705 inconsistente para o código do banco 1
CTA_DISP.TXT	CTV_22	0	0	AVISO	0,35% dos campos "código da conta corrente" foram preenchidos com zeros ou noves
RECEITA.TXT	RET_30	0	0	AVISO	Código da Receita Orçamentária: 2200000000000000 possui Meta de Arrecadação no 1º Bimestre zerada ref. Receita Orçamentária de segundo nível
RECEITA.TXT	RET_30	0	0	AVISO	Código da Receita Orçamentária: 2900000000000000 possui Meta de Arrecadação no 1º Bimestre zerada ref. Receita Orçamentária de segundo nível
RECEITA.TXT	RET_32	0	0	AVISO	Código da Receita Orçamentária: 2200000000000000 possui Meta de Arrecadação no 3º Bimestre zerada ref. Receita Orçamentária de segundo nível
RECEITA.TXT	RET_32	0	0	AVISO	Código da Receita Orçamentária: 2900000000000000 possui Meta de Arrecadação no 3º Bimestre zerada ref. Receita Orçamentária de segundo nível
RECEITA.TXT	RET_33	0	0	AVISO	Código da Receita Orçamentária: 2200000000000000 possui Meta de Arrecadação no 4º Bimestre zerada ref. Receita Orçamentária de segundo nível
RECEITA.TXT	RET_33	0	0	AVISO	Código da Receita Orçamentária: 2900000000000000 possui Meta de Arrecadação no 4º Bimestre zerada ref. Receita Orçamentária de segundo nível
RECEITA.TXT	RET_34	0	0	AVISO	Código da Receita Orçamentária: 2200000000000000 possui Meta de Arrecadação no 5º Bimestre zerada ref. Receita Orçamentária de segundo nível
RECEITA.TXT	RET_34	0	0	AVISO	Código da Receita Orçamentária: 2900000000000000 possui Meta de Arrecadação no 5º Bimestre zerada ref. Receita Orçamentária de segundo nível
RECEITA.TXT	RET_35	0	0	AVISO	Código da Receita Orçamentária: 2200000000000000 possui Meta de Arrecadação no 6º Bimestre zerada ref. Receita Orçamentária de segundo nível



32101011103644831

Nome do Arquivo	Cód. de Erro	Linha	Campo	Status	Descrição
RECEITA.TXT	RET_35	0	0	AVISO	Código da Receita Orçamentária: 2900000000000000 possui Meta de Arrecadação no 6º Bimestre zerada ref. Receita Orçamentária de segundo nível

## 5. Informações Referentes à Gestão Fiscal

### 5.1 Transparência da Gestão Fiscal

#### 5.1.1 Data e Forma de Publicação dos Relatórios Resumidos da Execução Orçamentária - art. 52 da LRF

Período	Tipo	Data	Forma Publicação
1º Bimestre	Mural	30/03/2021	Quadro Mural
	Jornal		Não Publicado
	Internet	30/03/2021	www.girua.rs.gov.br
2º Bimestre	Mural	28/05/2021	Quadro Mural
	Jornal		Não Publicado
	Internet	28/05/2021	www.girua.rs.gov.br
3º Bimestre	Mural	30/07/2021	Quadro Mural
	Jornal		Não Publicado
	Internet	30/07/2021	www.girua.rs.gov.br

#### 5.1.2 Data e forma de Publicação dos Relatórios da Gestão Fiscal - Poder Executivo e Indiretas - § 2º do art. 55 da LRF

Período	Tipo	Data	Forma Publicação
1º Semestre	Mural	30/07/2021	quadro mural
	Jornal		Não Publicado
	Internet	30/07/2021	www.girua.rs.gov.br
1º Quadrimestre	Mural		Não Publicado
	Jornal		Não Publicado
	Internet		Não Publicado

#### 5.1.3 Data e Local das Audiências Públicas

Período	Data	Local
3º Quadrimestre/2020	26/02/2021	Camara Municipal
1º Quadrimestre/2021	28/05/2021	Camara Municipal

#### 5.1.4 Disponibilização das Informações na Internet, em tempo real

Data	Endereço Eletrônico
01/01/2013	https://www.girua.rs.gov.br/site

*Não foram inseridas observações.*

## 5.2 Demonstrativos da Lei de Responsabilidade Fiscal

### 5.2.1 Modelo 1 - Demonstrativo da Receita Corrente Líquida

#### 5.2.1.1 Modelo 1 - Demonstrativo da Receita Corrente Líquida - Exercício de 2020 - 01/07/2020 a 31/12/2020

Cod. Conta	Descrição	Valor Contábil	Adição/Exclusão	Valor Ajustado
1000000000000000	RECEITAS CORRENTES	48.018.859,75	0,00	48.018.859,75
9100000000000000	(R) DEDUCOES DAS RECEITAS CORRENTES	-4.104.669,91	0,00	-4.104.669,91



32101011103644831

Cod. Conta	Descrição	Valor Contábil	Adição/Exclusão	Valor Ajustado
SELEÇÃO AUTOMÁTICA	DEDUÇÕES DA RECEITA			
111303110101000	IRRF SOBRE RENDIMENTOS DO TRABALHO - PRINCIPAL - ATIVOS/INATIVOS DO PODER EXECUTIVO/INDIRETAS - PROPRIO	710.434,64	0,00	710.434,64
111303110102000	IRRF SOBRE RENDIMENTOS DO TRABALHO - PRINCIPAL - ATIVOS/INATIVOS DO PODER EXECUTIVO/INDIRETAS - MDE	296.015,50	0,00	296.015,50
111303110103000	IRRF SOBRE RENDIMENTOS DO TRABALHO - PRINCIPAL - ATIVOS/INATIVOS DO PODER EXECUTIVO/INDIRETAS- ASPS	177.609,04	0,00	177.609,04
111303110201000	IRRF SOBRE RENDIMENTOS DO TRABALHO - PRINCIPAL - ATIVOS/INATIVOS DO PODER LEGISLATIVO - PROPRIO	39.172,41	0,00	39.172,41
111303110202000	IRRF SOBRE RENDIMENTOS DO TRABALHO - PRINCIPAL - ATIVOS/INATIVOS DO PODER LEGISLATIVO - MDE	16.321,84	0,00	16.321,84
111303110203000	IRRF SOBRE RENDIMENTOS DO TRABALHO - PRINCIPAL - ATIVOS/INATIVOS DO PODER LEGISLATIVO - ASPS	9.793,10	0,00	9.793,10
121801110100000	CONTRIBUICAO DO SERVIDOR ATIVO AO RPPS - PRINCIPAL	1.236.028,24	0,00	1.236.028,24
121801210100000	CONTRIBUICAO DO SERVIDOR INATIVO AO RPPS	22.510,40	0,00	22.510,40
132100410100000	REC. APLIC. FINANCEIRA RENDA FIXA RPPS	1.080.630,75	0,00	1.080.630,75
199003110000000	COMPENSACOES FINANCEIRAS ENTRE O REGIME GERAL E OS REGIMES PROPRIOS DE PREVIDENCIA DOS SERVIDORES - PRINCIPAL	451.745,98	0,00	451.745,98
199099110100000	OUTRAS RECEITAS DIRETAMENTE ARRECADADAS PELO RPPS - PRINCIPAL	0,72	0,00	0,72
913210041010000	(R)REC. APLIC. FINANCEIRA RENDA FIXA RPPS	-188.853,73	0,00	-188.853,73
<b>TOTAL</b>		<b>40.062.780,95</b>	<b>0,00</b>	<b>40.062.780,95</b>
<b>DEDUÇÕES PREVISTAS NO ART. 166 DA CF</b>				
3110 / 171812111500000	TRANSF. FNAS SIGTV ESTRUTURACAO CUSTEIO FR 3014	75.000,00	0,00	75.000,00
3110 / 171803110500000	FNS - INCREMENTO TEMPORARIO DO PISO DA ATENCAO BASICA FR 4500	100.000,00	0,00	100.000,00
<b>TOTAL DA RECEITA CORRENTE LÍQUIDA AJUSTADA - EC 86/2015 - Ex. Anterior</b>		<b>39.887.780,95</b>	<b>0,00</b>	<b>39.887.780,95</b>

**5.2.1.2 Modelo 1 - Demonstrativo da Receita Corrente Líquida - Exercício de 2021 - 01/01/2021 a 30/06/2021**

Cod. Conta	Descrição	Valor Contábil	Adição/Exclusão	Valor Ajustado
1000000000000000	RECEITAS CORRENTES	43.966.673,69	0,00	43.966.673,69
910000000000000	(R) DEDUCOES DAS RECEITAS CORRENTES	-4.902.413,99	0,00	-4.902.413,99
SELEÇÃO AUTOMÁTICA	DEDUÇÕES DA RECEITA			
121801110100000	CONTRIBUICAO DO SERVIDOR ATIVO AO RPPS - PRINCIPAL	1.209.975,09	0,00	1.209.975,09
121801210100000	CONTRIBUICAO DO SERVIDOR INATIVO AO RPPS	20.090,96	0,00	20.090,96
132100410100000	REC. APLIC. FINANCEIRA RENDA FIXA RPPS	513.015,65	0,00	513.015,65
199003110000000	COMPENSACOES FINANCEIRAS ENTRE O REGIME GERAL E OS REGIMES PROPRIOS DE PREVIDENCIA DOS SERVIDORES - PRINCIPAL	48.029,72	0,00	48.029,72





32101011103644831

Cod. Conta	Descrição	Valor Contábil	Adição/Exclusão	Valor Ajustado
199099110100000	OUTRAS RECEITAS DIRETAMENTE ARRECADADAS PELO RPPS - PRINCIPAL	124,94	0,00	124,94
913210041010000	(R)REC. APLIC. FINANCEIRA RENDA FIXA RPPS	-4.938,01	0,00	-4.938,01
SELEÇÃO MANUAL				
<b>TOTAL</b>		<b>37.277.961,35</b>	<b>0,00</b>	<b>37.277.961,35</b>
<b>TOTAL DA RECEITA CORRENTE LÍQUIDA</b>		<b>77.340.742,30</b>	<b>0,00</b>	<b>77.340.742,30</b>
<b>Emendas Parlamentares Individuais</b>				
SELEÇÃO AUTOMÁTICA				
3110 / 172803112300000	TRANSFERENCIA SES PORT 319/2021	200.000,00	0,00	200.000,00
<b>TOTAL DA RECEITA CORRENTE LÍQUIDA - ENDIVIDAMENTO</b>		<b>77.140.742,30</b>	<b>0,00</b>	<b>77.140.742,30</b>
<b>Emendas Parlamentares de Bancada</b>				
<b>TOTAL DA RECEITA CORRENTE LÍQUIDA - DESPESA COM PESSOAL</b>		<b>76.965.742,30</b>	<b>0,00</b>	<b>76.965.742,30</b>

#### 5.2.2 Modelo 2 - Demonstrativo da Despesa com Pessoal (Executivo)

##### 5.2.2.1 Modelo 2 - Demonstrativo da Despesa com Pessoal (Executivo) - Exercício de 2020 - 01/07/2020 a 31/12/2020

#### CONTAS DE DESPESA

Cod. Conta	Descrição	Valor Contábil	Adição/Exclusão	Valor Ajustado
310000000000000	PESSOAL E ENCARGOS SOCIAIS	25.320.953,17	0,00	25.320.953,17
DEDUÇÕES				
SELEÇÃO AUTOMÁTICA				
319001010000000	PROVENTOS - PESSOAL CIVIL	3.248.537,66	0,00	3.248.537,66
319001010300000	APOSENTADORIAS POR INVALIDEZ	243.806,94	0,00	243.806,94
319001060000000	13 SALARIO - APOSENTADOS - PESSOAL CIVIL	310.297,97	0,00	310.297,97
319001990100000	APOSENTADORIAS POR IDADE (PROPORCIONAL)	254.937,33	0,00	254.937,33
319003010000000	PENSOES - PESSOAL CIVIL	651.399,41	0,00	651.399,41
319003030000000	13 SALARIO - PESSOAL CIVIL - PENSIONISTAS	53.931,16	0,00	53.931,16
319005000105000	SALARIO-FAMILIA DE SEGURADOS	972,40	0,00	972,40
319008990400000	CONTRIBUICAO DA ENTIDADE PARA O ATENDIMENTO A SAUDE DO SERVIDOR	254.323,02	0,00	254.323,02
319008990600000	UNIMED - 13. SALARIO	43.124,85	0,00	43.124,85
319011070000000	ABONO DE PERMANENCIA	13.068,90	0,00	13.068,90
319011480000000	LICENCA PREMIO INDENIZADA	114.041,75	0,00	114.041,75
319113990101000	AMORTIZACAO DO PASSIVO ATUARIAL C/ O RPPS	2.606.665,77	0,00	2.606.665,77
319113990102000	13. SALARIO - AMORTIZACAO DO PASSIVO ATUARIAL C/ O RPPS	261.516,59	0,00	261.516,59
319113990103000	AMORTIZACAO DO PASSIVO ATUARIAL C/ O RPPS - INATIVO	15.160,49	0,00	15.160,49
<b>TOTAL DAS CONTAS DE DESPESA</b>		<b>17.249.168,93</b>	<b>0,00</b>	<b>17.249.168,93</b>



32101011103644831

**CONTAS DE RECEITA**

Cod. Conta	Descrição	Valor Contábil	Adição/Exclusão	Valor Ajustado
SELEÇÃO AUTOMÁTICA				
111303110101000	IRRF SOBRE RENDIMENTOS DO TRABALHO - PRINCIPAL - ATIVOS/INATIVOS DO PODER EXECUTIVO/INDIRETAS - PROPRIO	710.434,64	0,00	710.434,64
111303110102000	IRRF SOBRE RENDIMENTOS DO TRABALHO - PRINCIPAL - ATIVOS/INATIVOS DO PODER EXECUTIVO/INDIRETAS - MDE	296.015,50	0,00	296.015,50
111303110103000	IRRF SOBRE RENDIMENTOS DO TRABALHO - PRINCIPAL - ATIVOS/INATIVOS DO PODER EXECUTIVO/INDIRETAS-ASPS	177.609,04	0,00	177.609,04
<b>TOTAL DAS CONTAS DE RECEITA</b>		<b>1.184.059,18</b>	<b>0,00</b>	<b>1.184.059,18</b>

**CONTAS PATRIMONIAIS**

Cod. Conta	Descrição	Valor Contábil	Adição/Exclusão	Valor Ajustado
SELEÇÃO AUTOMÁTICA				
		0,00	0,00	0,00
<b>TOTAL DAS CONTAS PATRIMONIAIS</b>		<b>0,00</b>	<b>0,00</b>	<b>0,00</b>

**RESTOS A PAGAR NÃO PROCESSADOS**

Cod. Conta	Descrição	Valor Contábil	Adição/Exclusão	Valor Ajustado
310000000000000	PESSOAL E ENCARGOS SOCIAIS	10.748,23	0,00	10.748,23
DEDUÇÕES				
SELEÇÃO AUTOMÁTICA				
		0,00	0,00	0,00
<b>TOTAL DOS RESTOS A PAGAR NÃO PROCESSADOS</b>		<b>10.748,23</b>	<b>0,00</b>	<b>10.748,23</b>

**Total da Despesa c/ Pessoal Ex. Anterior** 16.075.857,98 0,00 16.075.857,98

**5.2.2.2 Modelo 2 - Demonstrativo da Despesa com Pessoal (Executivo) - Exercício de 2021 - 01/01/2021 a 30/06/2021**

**CONTAS DE DESPESA**

Cod. Conta	Descrição	Valor Contábil	Adição/Exclusão	Valor Ajustado
310000000000000	PESSOAL E ENCARGOS SOCIAIS	22.895.070,72	0,00	22.895.070,72
330034010000000	OUTRAS DESPESAS CORRENTES	0,00	0,00	0,00
DEDUÇÕES				
SELEÇÃO AUTOMÁTICA				
319001010000000	PROVENTOS - PESSOAL CIVIL	3.238.979,81	0,00	3.238.979,81
319001010100000	APOSENTADORIAS POR TEMPO DE CONTRIBUICAO	1.028,88	0,00	1.028,88
319001010300000	APOSENTADORIAS POR INVALIDEZ	241.822,98	0,00	241.822,98
319001060000000	13 SALARIO - APOSENTADOS - PESSOAL CIVIL	308.030,63	0,00	308.030,63
319001990100000	APOSENTADORIAS POR IDADE (PROPORCIONAL)	254.608,86	0,00	254.608,86
319003010000000	PENSOES - PESSOAL CIVIL	678.333,07	0,00	678.333,07



32101011103644831

#### CONTAS DE DESPESA

Cod. Conta	Descrição	Valor Contábil	Adição/Exclusão	Valor Ajustado
319003030000000	13 SALARIO - PESSOAL CIVIL - PENSIONISTAS	55.739,85	0,00	55.739,85
319094010100000	INDENIZACAO PARA DEMISSAO DE SERVIDORES/ EMPREGADOS	10.925,19	0,00	10.925,19
319094010300000	FERIAS, AVISO PREVIO E/OU 13o SALARIO INDENIZADOS	462.700,08	0,00	462.700,08
<b>TOTAL DAS CONTAS DE DESPESA</b>		<b>17.642.901,37</b>	<b>0,00</b>	<b>17.642.901,37</b>

#### CONTAS PATRIMONIAIS

Cod. Conta	Descrição	Valor Contábil	Adição/Exclusão	Valor Ajustado
SELEÇÃO AUTOMÁTICA				
		0,00	0,00	0,00
<b>TOTAL DAS CONTAS PATRIMONIAIS</b>		<b>0,00</b>	<b>0,00</b>	<b>0,00</b>

#### EMPENHOS NÃO LIQUIDADOS

Cod. Conta	Descrição	Valor Contábil	Adição/Exclusão	Valor Ajustado
310000000000000	PESSOAL E ENCARGOS SOCIAIS	595.232,99	0,00	595.232,99
330034010000000	OUTRAS DESPESAS CORRENTES	0,00	0,00	0,00
DEDUÇÕES				
SELEÇÃO AUTOMÁTICA				
		0,00	0,00	0,00
<b>TOTAL DOS EMPENHOS NÃO LIQUIDADOS</b>		<b>595.232,99</b>	<b>0,00</b>	<b>595.232,99</b>

<b>Total da Despesa c/ Pessoal Ex. Atual</b>	<b>18.238.134,36</b>	<b>0,00</b>	<b>18.238.134,36</b>
<b>Total da Despesa com Pessoal</b>	<b>34.313.992,34</b>	<b>0,00</b>	<b>34.313.992,34</b>

Observação: Onde se lê 330034010000000 leia-se 3.3.xx.34.01.00.00.00, conforme IN TCE 4/2021.

#### 5.2.4 Modelo 4 - Demonstrativo da Dívida Consolidada

##### 5.2.4.1 Modelo 4 - Demonstrativo da Dívida Consolidada Líquida - Dívida Consolidada ou Fundada - Exercício de 2021

Cod. Conta	Descrição	Valor Contábil	Adição/Exclusão	Valor Ajustado
SELEÇÃO AUTOMÁTICA				
211430701010000	DEBITOS PARCELADOS - PASEP LEI 12.810-13(PRINCIPAL)(P)	4.680,90	0,00	4.680,90
211430701020000	DEBITOS PARCELADOS - PASEP LEI 12.810-13(JUROS)(P)	11.430,56	0,00	11.430,56
212110201050000	TERMO DE PARCELAMENTO LM 7058/2021 PRINCIPAL(P)	12.429,98	0,00	12.429,98
212110201060000	TERMO DE PARCELAMENTO LM 7058/2021 JUROS(P)	18.265,98	0,00	18.265,98
212310101030000	OPERACAO DE CREDITO BADESUL EQUIPAMENTOS 2018-2022(PRINCIPAL)	187.500,00	0,00	187.500,00
212310101050000	OPERACAO DE CREDITO - CEF FINISA Contrato 530539	275.980,50	0,00	275.980,50



Cod. Conta	Descrição	Valor Contábil	Adição/Exclusão	Valor Ajustado
	(PRINCIPAL) (P)			
212310101060000	OPERACAO DE CREDITO - BB Contrato 21/01794-8 - 2019-2024(PRINCIPAL) (P)	235.091,96	0,00	235.091,96
212510306000000	OPERACAO DE CREDITO BANCO DO BRASIL 2019-2024(JUROS)	6.535,46	0,00	6.535,46
212510307000000	OPERACAO DE CREDITO BADESEUL EQUIP 2018-2022(JUROS)	16.437,73	0,00	16.437,73
212510308000000	OPERAcAo de CREDITO FINISA 2019-2029(JUROS)	138.657,71	0,00	138.657,71
212810200000000	(-) ENCARGOS PREFIXADOS DE FINANCIAMENTOS INTERNOS	-44.092,90	0,00	-44.092,90
221410201000000	DEBITO PARCELADO - PASEP LEI 12.810-13 (PRINCIPAL)(P)	109.994,81	0,00	109.994,81
221410202000000	DEBITO PARCELADO - PASEP LEI 12.810-13(JUROS)(P)	25.438,48	0,00	25.438,48
222310101020000	OPERACAO DE CREDITO BADESUL 2017-2022(PRINCIPAL) (P)	124.999,91	0,00	124.999,91
222310101030000	OPERACAO DE CREDITO BB Contrato 21/01794-8 (Principal) (p)	418.178,33	0,00	418.178,33
222310101040000	OPERACAO DE CREDITO - CEF FINISA Contrato 530539 (PRINCIPAL) (P)	4.185.705,08	0,00	4.185.705,08
222310101050000	TERMO DE PARCELAMENTO LM 7058/2021 PRINCIPAL(P)	60.486,69	0,00	60.486,69
222510304000000	OPERACAO DE CREDITO BADESUL 2017-2022(JUROS)	320.907,08	0,00	320.907,08
222510305000000	OPERACAO DE CREDITO BB Contrato 21/01794-8(Juros)	257.286,18	0,00	257.286,18
222510306000000	OPERACAO DE CREDITO CEF-FINISA Contrato 0530539(juros)	2.743.675,65	0,00	2.743.675,65
222510307000000	TERMO DE PARCELAMENTO LM 7058/2021 JUROS(P)	86.614,39	0,00	86.614,39
222810200000000	(-) ENCARGOS PREFIXADOS DE FINANCIAMENTOS INTERNOS	-3.523.091,85	0,00	-3.523.091,85
223110402020000	PRECAT 55547209 ARNOLDO GOMES DE AMORIM(P)	27.630,98	0,00	27.630,98
223110402040000	PRECAT. 158293 - CLAUDINEI DINIZ CORDEIRO E OUTROS(P)	154.682,55	0,00	154.682,55
223110402050000	PRECAT. 158838 - ROBERTO ANDRE LIRA(P)	30.696,77	0,00	30.696,77
223110402060000	PRECAT. 158981 - ROSELI TERESINHA KLIDZIO(P)	18.615,70	0,00	18.615,70
223110402070000	PRECAT. 160220 - LUCIANO ALVES MACHADO(P)	29.710,26	0,00	29.710,26
223110402080000	PRECAT. 158837 - PAULO ROBERTO REGO FUCKS(P)	103.142,07	0,00	103.142,07
223110402090000	PRECAT. 169020 - KLA ENGENHARIA LTDA	27.327,23	0,00	27.327,23
223110402100000	PRECAT. 175604 - RENEN FEKETE DE MATOS	88.185,98	0,00	88.185,98
223110402110000	PRECAT. 177939 - ELIZABETE ANTUNES PRESTES(P)	55.691,38	0,00	55.691,38
223110402120000	PRECAT. 173904 - PAULO PIRES SANTIAGO(P)	60.169,40	0,00	60.169,40
223110402140000	PRECAT. 183174 - Sucessao de ZELI PIRES FIGUEIREDO	41.141,95	0,00	41.141,95
<b>TOTAL</b>		<b>6.310.106,90</b>	<b>0,00</b>	<b>6.310.106,90</b>

**5.2.4.2 Modelo 4 - Demonstrativo da Dívida Consolidada Líquida - Disponibilidade de Caixa (Disponibilidade de Caixa Bruta - Restos a Pagar Processados) - Exercício de 2021**

Cod. Conta	Descrição	Valor Contábil	Adição/Exclusão	Valor Ajustado
	SELEÇÃO AUTOMÁTICA			
111110100000000	CAIXA - PREFEITURA	10.532,66	0,00	10.532,66



Cod. Conta	Descrição	Valor Contábil	Adição/Exclusão	Valor Ajustado
111111902010000	B.B. PMG FPM (7.034-3)	13,56	0,00	13,56
111111902390000	B.B. PMG FUS - FUNDO MUN. SAUDE ASPS (7.478-0)	0,01	0,00	0,01
111111902510000	BB PMG FUNDEB - FME(18.997-9)	3,00	0,00	3,00
111111903010000	CEF PMG FOLHA DE PAGAMENTO (123-6)	2,86	0,00	2,86
111111903020000	CEF PMG LIVRE (1-9) (3.792-6) (6.826-0)(6575-0)	155,96	0,00	155,96
111111903030000	CEF PMG ALIENACAO DE BENS FR LIVRE (54.654-5) (114-7)	34.436,95	0,00	34.436,95
111111903060000	CEF PMG FUNDERUR (33-7)	0,02	0,00	0,02
111111903460000	CEF PMG CONV. MIN. PUBL. FED. IC 1.29.010 PROCON (140-6)(8.556-4)	52,00	0,00	52,00
111111903530000	CEF PMG FMS INVESTIMENTOS FR 4505(624.017-8)(7.048-6) UBS HORTENCIO	0,54	0,00	0,54
111111903590000	CEF PMG FMS ACADEMIAS DA SAUDE VAN(624.013-5) (8.022-8)Antiga 4929	20,00	0,00	20,00
111111903660000	CEF PMG MUNICIPIO DE GIRUA(099-0)	5.545,52	0,00	5.545,52
111111912030000	BERGS PMG IPVA (04.016864.0-5)	1,00	0,00	1,00
111111912040000	BERGS PMG ISSQN (04.018916.0-2)	1,00	0,00	1,00
111111912100000	BERGS PMG CONV INTERMUNICIPAL ABRIGO PM SSF(04.066538.0-7)	1.173,22	0,00	1.173,22
111111912140000	BERGS PMG FARMACIA-BASICA (04.023311.0-4)	1,00	0,00	1,00
111111912150000	BERGS PMG FMS INCENTIVO ATENCAO BASICA (04.031939.0-2)	1,00	0,00	1,00
111111912190000	BERGS PMG DETRAN (04.022219.0-2)	1,00	0,00	1,00
111111912260000	BERGS PMG ASPS (04.023436.0-9)	1,00	0,00	1,00
111111912280000	BERGS PMG MDE (04.023438.0-3)	1,00	0,00	1,00
111111912290000	BERGS PMG FMAS (04.023493.0-5)	359,94	0,00	359,94
111111912300000	BERGS PMG PROCON MUNICIPAL (04.031941.0-0)	55,40	0,00	55,40
111111912350000	BERGS PMG FMS AMPLIACOES DE UBS FR: 4296 (04.058231.0-5)	54,60	0,00	54,60
111111912410000	BERGS PMG PROGR. SAUDE PARA TODOS (04.030072.0-3)	1,00	0,00	1,00
111111912420000	BERGS PMG PROGR. MINHA CASA (04.029526.0-5)	376,86	0,00	376,86
111111912430000	BERGS PMG PIM - PROGR. INFANCIA MELHOR (04.030074.0-8)	1,00	0,00	1,00
111111912440000	BERGS PMG GESTAO PLENA (04.030454.0-7)	315,13	0,00	315,13
111111912460000	BERGS PMG SAUDE P/ TODOS - SAUDE BUCAL (04.031294.0-6)	1,00	0,00	1,00
111111912480000	BERGS PMG SAMU SALVAR (04.031610.0-8)	1,00	0,00	1,00
111111912500000	BERGS PMG GERACAO DE RENDA (04.031803.0-4)	573,97	0,00	573,97
111111912530000	BERGS PMG - CAPS - CENTRO DE ASSISTENCIA PSICOSSOCIAL(04.066897.0-4)	1,00	0,00	1,00
111111912600000	BERGS PMG FMAS - PROG. EST. FEAS (04.060413.0-5)	51,56	0,00	51,56
111111912630000	BERGS PMG FMS - AQUIS. VEICULO PORT. 136/2014 SES/RS (04.060852.0-5)	417,29	0,00	417,29
111111912790000	BERGS PMG HONORARIOS ADVOCATICIOS (04.065586.0-6)	780,36	0,00	780,36
111111999050000	SICREDI PMG (21.195-6)	57,32	0,00	57,32
111115003010100	B.B. PMG FPM (7.034-3)	2.282.140,36	0,00	2.282.140,36
111115003010200	B.B. PMG ARRECADACAO (3.672-2)	331.754,43	0,00	331.754,43



Cod. Conta	Descrição	Valor Contábil	Adição/Exclusão	Valor Ajustado
111115003010300	B.B. PMG ISSQN (7.800-X)	21.227,70	0,00	21.227,70
111115003010400	B.B. PMG ITR (3.033-3)	32.913,27	0,00	32.913,27
111115003010500	B.B. PMG PNAEP - PRE-ESCOLA (14.040-6)	13.414,10	0,00	13.414,10
111115003010600	B.B. PMG PNAE-EJA (14.043-0)	3.764,04	0,00	3.764,04
111115003010700	B.B. PMG CEX (8.943-5)	198,09	0,00	198,09
111115003010800	B.B. PMG PNAEM-MEDIO (14.044-9)	1.070,74	0,00	1.070,74
111115003011000	B.B. PMG FEP (7.681-3)	186.254,81	0,00	186.254,81
111115003011200	B.B. PMG FMD PRODEM (39.650.790-5)	11.434,06	0,00	11.434,06
111115003011300	B.B. PMG MDE (1.118-5)	129.952,65	0,00	129.952,65
111115003011600	B.B. PMG PNAE-A.M.E. (5.323-6)	5.346,64	0,00	5.346,64
111115003011800	B.B. PMG BRASIL ALFABETIZADO (14.964-0)	1.425,32	0,00	1.425,32
111115003012200	B.B. PMG PNAE FNDE MAIS EDUCACAO (15.519-5)	2.168,53	0,00	2.168,53
111115003012300	B.B. PMG PNAC PNAE CRECHE (7.904-9)	28.358,30	0,00	28.358,30
111115003012400	B.B. PMG FUS - FUNDO MUN. SAUDE ASPS (7.478-0)	226.815,41	0,00	226.815,41
111115003012500	B.B. PMG FNDE SALARIO EDUCACAO (8.918-4)	520.737,83	0,00	520.737,83
111115003012600	B.B. PMG PNATE-FNDE (9.039-5)	58.925,81	0,00	58.925,81
111115003012700	B.B. PMG CIDE (9.163-4)	7.139,50	0,00	7.139,50
111115003012900	B.B. PMG ICMS (283.141-4)	281.310,18	0,00	281.310,18
111115003013000	B.B. PMG SEMINARIO NAC. EDUCACAO (9.029-8)	0,10	0,00	0,10
111115003013100	B.B. PMG MERENDA-FNDE (13.798-7)	794,22	0,00	794,22
111115003013300	B.B. PMG PDDE - PROG. DINHEIRO DIRETO NA ESCOLA (18258-3)	1.238,96	0,00	1.238,96
111115003013400	B.B.PMG. MDS PROG CRIANCA FELIZ -PIM SUAS(18.429-2)	22.581,62	0,00	22.581,62
111115003013600	B.B. PMG CESSAO ONEROSA(7.681-3)	331.071,06	0,00	331.071,06
111115003013700	B.B. PMG FOLHA DE PAGAMENTO (14.813-X)	0,01	0,00	0,01
111115003013900	BB FMAS Media Complexidade(18.767-4)	9.292,43	0,00	9.292,43
111115003014000	B.B. PMG CIP (10.537-6)	168.487,34	0,00	168.487,34
111115003014200	BB FMAS Alta Complexidade(18.767-4)	14.923,95	0,00	14.923,95
111115003014300	BB PMG FUNDEB - FME(18.997-9)	1.363.932,74	0,00	1.363.932,74
111115003014700	B.B. PMG FMIP FUNDO ILUM. PUBLICA (10.624-0)	523.921,24	0,00	523.921,24
111115003014800	BB PMG PAR FR 2009(18.348-2)	4.306,71	0,00	4.306,71
111115003015100	B.B. PMG PDDE - PROG. DIN. DIRETO NA ESCOLA (10.252-0)	47,95	0,00	47,95
111115003015200	BB - FNAS - ACOES DO COVID NO SUAS EPI (19.820-x)	2.607,49	0,00	2.607,49
111115003015300	BB FMAS - ACOES DO COVID NO SUAS ALIMENTOS (19.817-x)	10,49	0,00	10,49
111115003015600	B.B. PMG SIMPLES NACIONAL (11.884-2)	64.182,43	0,00	64.182,43
111115003015900	B.B. PMG FMS - CONSTR. UNIDADE BASICA(14.694-3)	5,09	0,00	5,09
111115003016000	B.B.PMG FMS - CONSTR.UNIDADE BASICA(14.800-8)	10,48	0,00	10,48
111115003016100	PMG FNAS SIGTV ESTRUT CUSTEIO(19.856-0)	1,87	0,00	1,87
111115003016500	B.B. PMG FNDE PEJA (16.477-1)	136,37	0,00	136,37
111115003016600	B.B. PMG FNDE - PAR - EQUIP. PROINFANCIA (16.432-1)	11.016,03	0,00	11.016,03
111115003016800	BB PMG LEI ALDIR BLANC(19.970-2)	41,08	0,00	41,08



Cod. Conta	Descrição	Valor Contábil	Adição/Exclusão	Valor Ajustado
111115003017800	B.B. PMG FNDE ALIMENT. ESCOLAR ESPECIAL (16.802-5)	2.605,15	0,00	2.605,15
111115003017900	B.B. PMG LC 173 SUS (19.870-6)	14.763,10	0,00	14.763,10
111115003018000	B.B. PMG LC 173 SUAS (19.871-4)	96,28	0,00	96,28
111115003018100	B.B. PMG FNDE PAR EMEF BATISTA (16.827-0)	1.271,42	0,00	1.271,42
111115003018300	B.B. PMG CONCURSO PUBLICO (13.165-2)	226.105,94	0,00	226.105,94
111115003018400	B.B. FMAS - BL PSB FNAS (17.988-4)	29.938,38	0,00	29.938,38
111115003018500	B.B. PMG FNDE BRASIL CARINHOSO (17.572-2)	181,32	0,00	181,32
111115003019200	B.B. PMG CFEM (15.337-0)	464,68	0,00	464,68
111115003019300	B.B. FMAS - ACESSUAS TRABALHO (17.976-0)	4.874,78	0,00	4.874,78
111115003019400	B.B. FMAS - AP REDE CNEAS (17.977-9)	14,69	0,00	14,69
111115003019500	B.B. FMAS - BPC ESCOLA (17.978-7)	155,98	0,00	155,98
111115003019600	B.B. FMAS - BL GBF FNAS (17.979-5)	6.445,01	0,00	6.445,01
111115003019700	B.B. FMAS - BL GSUAS FNAS (17.982-5)	8.927,92	0,00	8.927,92
111115003020100	CEF PMG LIVRE (1-9) (3.792-6) (6.826-0)(6575-0)	696.431,63	0,00	696.431,63
111115003020200	CEF PMG ALIENACAO DE BENS FR LIVRE (54.654-5) (114-7)	5.466,43	0,00	5.466,43
111115003020300	CEF PMG IPTU (115-5) (3.791-8)	190.435,50	0,00	190.435,50
111115003020500	CEF PMG FUNDERUR (33-7)	501,37	0,00	501,37
111115003022600	CEF PMG FOLHA DE PAGAMENTO (123-6)	1.503.179,11	0,00	1.503.179,11
111115003024200	CEF PMG CONCURSO PUBLICO (132-5)	0,66	0,00	0,66
111115003024600	CEF PMG CONV. MIN. PUBL. FED. IC 1.29.010 PROCON (140-6)(8.556-4)	152,22	0,00	152,22
111115003024910	CEF PMG FMS - CUSTEIO FR 4500(624.022-4)	107.501,55	0,00	107.501,55
111115003024911	CEF PMG FMS - CUSTEIO FR 4501(624.022-4)	141.438,83	0,00	141.438,83
111115003024912	CEF PMG FMS - CUSTEIO FR 4502(624.022-4)	12.338,62	0,00	12.338,62
111115003024914	CEF PMG FMS - CUSTEIO FR 4504(624.022-4)	1.830,14	0,00	1.830,14
111115003025003	CEF PMG FMS - INVESTIMENTO FR 4505(624.024-0)	100.040,09	0,00	100.040,09
111115003025100	CEF PMG FMS INVESTIMENTOS FR 4505(624.016.0)(7.047-8) UBS STO ANTONIO	29.897,76	0,00	29.897,76
111115003025300	CEF PMG FMS INVESTIMENTOS FR 4505(624.017-8) (7.048-6)UBS HORTENCIO	22.772,94	0,00	22.772,94
111115003025900	CEF PMG FMS - INCENT AQUIS MAT PERM(624008-9)	590,52	0,00	590,52
111115003026000	CEF PMG FMS - AQUISICAO DE EQUIPAMENTO PERMANENT(624.020-8) antiga 4931	31.870,24	0,00	31.870,24
111115003026100	CEF PMG FMS ACADEMIAS DA SAUDE VAN(624.013-5)(8.022-8)	4.248,11	0,00	4.248,11
111115003026200	CEF PMG FINISA( 71.007-5)	18.612,07	0,00	18.612,07
111115003026300	CEF PMG MAPA Proposta 30674/19 FR 1363(71.011-3)	154.730,59	0,00	154.730,59
111115003026600	CEF PMG MUNICIPIO DE GIRUA( 6.230-0)	1.438,61	0,00	1.438,61
111115003026700	CEF PMG Min Cidade Proposta 48084/2019FR 1366(647.109-9)	2.032,61	0,00	2.032,61
111115003026800	CEF PMG Min Cidade - Proposta 481178/2019 FR 1367(647.110-2)	2.096,04	0,00	2.096,04
111115003026900	CEF PMG MIN CIDADE Proposta 48217/19 FR 1368( 647.111-0)	2.023,05	0,00	2.023,05
111115003030100	BERGS PMG SISTEMA TROCA-TROCA (04.020134.0-4)	7.873,44	0,00	7.873,44
111115003030200	BERGS PMG ARRECADACAO (04.019397.0-2)	39.004,51	0,00	39.004,51



Cod. Conta	Descrição	Valor Contábil	Adição/Exclusão	Valor Ajustado
111115003030300	BERGS PMG IPVA (04.016864.0-5)	14.632,99	0,00	14.632,99
111115003030400	BERGS PMG ISSQN (04.018916.0-2)	4.725,18	0,00	4.725,18
111115003030500	BERGS PMG CONTA LIVRE (04.0111.15.0-6)	895.907,73	0,00	895.907,73
111115003030700	BERGS PMG CONV INTERMUNICIPAL ABRIGO PM SSF(04.066538.0-7)	1.019,54	0,00	1.019,54
111115003031000	BERGS PMG DEPOSITOS E CAUCOES (04.031932.0-1)	20.521,72	0,00	20.521,72
111115003031100	BERGS PMG ALIENACAO BENS EDUCACAO (04.031933.0-9)	4.438,38	0,00	4.438,38
111115003031200	BERGS PMG FARMACIA-BASICA (04.023311.0-4)	31.498,16	0,00	31.498,16
111115003031300	BERGS PMG FMS INCENTIVO ATENCAO BASICA (04.031939.0-2)	224.963,45	0,00	224.963,45
111115003031600	BERGS PMG F.M.H (04.021027.0-9)	1.503,79	0,00	1.503,79
111115003031700	BERGS PMG FORMACAO CONTINUADA (04.031946.0-7)	2.510,68	0,00	2.510,68
111115003031800	BERGS PMG DETRAN (04.022219.0-2)	817,61	0,00	817,61
111115003031900	BERGS PMG DEPOSITOS JUDICIAIS RECEBIDOS(04.066201.0-0)	54.545,22	0,00	54.545,22
111115003032000	BERGS PMG TRANSPORTE ESCOLAR (04.022845.0-5)	98.890,83	0,00	98.890,83
111115003032200	BERGS CTA FUNREBOM (04.022102.0-6)	44.599,19	0,00	44.599,19
111115003032300	BERGS PMG ASPS (04.023436.0-9)	613.583,51	0,00	613.583,51
111115003032400	BERGS PMG MDE (04.023438.0-3)	686.450,07	0,00	686.450,07
111115003032600	BERGS PMG PROCON MUNICIPAL (04.031941.0-0)	8.146,02	0,00	8.146,02
111115003032800	BERGS PMG FUNDEMA (04.028668.0-6)	36.242,36	0,00	36.242,36
111115003032900	BERGS PMG VIGILANCIA SANITARIA (04.030054.0-5)	21.951,96	0,00	21.951,96
111115003033000	BERGS PMG VIGILANCIA EM SAUDE (04.030077.0-6)	1.863,49	0,00	1.863,49
111115003033100	BERGS PMG PROGR. SAUDE PARA TODOS (04.030072.0-3)	28.291,82	0,00	28.291,82
111115003033300	BERGS PMG PIM - PROGR. INFANCIA MELHOR (04.030074.0-8)	7.737,71	0,00	7.737,71
111115003033400	BERGS PMG GESTAO PLENA (04.030454.0-7)	0,02	0,00	0,02
111115003033600	BERGS PMG SAUDE P/ TODOS - SAUDE BUCAL (04.031294.0-6)	197,21	0,00	197,21
111115003033800	BERGS PMG SAMU SALVAR (04.031610.0-8)	82.570,53	0,00	82.570,53
111115003033900	BERGS PMG SEMINARIO NAC. DA EDUCACAO (04.031645.0-3)	2.391,20	0,00	2.391,20
111115003034500	BERGS PMG FUNDO MUN. DE SAUDE (04.031931.0-4)	65,97	0,00	65,97
111115003034700	BERGS PMG PROG. CUCA LEGAL (04.058116.0-3)	10.143,13	0,00	10.143,13
111115003034900	BERGS PMG FMS HOSPITAIS PUBL. MUNICIPAIS (04.057825.0-6)	227.334,15	0,00	227.334,15
111115003035200	BERGS PMG - CONSULTA POPULAR 2016/2017 HOSPITAL(04.065857.0-4)	1.333,62	0,00	1.333,62
111115003035400	BERGS PMG - CAPS CENTRO DE ATENCAO PSICOSOCIAL(04.066897.0-4)	15.786,16	0,00	15.786,16
111115003035500	BERGS PMG NOTA SOLIDARIA (04.060160.0-9)	13.374,79	0,00	13.374,79
111115003035600	BERGS PMG NATAL LUZ E FE LIC (04.068118.0-1)	2.845,92	0,00	2.845,92
111115003035700	BERGS PMG PASSE LIVRE ESTUDANTIL (04.060.129.0-9)	11.083,53	0,00	11.083,53
111115003035900	BERGS - FMDCA GIRUA(04.068816.0-5)	50.245,06	0,00	50.245,06
111115003036000	BERGS PMG FMAS - PROG. EST. FEAS (04.060413.0-5)	14.187,40	0,00	14.187,40





32101011103644831

Cod. Conta	Descrição	Valor Contábil	Adição/Exclusão	Valor Ajustado
111115003036200	BERGS PMG ADMIN. FINANCEIRA (04.060677.0-3)	7.918,72	0,00	7.918,72
111115003036700	BERGS PMG FMS - PROG. TECNOL. SUS (04.061000.0-6)	9.702,59	0,00	9.702,59
111115003036900	BERGS PMG FMS - PIES IHOSP (04.061001.0-7)	1.149,51	0,00	1.149,51
111115003037100	BERGS PMG PLANO ENFRENT. DESAS. AMB. (04.031930.0-7)	1.563,82	0,00	1.563,82
111115003037200	BERGS PMG LRPD LABORAT. REG. PROTESE DENTARIAS (04.060184.0-0)	37.742,59	0,00	37.742,59
111115003037500	BERGS FMS ALIENACAO BENS SAUDE (04.062857.0-0)	28.478,16	0,00	28.478,16
111115003037600	BERGS PMG FUNDO MUNIC. DE SEGURANCA PUBLICA (04.062767.0-1)	2.322,29	0,00	2.322,29
111115003037700	BERGS PMG FUNDO MUNIC. DOS DIREITOS DA PESSOA IDOSA (04.062766.0-4)	17.257,65	0,00	17.257,65
111115003037900	BERGS PMG HONORARIOS ADVOCATICIOS (04.065586.0-6)	112.105,35	0,00	112.105,35
111115003038000	BERGS PMG PONTE DE INDEPENDENCIA(04.070394.0-1)	43.399,47	0,00	43.399,47
111115003820000	BERGS PMG FUNDO MUN. DA SAUDE (04.031931.0-4)	36.497,28	0,00	36.497,28
111115003830000	BERGS FMS - DOACOES COVID (04.070661.0-7)	64.434,15	0,00	64.434,15
111115004020101	CEF PMG FMS CUSTEIO(624.022-4) FR 4511	718.842,20	0,00	718.842,20
111115004020102	CEF PMG FMS CUSTEIO(624.022-4) FR 4501	560.876,16	0,00	560.876,16
111115004020103	CFE PMG FMS CUSTEIO(624.022-4) FR 4500	58.417,95	0,00	58.417,95
111115004020104	CEF PMG FMS CUSTEIO FR 4502(624.022-4)	1.809,80	0,00	1.809,80
111115099040000	SICREDI PMG(21.195-6)	254.467,43	0,00	254.467,43
631300000000000	RP NAO PROCESSADOS LIQUIDADOS A PAGAR	-43.969,69	0,00	-43.969,69
632100000000000	RP PROCESSADOS A PAGAR	-157.837,33	0,00	-157.837,33
<b>TOTAL</b>		<b>15.083.881,65</b>	<b>0,00</b>	<b>15.083.881,65</b>

#### 5.2.4.3 Modelo 4 - Demonstrativo da Dívida Consolidada Líquida - Demais Haveres Financeiros - Exercício de 2021

Cod. Conta	Descrição	Valor Contábil	Adição/Exclusão	Valor Ajustado
SELEÇÃO AUTOMÁTICA				
121110302010000	DEVEDORES PRESTAMISTAS - FMH	331.660,59	0,00	331.660,59
121150301010000	TRANSPORTE ESCOLAR - Valores LM 6932/2020	54.020,77	0,00	54.020,77
<b>TOTAL</b>		<b>385.681,36</b>	<b>0,00</b>	<b>385.681,36</b>
<b>Total das Deduções (Disponibilidade de Caixa + Demais Haveres Financeiros)</b>				<b>15.469.563,01</b>
<b>Total da Dívida Consolidada Líquida (Dívida Consolidada - Deduções)</b>				<b>0,00</b>

#### 5.2.4.4 Modelo 4 - Demonstrativo da Dívida Consolidada Líquida - Outras Obrigações Não Integrantes da Dívida Consolidada - Exercício de 2021

Cod. Conta	Descrição	Valor Contábil	Adição/Exclusão	Valor Ajustado
SELEÇÃO AUTOMÁTICA				
211420103000000	RPPS - 13. SALARIO POR COMPETENCIA - EXECUTIVO (P)	224.896,34	0,00	224.896,34
211420106000000	RPPS - FERIAS POR COMPETENCIA - EXECUTIVO (P)	1.989.602,18	0,00	1.989.602,18
211420109010000	CONTRIBUICAO AO RPPS A PAGAR PROCESSADA 2020(F)	20,00	0,00	20,00
218810102010000	INSS	178.871,88	0,00	178.871,88



Cod. Conta	Descrição	Valor Contábil	Adição/Exclusão	Valor Ajustado
218810102020000	INSS S/ SERVICOS	3.715,67	0,00	3.715,67
218810111010000	UNIMED MISSOES - EXECUTIVO	50.224,37	0,00	50.224,37
218810111040000	IPERGS - EXECUTIVO	12.692,39	0,00	12.692,39
218810113030000	SINDICATO SERVIDORES MUNICIPAIS	25.916,66	0,00	25.916,66
218810114010000	SEGURO PREV. DO SUL APLUB - EXECUTIVO	126,58	0,00	126,58
218810115010000	EMPRESTIMOS SERVIDORES EXECUTIVO - CEF	28.863,40	0,00	28.863,40
218810115040000	EMPRESTIMOS SERVIDORES EXECUTIVO - BERGS	12.395,00	0,00	12.395,00
218810115070000	EMPRESTIMOS SERVIDORES EXECUTIVO - BB	5.189,76	0,00	5.189,76
218810115100000	EMPRESTIMOS SERVIDORES EXECUTIVO - BRADESCO	4.588,38	0,00	4.588,38
218810115120000	EMPRESTIMOS SERVIDORES EXECUTIVO - SICREDI	139.791,77	0,00	139.791,77
218810117100000	AUXILIO ALIMENTACAO - EXECUTIVO	7.788,00	0,00	7.788,00
218810401000000	DEPOSITOS E CAUCOES	27.230,36	0,00	27.230,36
223110401020000	PRECAT 34959 ROBERTO TESSELE(P)	1.491,56	0,00	1.491,56
223110403150000	PRECAT. 192476-0 MARISTELA MATURANO	134.492,53	0,00	134.492,53
227210301000000	APOSENTADORIAS/PENSOES/OUTROS BENEFICIOS CONCEDIDOS DO PLANO PREVIDENCIARIO DO RPPS	102.874.252,16	0,00	102.874.252,16
227210303000000	(-) CONTRIBUICOES DO APOSENTADO PARA O PLANO PREVIDENCIARIO DO RPPS	-692.799,99	0,00	-692.799,99
227210304000000	(-) CONTRIBUICOES DO PENSIONISTA PARA O PLANO PREVIDENCIARIO DO RPPS	-10.500,46	0,00	-10.500,46
227210305000000	(-) COMPENSACAO PREVIDENCIARIA DO PLANO PREVIDENCIARIO DO RPPS	-8.873.996,95	0,00	-8.873.996,95
227210401000000	APOSENTADORIAS/PENSOES/OUTROS BENEFICIOS A CONCEDER DO PLANO PREVIDENCIARIO DO RPPS	119.791.893,04	0,00	119.791.893,04
227210402000000	(-) CONTRIBUICOES DO ENTE PARA O PLANO PREVIDENCIARIO DO RPPS	-19.849.714,58	0,00	-19.849.714,58
227210403000000	(-) CONTRIBUICOES DO ATIVO PARA O PLANO PREVIDENCIARIO DO RPPS	-23.158.000,35	0,00	-23.158.000,35
227210404000000	(-) COMPENSACAO PREVIDENCIARIA DO PLANO PREVIDENCIARIO DO RPPS	-8.781.471,01	0,00	-8.781.471,01
227210598000000	(-) OUTROS CREDITOS DO PLANO DE AMORTIZACAO	-127.184.204,56	0,00	-127.184.204,56
631100000000000	RP NAO PROCESSADOS A LIQUIDAR	2.263.151,76	0,00	2.263.151,76
631300000000000	RP NAO PROCESSADOS LIQUIDADOS A PAGAR	43.969,69	0,00	43.969,69
<b>TOTAL</b>		<b>39.270.475,58</b>	<b>0,00</b>	<b>39.270.475,58</b>

## 5.2.5 Modelo 5 - Demonstrativo das Garantias e Contragarantias de Valores

### 5.2.5.1 Modelo 5 - Demonstrativo das Garantias e Contragarantias de Valores - Garantias - Exercício de 2021 - 01/01/2021 a 30/06/2021

Cod. Conta	Descrição	Valor Contábil	Adição/Exclusão	Valor Ajustado
	SELEÇÃO AUTOMÁTICA	0,00	0,00	0,00
<b>TOTAL</b>		<b>0,00</b>	<b>0,00</b>	<b>0,00</b>



32101011103644831

Cod. Conta	Descrição	Valor Contábil	Adição/Exclusão	Valor Ajustado
------------	-----------	----------------	-----------------	----------------

O município não foi chamado a honrar quaisquer garantias.

#### 5.2.5.2 Modelo 5 - Demonstrativo das Garantias e Contragarantias de Valores - Contragarantias - Exercício de 2021 - 01/01/2021 a 30/06/2021

Cod. Conta	Descrição	Valor Contábil	Adição/Exclusão	Valor Ajustado
SELEÇÃO AUTOMÁTICA		0,00	0,00	0,00
<b>TOTAL</b>		<b>0,00</b>	<b>0,00</b>	<b>0,00</b>

#### 5.2.6 Modelo 6 - Demonstrativo das Operações de Crédito - Internas e Externas

##### 5.2.6.1 Modelo 6 - Demonstrativo das Operações de Crédito - Internas e Externas - Exercício de 2021 - 01/01/2021 a 30/06/2021

Cod. Conta	Descrição	Valor Contábil	Adição/Exclusão	Valor Ajustado
SELEÇÃO AUTOMÁTICA				
211900110100000	OPERACAO DE CREDITO BB FR 1360	178.765,00	0,00	178.765,00
<b>TOTAL DAS CONTAS DE RECEITA</b>		<b>178.765,00</b>	<b>0,00</b>	<b>178.765,00</b>

Cod. Conta	Descrição	Valor Contábil	Adição/Exclusão	Valor Ajustado
SELEÇÃO AUTOMÁTICA		0,00	0,00	0,00
<b>TOTAL DAS CONTAS PATRIMONIAIS</b>		<b>0,00</b>	<b>0,00</b>	<b>0,00</b>

<b>Total para fins da apuração do cumprimento do limite</b>		<b>178.765,00</b>	<b>0,00</b>	<b>178.765,00</b>
---	--	-------------------	-------------	-------------------

##### 5.2.6.2 Modelo 6 - Demonstrativo das Operações de Crédito - Antecipação da Receita - Exercício de 2021 - 01/01/2021 a 30/06/2021

Cod. Conta	Descrição	Valor Contábil	Adição/Exclusão	Valor Ajustado
SELEÇÃO AUTOMÁTICA		0,00	0,00	0,00
<b>TOTAL</b>		<b>0,00</b>	<b>0,00</b>	<b>0,00</b>

##### 5.2.6.3 Modelo 6 - Demonstrativo das Operações de Crédito - Outras operações que integram a Dívida Consolidada

Cod. Conta	Descrição	Valor Contábil	Adição/Exclusão	Valor Ajustado
SELEÇÃO AUTOMÁTICA		0,00	0,00	0,00
<b>TOTAL DAS CONTAS PATRIMONIAIS</b>		<b>0,00</b>	<b>0,00</b>	<b>0,00</b>

Cod. Conta	Descrição	Valor Contábil	Adição/Exclusão	Valor Ajustado
SELEÇÃO AUTOMÁTICA				



32101011103644831

Cod. Conta	Descrição	Valor Contábil	Adição/Exclusão	Valor Ajustado
		0,00	0,00	0,00
<b>TOTAL DAS CONTAS DE RECEITA</b>		<b>0,00</b>	<b>0,00</b>	<b>0,00</b>
<b>OUTRAS OPERAÇÕES QUE INTEGRAM A DÍVIDA CONSOLIDADA</b>		<b>0,00</b>	<b>0,00</b>	<b>0,00</b>

#### 5.2.10 Modelo 13 - Demonstrativos dos Gastos Totais do Legislativo

##### 5.2.10.1 Modelo 13 - Demonstrativos dos Gastos Totais - Receita Realizada no Exercício Anterior - Exercício de 2020 - 01/01/2020 a 31/12/2020

Cod. Conta	Descrição	Valor Contábil	Adição/Exclusão	Valor Ajustado
SELEÇÃO AUTOMÁTICA				
111201110100000	ITR - MUNICIPIOS CONVENIADOS - PRINCIPAL - PROPRIO	535.245,06	0,00	535.245,06
111201110200000	ITR - MUNICIPIOS CONVENIADOS - PRINCIPAL - MDE	44.603,73	0,00	44.603,73
111201110300000	ITR - MUNICIPIOS CONVENIADOS - PRINCIPAL - ASPS	133.811,02	0,00	133.811,02
111201110400000	ITR - MUNICIPIOS CONVENIADOS - PRINCIPAL - FUNDEB	178.414,79	0,00	178.414,79
111303110101000	IRRF SOBRE RENDIMENTOS DO TRABALHO - PRINCIPAL - ATIVOS/INATIVOS DO PODER EXECUTIVO/INDIRETAS - PROPRIO	1.373.443,17	0,00	1.373.443,17
111303110102000	IRRF SOBRE RENDIMENTOS DO TRABALHO - PRINCIPAL - ATIVOS/INATIVOS DO PODER EXECUTIVO/INDIRETAS - MDE	572.269,81	0,00	572.269,81
111303110103000	IRRF SOBRE RENDIMENTOS DO TRABALHO - PRINCIPAL - ATIVOS/INATIVOS DO PODER EXECUTIVO/INDIRETAS - ASPS	343.361,41	0,00	343.361,41
111303110201000	IRRF SOBRE RENDIMENTOS DO TRABALHO - PRINCIPAL - ATIVOS/INATIVOS DO PODER LEGISLATIVO - PROPRIO	63.715,49	0,00	63.715,49
111303110202000	IRRF SOBRE RENDIMENTOS DO TRABALHO - PRINCIPAL - ATIVOS/INATIVOS DO PODER LEGISLATIVO - MDE	26.548,12	0,00	26.548,12
111303110203000	IRRF SOBRE RENDIMENTOS DO TRABALHO - PRINCIPAL - ATIVOS/INATIVOS DO PODER LEGISLATIVO - ASPS	15.928,87	0,00	15.928,87
111303110301000	IRRF SOBRE RENDIMENTOS DO TRABALHO - PRINCIPAL - INATIVOS PAGOS PELO RPPS - PROPRIO	20.805,53	0,00	20.805,53
111303110302000	IRRF SOBRE RENDIMENTOS DO TRABALHO - PRINCIPAL - INATIVOS PAGOS PELO RPPS - MDE	8.668,97	0,00	8.668,97
111303110303000	IRRF SOBRE RENDIMENTOS DO TRABALHO - PRINCIPAL - INATIVOS PAGOS PELO RPPS - ASPS	5.201,38	0,00	5.201,38
111303110401000	IRRF SOBRE RENDIMENTOS DO TRABALHO - PRINCIPAL - PENSIONISTAS PAGOS COM RECURSOS DO TESOURO DO MUNICIPIO - PROPRIO	1.432,14	0,00	1.432,14
111303110402000	IRRF SOBRE RENDIMENTOS DO TRABALHO - PRINCIPAL - PENSIONISTAS PAGOS COM RECURSOS DO TESOURO DO MUNICIPIO - MDE	596,72	0,00	596,72
111303110403000	IRRF SOBRE RENDIMENTOS DO TRABALHO - PRINCIPAL - PENSIONISTAS PAGOS COM RECURSOS DO TESOURO DO MUNICIPIO - ASPS	358,03	0,00	358,03
111303410101000	IRRF - OUTROS RENDIMENTOS - PRINCIPAL - PODER EXECUTIVO - PROPRIO	4.794,72	0,00	4.794,72
111303410102000	IRRF - OUTROS RENDIMENTOS - PRINCIPAL - PODER EXECUTIVO - MDE	1.998,34	0,00	1.998,34
111303410103000	IRRF - OUTROS RENDIMENTOS - PRINCIPAL - PODER EXECUTIVO - ASPS	1.199,07	0,00	1.199,07



Cod. Conta	Descrição	Valor Contábil	Adição/Exclusão	Valor Ajustado
111801110100000	IPTU - PRINCIPAL - PROPRIO	527.945,54	0,00	527.945,54
111801110200000	IPTU - PRINCIPAL - MDE	219.988,44	0,00	219.988,44
111801110300000	IPTU - PRINCIPAL - ASPS	131.989,90	0,00	131.989,90
111801120100000	IPTU - MULTAS E JUROS DE MORA - PROPRIO	2.079,09	0,00	2.079,09
111801120200000	IPTU - MULTAS E JUROS DE MORA - MDE	871,40	0,00	871,40
111801120300000	IPTU - MULTAS E JUROS DE MORA - ASPS	521,63	0,00	521,63
111801130100000	IPTU - DIVIDA ATIVA - PROPRIO	94.458,47	0,00	94.458,47
111801130200000	IPTU - DIVIDA ATIVA - MDE	39.371,16	0,00	39.371,16
111801130300000	IPTU - DIVIDA ATIVA - ASPS	23.618,58	0,00	23.618,58
111801140100000	IPTU - MULTAS E JUROS DE MORA DA DIVIDA ATIVA - PROPRIO	21.487,45	0,00	21.487,45
111801140200000	IPTU - MULTAS E JUROS DE MORA DA DIVIDA ATIVA - MDE	8.964,08	0,00	8.964,08
111801140300000	IPTU - MULTAS E JUROS DE MORA DA DIVIDA ATIVA - ASPS	5.375,86	0,00	5.375,86
111801410100000	ITBI - PRINCIPAL - PROPRIO	819.497,21	0,00	819.497,21
111801410200000	ITBI - PRINCIPAL - MDE	341.458,08	0,00	341.458,08
111801410300000	ITBI - PRINCIPAL - ASPS	204.874,70	0,00	204.874,70
111801420100000	ITBI - MULTAS E JUROS DE MORA - PROPRIO	10,37	0,00	10,37
111801420200000	ITBI - MULTAS E JUROS DE MORA - MDE	4,32	0,00	4,32
111801420300000	ITBI - MULTAS E JUROS DE MORA - ASPS	2,59	0,00	2,59
111802310101000	ISS - PRINCIPAL - PROPRIO	1.075.777,39	0,00	1.075.777,39
111802310102000	ISS AUTO INFRACAO - PRINCIPAL PROPRIO	1.722,77	0,00	1.722,77
111802310201000	ISS - PRINCIPAL - MDE	448.240,09	0,00	448.240,09
111802310202000	ISS AUTO INFRACAO - PRINCIPAL MDE	717,82	0,00	717,82
111802310301000	ISS - PRINCIPAL - ASPS	268.929,92	0,00	268.929,92
111802310302000	ISS AUTO DE INFRACAO - PRINCIPAL - ASPS	430,69	0,00	430,69
111802320101000	ISS - MULTAS E JUROS DE MORA - PROPRIO	23.948,56	0,00	23.948,56
111802320102000	ISS AUTO INFRACAO - MULTAS E JUROS DE MORA - PROPRIO	14,24	0,00	14,24
111802320201000	ISS - MULTAS E JUROS DE MORA MDE	9.979,35	0,00	9.979,35
111802320202000	ISS AUTO INFRACAO - MULTAS E JUROS DE MORA - MDE	5,94	0,00	5,94
111802320301000	ISS - MULTA E JUROS DE MORA - ASPS	5.987,49	0,00	5.987,49
111802320302000	ISS AUTO INFRACAO - MULTA E JUROS DE MORA - ASPS	3,56	0,00	3,56
111802330101000	ISS - DIVIDA ATIVA PROPRIO	7.147,88	0,00	7.147,88
111802330102000	ISS AUTO INFRACAO DIVIDA ATIVA - PROPRIO	11.500,78	0,00	11.500,78
111802330201000	ISS - DIVIDA ATIVA - MDE	2.978,58	0,00	2.978,58
111802330202000	ISS AUTO INFRACAO - DIVIDA ATIVA - MDE	4.792,04	0,00	4.792,04
111802330301000	ISS - DIVIDA ATIVA - ASPS	1.786,96	0,00	1.786,96
111802330302000	ISS AUTO INFRACAO - DIVIDA ATIVA - ASPS	2.875,30	0,00	2.875,30
111802340101000	ISS - DIVIDA ATIVA MULTAS E JUROS DE MORA - PROPRIO	2.952,12	0,00	2.952,12
111802340102000	ISS AUTO INFRACAO - DIVIDA ATIVA MULTAS E JUROS - PROPRIO	1.380,32	0,00	1.380,32



Cod. Conta	Descrição	Valor Contábil	Adição/Exclusão	Valor Ajustado
111802340201000	ISS - DIVIDA ATIVA MULTAS E JUROS - MDE	1.230,30	0,00	1.230,30
111802340202000	ISS AUTO INFRACAO - DIVIDA ATIVA MULTA E JUROS - MDE	575,16	0,00	575,16
111802340301000	ISS - DIVIDA ATIVA MULTA E JUROS - ASPS	738,00	0,00	738,00
111802340302000	ISS AUTO INFRACAO - DIVIDA ATIVA MULTA E JUROS - ASPS	345,10	0,00	345,10
112801110000000	TAXA DE FISCALIZACAO DE VIGILANCIA SANITARIA - PRINCIPAL	64.383,94	0,00	64.383,94
112801120000000	TAXA DE FISCALIZACAO DE VIGILANCIA SANITARIA - MULTAS E JUROS DE MORA	726,88	0,00	726,88
112801130000000	TAXA DE FISCALIZACAO DE VIGILANCIA SANITARIA - DIVIDA ATIVA	7.097,80	0,00	7.097,80
112801140000000	TAXA DE FISCALIZACAO DE VIGILANCIA SANITARIA - MULTAS E JUROS DE MORA DA DIVIDA ATIVA	1.653,22	0,00	1.653,22
112801910100000	TAXA DE LICICENCA DE FUNCIONAMENTO DE ESTABELECIMENTO - ALVARA - PRINCIPAL	10.296,02	0,00	10.296,02
112801910400000	TAXA DE LICENCA AMBIENTAL - PRINCIPAL	10.762,39	0,00	10.762,39
112801910500000	TAXA DE PREVENCAO DE INCENDIOS - FUREBOM - PRINCIPAL	29.188,36	0,00	29.188,36
112801920100000	TAXA DE LICENCA DE FUNCIONAMENTO DE ESTABELECIMENTO - ALVARA - MULTAS E JUROS DE MORA	61,44	0,00	61,44
112801930100000	TAXA DE LICENCA DE FUNCIONAMENTO DE ESTABELECIMENTO - ALVARA - DIVIDA ATIVA	318,73	0,00	318,73
112801930400000	TAXA DE LICENCA AMBIENTAL - DIVIDA ATIVA	485,22	0,00	485,22
112801940100000	TAXA DE LICENCA DE FUNCIONAMENTO DE ESTABELECIMENTO - JUROS E MULTAS DA DIVIDA ATIVA	61,41	0,00	61,41
112801940400000	TAXA DE LICENCA AMBIENTAL - MULTA E JUROS DA DIVIDA ATIVA	9,70	0,00	9,70
112802910100000	TAXA DE COLETA DE LIXO PRINCIPAL	557.438,79	0,00	557.438,79
112802910200000	TAXA DE EXPEDIENTE - PRINCIPAL	36.055,56	0,00	36.055,56
112802920100000	TAXA DE COLETA DE LIXO - JUROS E MULTA	2.694,59	0,00	2.694,59
112802920200000	TAXA DE EXPEDIENTE - MULTAS E JUROS DE MORA	95,40	0,00	95,40
112802930100000	TAXA DE COLETA DE LIXO _ DIVIDA ATIVA	109.061,24	0,00	109.061,24
112802930200000	TAXA DE EXPEDIENTE - DIVIDA ATIVA	157,27	0,00	157,27
112802940100000	TAXA DE COLETA DE LIXO - MULTA E JUROS DIVIDA ATIVA	44.948,39	0,00	44.948,39
112802940200000	TAXA DE EXPEDIENTE - MULTA E JUROS DIVIDA ATIVA	26,67	0,00	26,67
121801110100000	CONTRIBUICAO DO SERVIDOR ATIVO AO RPPS - PRINCIPAL	2.225.347,49	0,00	2.225.347,49
124000110000000	CONTRIBUICAO PARA O CUSTEIO DO SERVICO DE ILUMINACAO PUBLICA - PRINCIPAL	645.024,54	0,00	645.024,54
171801210100000	COTA-PARTE DO FPM - COTA MENSAL - PRINCIPAL - PROPRIO	9.185.129,10	0,00	9.185.129,10
171801210200000	COTA-PARTE DO FPM - COTA MENSAL - PRINCIPAL - MDE	765.427,35	0,00	765.427,35
171801210300000	COTA-PARTE DO FPM - COTA MENSAL - PRINCIPAL - ASPS	2.296.281,79	0,00	2.296.281,79
171801210400000	COTA-PARTE DO FPM - COTA MENSAL - PRINCIPAL - FUNDEB	3.061.709,17	0,00	3.061.709,17



Cod. Conta	Descrição	Valor Contábil	Adição/Exclusão	Valor Ajustado
171801310100000	COTA-PARTE DO FPM # 1% COTA ENTREGUE NO MES DE DEZEMBRO - PRINCIPAL - PROPRIO	413.334,17	0,00	413.334,17
171801310200000	COTA-PARTE DO FPM # 1% COTA ENTREGUE NO MES DE DEZEMBRO - PRINCIPAL - MDE	172.222,57	0,00	172.222,57
171801310300000	COTA-PARTE DO FPM # 1% COTA ENTREGUE NO MES DE DEZEMBRO - PRINCIPAL - ASPS	103.333,54	0,00	103.333,54
171801410100000	COTA-PARTE DO FPM - 1% COTA ENTREGUE NO MES DE JULHO - PRINCIPAL - PROPRIO	414.215,41	0,00	414.215,41
171801410200000	COTA-PARTE DO FPM - 1% COTA ENTREGUE NO MES DE JULHO - PRINCIPAL - MDE	172.589,75	0,00	172.589,75
171801410300000	COTA-PARTE DO FPM - 1% COTA ENTREGUE NO MES DE JULHO - PRINCIPAL - ASPS	103.553,85	0,00	103.553,85
172801110100000	COTA-PARTE DO ICMS - PRINCIPAL - PROPRIO	11.351.515,75	0,00	11.351.515,75
172801110200000	COTA-PARTE DO ICMS - PRINCIPAL - MDE	945.959,66	0,00	945.959,66
172801110300000	COTA-PARTE DO ICMS - PRINCIPAL - ASPS	2.837.878,98	0,00	2.837.878,98
172801110400000	COTA-PARTE DO ICMS - PRINCIPAL - FUNDEB	3.783.838,66	0,00	3.783.838,66
172801210100000	COTA-PARTE DO IPVA - PRINCIPAL - PROPRIO	1.375.648,92	0,00	1.375.648,92
172801210200000	COTA-PARTE DO IPVA - PRINCIPAL - MDE	114.637,42	0,00	114.637,42
172801210300000	COTA-PARTE DO IPVA - PRINCIPAL - ASPS	343.912,30	0,00	343.912,30
172801210400000	COTA-PARTE DO IPVA - PRINCIPAL - FUNDEB	458.549,85	0,00	458.549,85
172801310100000	COTA-PARTE DO IPI - MUNICIPIOS - PRINCIPAL - PROPRIO	161.692,15	0,00	161.692,15
172801310200000	COTA-PARTE DO IPI - MUNICIPIOS - PRINCIPAL - MDE	13.474,37	0,00	13.474,37
172801310300000	COTA-PARTE DO IPI - MUNICIPIOS - PRINCIPAL - ASPS	40.443,23	0,00	40.443,23
172801310400000	COTA-PARTE DO IPI - MUNICIPIOS - PRINCIPAL - FUNDEB	53.897,45	0,00	53.897,45
172801410000000	COTA-PARTE DA CONTRIBUICAO DE INTERVENCAO NO DOMINIO ECONOMICO - PRINCIPAL	17.155,33	0,00	17.155,33
911180111010000	IPTU - PRINCIPAL - PROPRIO	-129.739,69	0,00	-129.739,69
911180111020000	IPTU - PRINCIPAL - MDE	-54.062,24	0,00	-54.062,24
911180111030000	IPTU - PRINCIPAL - ASPS	-32.436,26	0,00	-32.436,26
911180113010000	IPTU - DIVIDA ATIVA - PROPRIO	-782,13	0,00	-782,13
911180113020000	IPTU - DIVIDA ATIVA - MDE	-326,03	0,00	-326,03
911180113030000	IPTU - DIVIDA ATIVA - ASPS	-195,59	0,00	-195,59
911180114010000	IPTU - DIVIDA ATIVA - MULTAS E JUROS - PROPRIO	-1,66	0,00	-1,66
911180114020000	IPTU - DIVIDA ATIVA - MULTAS E JUROS - MDE	-0,70	0,00	-0,70
911180114030000	IPTU - DIVIDA ATIVA - MULTAS E JUROS - ASPS	-0,42	0,00	-0,42
911180231010000	ISS - PRINCIPAL - PROPRIO	-177,12	0,00	-177,12
911180231020000	ISS - PRINCIPAL - MDE	-73,79	0,00	-73,79
911180231030000	ISS - PRINCIPAL - ASPS	-44,27	0,00	-44,27
911180233010100	ISS - DIVIDA ATIVA PROPRIO	-1,85	0,00	-1,85
911180233020100	ISS - DIVIDA ATIVA - MDE	-0,77	0,00	-0,77
911180233030100	ISS - DIVIDA ATIVA - ASPS	-0,46	0,00	-0,46
911180233040100	ISS AUTO DE INFRACAO - DIVIDA ATIVA - PROPRIO	-10,26	0,00	-10,26
911180233050100	ISS AUTO DE INFRACAO - DIVIDA ATIVA - MDE	-4,28	0,00	-4,28
911180233060100	ISS AUTO DE INFRACAO - DIVIDA ATIVA - ASPS	-2,57	0,00	-2,57



32101011103644831

Cod. Conta	Descrição	Valor Contábil	Adição/Exclusão	Valor Ajustado
911220111010000	TAXA DE COLETA DE LIXO - PRINCIPAL	-112.064,76	0,00	-112.064,76
911220113010000	TAXA DE COLETA DE LIXO - DIVIDA ATIVA	-3.155,56	0,00	-3.155,56
911280191010000	TAXA DE LICICENCA DE FUNCIONAMENTO DE ESTABELECIMENTO - ALVARA - PRINCIPAL	-1,78	0,00	-1,78
911280193010000	TAXA DE LICENCA DE FUNCIONAMENTO DE ESTABELECIMENTO - ALVARA - DIVIDA ATIVA	-51,19	0,00	-51,19
911280291010000	(R)TAXA DE COLETA DE LIXO PRINCIPAL	-1.032,88	0,00	-1.032,88
911280293010000	(R)TAXA DE COLETA DE LIXO _ DIVIDA ATIVA	-1.535,84	0,00	-1.535,84
<b>TOTAL</b>		<b>49.245.569,32</b>	<b>0,00</b>	<b>49.245.569,32</b>

**5.2.10.2 Modelo 13 - Demonstrativo dos Gastos Totais - Receita Realizada no Exercício Anterior - Valores Corrigidos - Exercício de 2020 - 01/01/2020 a 31/12/2020**

Mês	Valor Contábil	Adição/Exclusão	Valor Ajustado	Índice IGP-DI	Valor Corrigido
Janeiro	4.213.834,94	0,00	4.213.834,94	1,2307	5.185.966,66
Fevereiro	4.787.668,11	0,00	4.787.668,11	1,2296	5.886.916,71
Março	4.196.331,49	0,00	4.196.331,49	1,2295	5.159.389,57
Abril	3.650.731,89	0,00	3.650.731,89	1,2097	4.416.290,37
Mai	3.398.368,65	0,00	3.398.368,65	1,2091	4.108.967,53
Junho	3.262.114,01	0,00	3.262.114,01	1,1963	3.902.466,99
Julho	3.819.877,81	0,00	3.819.877,81	1,1774	4.497.524,13
Agosto	3.370.371,95	0,00	3.370.371,95	1,1505	3.877.612,93
Setembro	3.655.659,56	0,00	3.655.659,56	1,1076	4.049.008,53
Outubro	4.487.478,75	0,00	4.487.478,75	1,0723	4.811.923,46
Novembro	4.163.946,84	0,00	4.163.946,84	1,0342	4.306.353,82
Dezembro	6.239.185,32	0,00	6.239.185,32	1,0076	6.286.603,13
<b>TOTAL</b>	<b>49.245.569,32</b>	<b>0,00</b>	<b>49.245.569,32</b>		<b>56.489.023,83</b>

**5.3 Metas de Arrecadação**

RECEITAS CORRENTES	META	REALIZADA
1º Bimestre	13.482.044,71	13.617.419,54
2º Bimestre	15.088.072,18	15.285.046,98
3º Bimestre	13.798.854,78	15.064.207,17
4º Bimestre	13.504.206,34	0,00
5º Bimestre	12.789.635,43	0,00
6º Bimestre	14.311.254,69	0,00
<b>TOTAL</b>	<b>82.974.068,13</b>	<b>43.966.673,69</b>

RECEITAS CORRENTES INTRA-ORÇAMENTÁRIAS	META	REALIZADA
1º Bimestre	1.414.803,81	1.411.982,78
2º Bimestre	1.512.300,93	1.331.048,27
3º Bimestre	1.396.603,11	1.206.028,70
4º Bimestre	1.363.690,95	0,00
5º Bimestre	1.364.930,36	0,00
6º Bimestre	2.032.444,44	0,00





RECEITAS CORRENTES INTRA-ORÇAMENTÁRIAS	META	REALIZADA
<b>TOTAL</b>	<b>9.084.773,60</b>	<b>3.949.059,75</b>
<b>RECEITAS DE CAPITAL</b>	<b>META</b>	<b>REALIZADA</b>
1º Bimestre	74.909,46	186.762,35
2º Bimestre	101.860,46	178.772,54
3º Bimestre	74.909,46	100.117,65
4º Bimestre	74.909,46	0,00
5º Bimestre	74.909,46	0,00
6º Bimestre	74.909,63	0,00
<b>TOTAL</b>	<b>476.407,93</b>	<b>465.652,54</b>
<b>RECEITAS DE CAPITAL INTRA-ORÇAMENTÁRIAS</b>	<b>META</b>	<b>REALIZADA</b>
<b>TOTAL</b>	<b>0,00</b>	<b>0,00</b>
<b>DEDUÇÕES DA RECEITA</b>	<b>META</b>	<b>REALIZADA</b>
1º Bimestre	-1.430.244,90	-1.547.707,88
2º Bimestre	-1.430.244,90	-1.764.291,65
3º Bimestre	-1.430.244,90	-1.590.414,46
4º Bimestre	-1.430.244,90	0,00
5º Bimestre	-1.430.244,90	0,00
6º Bimestre	-1.430.245,68	0,00
<b>TOTAL</b>	<b>-8.581.470,18</b>	<b>-4.902.413,99</b>
<b>TOTAL DA RECEITA</b>	<b>83.953.779,48</b>	<b>43.478.971,99</b>

## 5.5 Informações para Emissão de Certidão - Art. 21 da Resolução do Senado Federal n.º 43/2001

### 5.5.1 Poder Executivo

Não houve captação de recursos a título de antecipação de receita de tributo ou contribuição cujo fato gerador ainda não tenha ocorrido, sem prejuízo do disposto no § 7º do artigo 150 da Constituição Federal, no exercício de 2020.

Não houve captação de recursos a título de antecipação de receita de tributo ou contribuição cujo fato gerador ainda não tenha ocorrido, sem prejuízo do disposto no § 7º do artigo 150 da Constituição Federal, no exercício de 2021.

Não houve recebimento antecipado de valores de empresa em que o Poder Público detenha, direta ou indiretamente, a maioria do capital social com direito a voto, salvo lucros e dividendos, na forma da legislação, no exercício de 2020.

Não houve recebimento antecipado de valores de empresa em que o Poder Público detenha, direta ou indiretamente, a maioria do capital social com direito a voto, salvo lucros e dividendos, na forma da legislação, no exercício de 2021.

Não ocorreu assunção direta de compromisso, confissão de dívida ou operação assemelhada com fornecedores de bens, mercadorias ou serviços, mediante emissão, aceite ou aval de títulos de crédito, no exercício de 2020.

Não ocorreu assunção direta de compromisso, confissão de dívida ou operação assemelhada com fornecedores de bens, mercadorias ou serviços, mediante emissão, aceite ou aval de títulos de crédito, no exercício de 2021.

Não ocorreu assunção de obrigação, sem autorização orçamentária, com fornecedores para pagamento a posteriori de bens e serviços, no exercício de 2020.

Não ocorreu assunção de obrigação, sem autorização orçamentária, com fornecedores para pagamento a posteriori de bens e serviços, no exercício de 2021.

## 6. Cadastro de Administradores da Entidade

### 6.1 Administradores da Entidade

#### Poder Executivo

Identificação do(a) Administrador



32101011103644831

Nome: Ruben Weimer

CPF: 53331460044

Cargo/Função: Prefeito


Mandato - Início e Término: 01/01/2021 a 31/12/2024

**Não houve substituições formais no período.**

#### **7. Observações da Entidade para o TCE-RS**

Qualquer divergência verificada neste relatório ou observação que a Entidade julgar relevante deverão ser informadas neste item.

nada a declarar



32101011103644831

CERTIFICAMOS, com base nos registros constantes na Entidade, a consistência das informações apresentadas neste relatório com as enviadas ao TCE.

GIRUÁ, 27 de Julho de 2021

ALEX LIMONGE LEIMANN

Contabilista

RUBEN WEIMER

Prefeito Municipal